

## Einladung

Gremium: Finanz- und Wirtschaftsausschuss - öffentlich  
Sitzungstermin: Dienstag, 09.02.2010, 16:00 Uhr  
Ort, Raum: Ratssaal des Rathauses

Rastede, den 28.01.2010

1. An die Mitglieder des Finanz- und Wirtschaftsausschusses

2. nachrichtlich an die übrigen Mitglieder des Rates

Hiermit lade ich Sie zu einer Sitzung mit öffentlichen Tagesordnungspunkten ein.

### Tagesordnung:

#### Öffentlicher Teil

- TOP 1 Eröffnung der Sitzung
- TOP 2 Feststellung der ordnungsgemäßen Einladung, der Beschlussfähigkeit und der Tagesordnung
- TOP 3 Genehmigung der Niederschrift über die Sitzung vom 24.11.2009
- TOP 4 Wochenmarkt Rastede  
Vorlage: 2010/005
- TOP 5 Haushalt 2009; Jahresabschluss  
Vorlage: 2010/023
- TOP 6 Wirtschaftsplan 2010 des optimierten Regiebetriebes Bauhof Rastede  
Vorlage: 2009/189
- TOP 7 Einführung einer Oberflächenentwässerungsgebühr  
Vorlage: 2010/026
- TOP 8 Haushaltssatzung und Haushaltsplan 2010  
Vorlage: 2010/025
- TOP 9 Schließung der Sitzung

Mit freundlichen Grüßen  
gez. Decker  
Bürgermeister

## **Mitteilungsvorlage**

**Vorlage-Nr.: 2010/005**

freigegeben am 14.01.2010

**GB 2**

Sachbearbeiter/in: Bernd Gottwald

**Datum: 14.01.2010**

### **Wochenmarkt Rastede**

#### **Beratungsfolge:**

Status

Ö

Datum

02.02.2010

Gremium

Finanz- und Wirtschaftsausschuss

#### **Beschlussvorschlag:**

Die Ausführungen der Verwaltung werden zur Kenntnis genommen.

#### **Sach- und Rechtslage:**

Innerhalb der Sitzung des Finanz- und Wirtschaftsausschusses vom 24.11.09 wurden von Seiten der politischen Vertreter zum TOP 6: „Erhebung von Marktstandgeldern für den Wochenmarkt“ zwei Veränderungsvorschläge mit der Bitte einer Überprüfung vorgetragen.

##### ***1) Sperrung Baumgartenstraße***

Zum einen wurde vorgeschlagen, den Marktplatz an Markttagen auf den Bereich Baumgartenstraße auszudehnen, um eine größere Fläche für Marktbesucher zu erhalten.

Allein für den Aufbau eines Marktstandes wäre etwa die eine Hälfte der Straßenbreite der Baumgartenstraße und die andere Hälfte der Straßenbreite als Laufweg für die Marktbesucher erforderlich. Eine Ausdehnung der Marktfläche in die Baumgartenstraße hinein wäre folglich nur bei einer Sperrung der Baumgartenstraße im Bereich der jeweiligen zusätzlichen Marktstände für den Durchgangsverkehr möglich. Eine solche Sperrung wäre nicht ohne Auswirkungen auf die gewerblichen und privaten Anlieger der Baumgartenstraße möglich. Je nach Umfang der Sperrung wären immer mindestens zwei Anlieger in der Weise betroffen, dass deren Grundstückszufahrten während des zusätzlichen Marktbetriebes nur noch bei gleichzeitiger Nutzung der für die Marktbesucher als Laufweg dienenden Straßenseite für den Kunden-/Lieferverkehr erreichbar wären.

Auch ist zu berücksichtigen, dass die Baumgartenstraße insgesamt nicht so eben ausgestaltet ist, wie die eigentliche Marktplatzfläche und die Stände zu dem durch die Hecke vollkommen von der eigentlichen Marktplatzfläche abgetrennt wären. Um einen „Kreisverkehr“ zu erreichen, müsste eine Sperrung von der Einfahrt zur Marktplatzfläche bis zum Durchgang beim Feuerwehrturm erfolgen. Dies hätte zur Folge, dass mindestens drei Anlieger betroffen wären.

Eine auch nur abschnittsweise Sperrung der Baumgartenstraße wäre zudem für die Verkehrssituation auf dem Parkplatz an der Oldenburger Straße ungünstig, da die Fahrzeuge nur noch über die Oldenburger Straße abfließen könnten und auch aus Richtung Kleibrok kommend bzw. fahrend jeweils die Kreuzung Oldenburger Straße nutzen müssten. Zurzeit wird von den Kraftfahrzeugen oftmals die Baumgartenstraße genutzt, um vom Parkplatz in Richtung Kleibroker Straße zu fahren.

Obgleich der Wochenmarkt gut ausgelastet ist und es vorkommt, dass Marktbesucher zurückgewiesen werden müssen, spricht sich die Verwaltung insbesondere im Hinblick auf die erheblichen zusätzlichen Beeinträchtigungen der von einer Sperrung betroffenen Anlieger gegen eine Ausdehnung in die Baumgartenstraße aus. Es ist zudem zu bedenken, dass die sprichwörtliche „Masse nicht gleich Klasse ist“ und die Kaufkraft der Rasteder Wochenmarktbesucher nicht unbedingt im selben Maßstab zur Anzahl der Marktbesucher ansteigen muss. Die derzeitige Marktgröße und Auslastung ist so gut, dass Änderungen hinsichtlich der Marktgröße nicht in einen zum Erfolg angemessenen Ergebnis stehen.

## **2) Jahresgebühr Standgelder**

Zum zweiten wurde vorgeschlagen, dass die Marktstandgelder als Jahresgebühr erhoben werden, um keinen saisonalen Schwankungen bei der Einnahme unterworfen zu sein.

Es ist deshalb zunächst sinnvoll, die bisherige Abrechnung der Standgelder zu erläutern:

Der Marktleiter regelt jeweils am Markttag die Stellplatzvergabe und erfasst wöchentlich die Frontlängen der Stellplätze der jeweiligen Marktbesucher. Bei regelmäßigen Marktbesuchern werden die Standgelder jeweils am ersten Freitag des Folgemonats und bei nur gelegentlichen Marktbesuchern am jeweiligen Markttag in bar erhoben. Dieses System hat eine hohe Akzeptanz bei den Marktbesuchern, da es auf tatsächliche Nutzungen des Wochenmarktes abstellt und unkompliziert abgewickelt werden kann. Insofern kann auf eine aufwendige Rückrechnung und ähnliches verzichtet werden, da jeder Teilnehmer nur seinen genau festgestellten Anteil bezahlt.

Bei den Marktstandgeldern handelt es sich um Benutzungsgebühren im Sinne des § 5 Niedersächsisches Kommunalabgabengesetz (NKAG). Gem. § 5 Abs. 3 NKAG ist die Gebühr nach Art und Umfang der Inanspruchnahme zu bemessen (Wirklichkeitsmaßstab). Nur wenn das schwierig oder wirtschaftlich nicht vertretbar ist, kann ein Wahrscheinlichkeitsmaßstab gewählt werden, der nicht in einem offensichtlichen Missverhältnis zu der Inanspruchnahme stehen darf.

Für die Stellplatzvergabe und die Regelung des sonstigen Marktgeschehens ist die Anwesenheit eines Marktleiters an dem jeweiligen Markttag ohnehin erforderlich. Während seiner Anwesenheit kann dieser die Frontlänge des jeweiligen Marktbesuchers und das daraufhin zu zahlende Standgeld problemlos ermitteln.

Im Hinblick auf den Wirklichkeitsmaßstab i.S. des § 5 Abs. 3 NKAG müsste auch bei einer Jahresgebühr die tatsächliche Nutzung erfasst und anschließend eine Rückrechnung erfolgen. Dieses Vorgehen ist jedoch für z. B. die Marktbesucher ungerecht, die nur Saisonwaren anbieten oder nur einmalig die Einrichtung nutzen wollen. Insofern würde die Änderung zur Jahresgebühr sich auf das Angebot des Marktes negativ auswirken, was die Attraktivität des Marktes senken würde. Verwaltungsseitig ist eine Rückrechnung für das ganze Jahr wesentlich aufwendiger und gegenüber dem jetzigen Abrechnungsmodus mit zusätzlichen Personalkosten verbunden.

Insgesamt lässt sich feststellen, dass das bisherige System sich im Hinblick auf den Wirklichkeitsmaßstab als am genauesten und auch aufwandstechnisch am zweckmäßigsten darstellt und die Einführung einer Jahresgebühr deshalb nicht sachgerecht erscheint.

**Finanzielle Auswirkungen:**

keine

**Anlagen:**

keine

## Mitteilungsvorlage

**Vorlage-Nr.: 2010/023**

freigegeben am 27.01.2010

**Stab**

Sachbearbeiter/in: Dudek

**Datum: 27.01.2010**

### **Haushalt 2009; Jahresabschluss**

#### **Beratungsfolge:**

Status

Ö

Datum

09.02.2010

Gremium

Finanz- und Wirtschaftsausschuss

#### **Beschlussvorschlag:**

Der Bericht über den Stand des Jahresabschlusses 2009 wird zur Kenntnis genommen.

#### **Sach- und Rechtslage:**

Die Gemeinde Rastede hat ihr erstes Haushaltsjahr nach den Regeln des doppelten Haushaltsrechts hinter sich.

Der Jahresabschluss ist nun zu erstellen, und dabei sind die Anforderungen des Neuen kommunalen Haushaltsrechts zu beachten.

Nach § 100 Abs. 2 NGO wird der Jahresabschluss folgenden Aufbau haben:

*§ 100 NGO – Jahresabschluss, konsolidierter Gesamtabschluss*

*(2) Der Jahresabschluss besteht aus*

- 1. einer Ergebnisrechnung,*
- 2. einer Finanzrechnung,*
- 3. einer Bilanz sowie*
- 4. einem Anhang.*

*(3) Dem Anhang sind beizufügen*

- 1. ein Rechenschaftsbericht,*
- 2. eine Anlagenübersicht,*
- 3. eine Schuldenübersicht,*
- 4. eine Forderungsübersicht und*
- 5. eine Übersicht über die in das folgende Jahr zu übertragenden Haushaltsermächtigungen.*

Der komplette Jahresabschluss wird voraussichtlich vor Ende 2010 nicht vorliegen. Dies liegt daran, dass die erste Eröffnungsbilanz noch nicht vorliegt und deshalb (es betrifft die Abschreibungen) die Ergebnisrechnung nicht erstellt werden kann. Außerdem können aufgrund der erschwerten Haushaltsplanung 2010 die Kostenrechnungen noch nicht erstellt werden.

Allerdings kann zum jetzigen Zeitpunkt eine recht genaue Aussage zur Finanzrechnung gemacht werden, denn sie berücksichtigt ausschließlich die Liquiditätsentwicklung, was dem alten kameralen Haushalt entspricht.

Folgende Aussagen lassen sich treffen:

Finanzrechnung 2009	Plan	Ist
<b>1. Laufende Verwaltung</b>		
Einzahlungen	-22.320.470,00	-23.753.915,00
Auszahlungen	21.422.577,00	21.081.459,00
	-897.893,00	-2.672.456,00
<b>2. Investitionen</b>		
Einzahlungen	-3.083.522,00	-4.233.921,00
Auszahlungen	12.942.464,00	10.329.370,00
	9.858.942,00	6.095.449,00
<b>3. Finanzierung</b>		
Einzahlungen	-8.690.100,00	0,00
Auszahlungen	1.416.600,00	1.315.339,00
	-7.273.500,00	1.315.339,00
<b>Ergebnis</b>	<b>1.687.549,00</b>	<b>4.738.332,00</b>

(„-“, bedeutet Einnahme/Überschuss)

Aus der vorstehenden Tabelle ergibt sich, dass die Kasse in 2009 mit 4.738.332,00 Euro belastet wurde. Hierbei ist zu berücksichtigen, dass die Haushaltssatzung für 2009 eine Kreditermächtigung in Höhe von 7.657.100 Euro enthalten hat.

Diese Kreditermächtigung wurde nicht in Anspruch genommen und zusätzlich wurde eine nicht eingeplante Sondertilgung in Höhe von 1.033.000 Euro geleistet. Unter Berücksichtigung dieses Kreditaufnahmeverzichts ist die Liquiditätsentwicklung in 2009 sehr gut.

Der Kreditaufnahmeverzicht und die Sondertilgung wurden nur deshalb möglich, weil der Kassenbestand aufgrund der besonders guten Vorjahre am 01.01.2009 sehr hoch war und zudem insbesondere die Finanzausgleichszahlungen in 2009 über den Haushaltsplanungen für 2009 gelegen haben.

#### Kassenentwicklung

Kassenbestand 01.01.09	8.423.302,70	
	-4.738.332,00	Belastungen aus der Haushaltswirtschaft 2009 insgesamt
	3.684.970,70	
Kassenbestand 30.12.09	3.733.554,24	
Differenz:	-48.583,54	

Aus der vorstehenden Aufstellung ergibt sich ein Kassenbestand in Höhe von 3.733.554,24 Euro zum 01.01.2010.

Dieses Geld steht für eine Kreditminderung in 2010 nicht zur Verfügung, weil es 2009 folgende Vorbelastungen gibt, die neben der Haushaltsplanung 2010 zu berücksichtigen sind:

Kassenbestand 01.01.2010		3.733.554,24
abzüglich		
- Haushaltsreste (voraussichtlich)		
- Investitionen	-2.484.184,59	
- laufende Verwaltung	-14.169,27	
- Rückstellungen (voraussichtlich)		
- Gewerbesteuerumlage	-22.889,00	
- Einkommensteuerbeteiligung	-54.033,00	
- unterlassene Instandhaltung	-130.596,25	
- Ungewisse Verbindlichkeiten	-94.290,38	
- Durchlaufende Gelder	-233.045,81	
- Vorschüsse	3.974,70	
- Verbindlichkeiten	-55.270,98	
- Kassenverrechnungskonto Bauhof	-276.005,10	
		-
Summe Vorbelastung für 2010	-3.360.509,68	3.360.509,68
Verbleibende Liquidität für 2010		373.044,56
Hinzurechnen:		
- noch nicht aufgenommen Kredite der KSBK aus 2009		713.100,00
		1.086.144,56

Im Hinblick auf die Risiken der Haushaltsplanung 2010 ist es nicht angezeigt, diesen Betrag für zunächst nur planerisch zu berücksichtigende Kreditreduzierungen einzusetzen. Außerdem ist die Kreditaufnahme aus der Kreisschulbaukasse (KSBK) aufgrund der Kreditermächtigung aus 2009 713.100 Euro (Haushaltseinnahmerest) zeitlich und betragsmäßig ungewiss. Der verbleibende Betrag von 373.044,56 Euro wird unbedingt als „Sockelbetrag“ für die Kassenliquidität gebraucht.

Hinsichtlich der positiven Haushaltsentwicklung 2009 siehe Sitzungsvorlage 2009/233 - Kreditaufnahme 2009

### **Finanzielle Auswirkungen:**

Siehe Sach- und Rechtslage

### **Anlagen:**

Keine.

## **B e s c h l u s s v o r l a g e**

**Vorlage-Nr.: 2009/189**

freigegeben am 11.11.2009

**GB 3**

Sachbearbeiter/in: Herr Hans-Hermann Ammermann

**Datum: 14.10.2009**

### **Wirtschaftsplan 2010 des optimierten Regiebetriebes Bauhof Rastede**

#### **Beratungsfolge:**

<u>Status</u>	<u>Datum</u>	<u>Gremium</u>
Ö	09.02.2010	Finanz- und Wirtschaftsausschuss
N	02.03.2010	Verwaltungsausschuss

#### **Beschlussvorschlag:**

Der Wirtschaftsplan 2010 des optimierten Regiebetriebes Bauhof Rastede wird beschlossen.

#### **Sach- und Rechtslage:**

Ausgehend von den Beratungen in den Fachausschüssen zum Haushalt 2010 ist die Erlösplanung des Wirtschaftsplanes 2010 des optimierten Regiebetriebes Bauhof Rastede erstellt worden.

Für seine Leistungen berechnet der Bauhof die durch Leistungsverzeichnisse festgestellten Leistungen und Preise bzw. durch festgelegte Stundenverrechnungssätze. Im ersten Wirtschaftsplan des Bauhofes wurden noch 37,00 €/Stunde in Rechnung gestellt. Der Betrag konnte kontinuierlich auf 33,00 €/Stunde gesenkt werden und wird auch für das Wirtschaftsjahr 2010 beibehalten.

Die Leistungen der Tätigkeiten für Arbeitsgelegenheiten mit Mehraufwandsentschädigung (1-Euro-Jobs) werden nicht in Rechnung gestellt.

Auf dieser Grundlage wurde der Wirtschaftsplan 2010 für den Bauhof erstellt.

Der Erfolgsplan schließt ab mit 1.326.910 €(Vorjahr 1.335.420 €).

Der Vermögensplan schließt ab mit 437.500 €(Vorjahr 268.000 €).

#### **Finanzielle Auswirkungen:**

Siehe Darstellung im Wirtschaftsplan.

**Anlagen:**

Anlage 1 – Wirtschaftsplan 2010

**optimierter Regiebetrieb  
der Gemeinde Rastede**

**Wirtschaftsplan  
für das Wirtschaftsjahr 2010**

**Inhaltsverzeichnis**

**Wirtschaftsplan 2010**

	<b>Seite</b>
<b>1. Deckblatt</b>	<b>1</b>
<b>2. Inhaltsverzeichnis</b>	<b>2</b>
<b>3. Ratsbeschluss</b>	<b>3</b>
<b>4. Titel</b>	<b>4</b>
<b>5. Erfolgsplan 2010</b>	<b>5 - 6</b>
<b>6. Vermögensplan 2010</b>	<b>7</b>
<b>7. Stellenübersicht 2010</b>	<b>8</b>
<b>8. Erlösplanung 2010</b>	<b>9 - 10</b>
<b>9. Anlagen</b>	
<b>a) Finanzplan</b>	<b>11 - 12</b>
<b>b) Investitionsplan</b>	<b>13</b>
<b>c) Investitionen 2010</b>	<b>14</b>
<b>d) Anlage Darlehen</b>	<b>15</b>
<b>e) geplante Anschaffung 2010</b>	<b>16</b>
<b>f) Zusammenfassung AFA 2010</b>	<b>17</b>

## **Ratsbeschluss**

Der Rat der Gemeinde Rastede hat in seiner nicht öffentlichen Sitzung vom 10.12.2001, TOP 4, Vorlage 2001 / 226, beschlossen, dass der Bauhof spätestens ab dem 1.01.2003 in einen optimierten Regiebetrieb umzuwandeln ist.

**Wirtschaftsplan  
des  
Optimierten Regiebetriebes des Bauhofes der Gemeinde Rastede  
für das Wirtschaftsjahr 2010**

Der Wirtschaftsplan für das Wirtschaftsjahr 2010 wird im

**Erfolgsplan**

in der Einnahme auf	1.326.910 €
---------------------	-------------

in der Ausgabe auf	1.326.910 €
--------------------	-------------

und im

**Vermögensplan**

in der Einnahme auf	437.500 €
---------------------	-----------

in der Ausgabe auf	437.500 €
--------------------	-----------

festgesetzt.

Verpflichtungsermächtigungen werden nicht veranschlagt.

Rastede, den

Bürgermeister

Bauhofleitung

Erfolgsplan für das Wirtschaftsjahr 2010

Erträge	Ansatz 2009		Ansatz 2010
1. Umsatzerlöse	1.335.420 €		1.326.910 €
2. Sonstige betriebliche Erträge			
Vermietung Tischlerei	500 €		
Vermietung Bekleidungskammer			
		1.335.920 €	1.326.910 €
3. Materialaufwand			
Aufwendungen			
für Roh-, Hilfs- u. Betriebsstoffe (RHB)			
Hilfs- und Betriebsstoffe für Fahrzeuge	72.500 €		76.500 €
Hilfs- und Betriebsstoffe für Geräte			
Hilfs- und Betriebsstoffe Sonstiges	225.000 €		177.000 €
Bestandsveränderung Hilfs- und Betriebsst.			
Arbeitskleidung	5.000 €	302.500 €	6.000 € 259.500 €
4. Aufwendungen			
a für bezogene Leistungen			
b Kfz-Reparaturen, Anhänger und Anbaugeräte	87.500 €		72.000 €
c Instandhaltung Betriebsgebäude			
-Sanierung Dach kleine KFZ- Halle	9.500 €		9.500 €
-Sanierung Gesimse große KFZ- Halle	1.500 €		2.500 €
- Sanierung Dachrinnen Scheune	2.000 €		2.500 €
- Sanierung Betonplatte Waschplatz	6.500 €		6.500 €
-Sanierung Eingangstür und Fenster	3.500 €		3.500 €
d Reinigung	3.500 €		2.600 €
e Instandhaltung Kleingeräte und Werkzeuge	3.500 €		4.500 €
f Fremdleistungen	61.800 €		53.000 €
g Unterhaltung baul. Anlagen	6.900 €		7.400 €
h Grundstücksaufwendungen	10.000 €		10.500 €
i Fremdfahrzeuge	15.000 €	211.200 €	15.000 € 189.500 €
5. Personalaufwand			
Löhne und Gehälter	469.000 €		469.000 €
Soziale Abgaben	136.400 €		134.910 €
		605.400 €	603.910 €
6. Abschreibungen			
Abschreibungen auf Sachanlagen		137.000 €	152.900 €
7. Sonstige betriebliche Aufwendungen			
Periodenfremde Aufwendungen	9.000 €		2.000 €
Sonstiger Betriebsaufwand			
Sitzungsgelder			
Gas, Strom, Wasser	10.220 €		10.000 €
Versicherungen	400 €		400 €

Erfolgsplan für das Wirtschaftsjahr 2010

Erträge	Ansatz 2009		Ansatz 2010
Beiträge	200 €		200 €
Sonstige Abgaben			
KfZ-Versicherungen	10.000 €		10.000 €
Werbekosten			
Bewirtungskosten			
Reisekosten	600 €		
Sonstige Reparaturen u. Instandhaltungen	1.200 €		2.500 €
Unterlassene Instandhaltung			
Regiekosten Personal direkt	15.000 €		15.000 €
Regiekosten Personal indirekt			59.000 €
Telefon	1.400 €		1.100 €
Mobiltelefon	700 €		900 €
Bürobedarf	3.200 €		2.200 €
Zeitschriften, Bücher	300 €		300 €
Fortbildungskosten	2.500 €		2.500 €
Abschluss- und Prüfungskosten	7.000 €		4.000 €
Mieten für Einrichtungen			
Aufwendungen für Abraum- u. Abfall- beseitigung	12.000 €		11.000 €
Kosten des Geldverkehrs			
Betriebsbedarf		73.720 €	121.100 €
8. Zinsen und ähnliche Erträge			
Zinserträge			
9. Zinsen und ähnliche Aufwendungen			
Zinsaufwendungen Trägerdarlehn		6.100 €	
Zinsaufwendungen			
10. Ergebnis der gewöhnlichen Geschäftstätigkeit			
11. Sonstige Steuern			
Summe aller Erträge		1.335.920 €	1.326.910 €
Summe aller Aufwendungen		1.335.920 €	1.326.910 €
Jahresgewinn		0 €	0 €

### Vermögensplan für das Wirtschaftsjahr 2010

	Einnahmen	Planansatz	Planansatz	Planansatz
		2008	2009	2010
Nr.	Bezeichnung	€	€	€
1	2	4	4	4
1	Zuweisungen der Gemeinde			
2	Zuführung zu Rücklagen und Rückstellungen mit langfristigem Charakter			
3	Zuführung zu Sonderposten mit Rücklageanteil			
4	Rückflüsse aus Darlehen			251.100
5	Zuschüsse Nutzungsberechtigter			
6	Abschreibungen	155.800	137.000	152.900
7	Abgang von Gegenständen des Anlagevermögens	16.900	42.000	13.500
8	Aufnahme von Krediten	0	0	0
9	Sonstige Einnahmen			
10	Jahresgewinn Vorjahr	39.700	89.000	20.000
11	aus Rücklagen der GJ 2003 bis 2007			0
	Summe Einnahmen	212.400	268.000	437.500

	Ausgaben	Planansatz	Planansatz	Planansatz
		2008	2009	2010
Nr.	Bezeichnung	€	€	€
1	2	4	4	4
1	Rückzahlung von Eigenkapital			
2	Auflösung von Rücklagen und Rückstellungen mit langfristigem Charakter			
3	Auflösung von Sonderposten mit Rücklageanteil			
4	Gewährung von Darlehen			
5	Auflösung von Zuschüssen Nutzungsberechtigter			
6.1	Investitionen - Neuanschaffung bewegliches Vermögen	156.500	243.000	307.000
6.2	Investitionen - Bauliche Veränderungen	11.000	17.500	17.500
7.1	Tilgung von Trägerdarlehen	44.900	7.500	113.000
7.2	Tilgung von Krediten			
8	Sonstige Ausgaben			
	Summe Ausgaben	212.400	268.000	437.500

Stellenübersicht gem. § 14 EigBetrVO Nds  
für das Wirtschaftsjahr 2010

	Entgeltgruppen														
	E 12	E 11	E 10	E 9	E 8	E 7	E 6	E 5	E 4	E 3	E 2 Ü	E 2	E 1		
Bauhof															
VA				2											
GA								6							1x32,42 Std.
GA									6						

**Erlösplanung  
für das Wirtschaftsjahr 2010**

		2008	2009	2010
	Einnahme aus Miete Bekleidungskammer			1.330 €
	Einnahme aus Miete Tischlerei			500 €
<b>Budget</b>	<b>Bauhofsleistungen</b>			
11010	Allgemeines Ordnungsrecht	24.700 €	23.200 €	22.800 €
11010	Allgemeines Ordnungsrecht, Ehrenfriedhöfe	3.000 €	3.000 €	2.700 €
11011	Allgemeines Ordnungsrecht, Recyclinghof	200 €	200 €	200 €
11020	Feuerwehr Rastede	190 €	190 €	0 €
11021	Feuerwehr Südbäke	190 €	190 €	0 €
11022	Feuerwehr Loy	490 €	400 €	210 €
11023	Feuerwehr Neusüdende	190 €	190 €	0 €
11024	Feuerwehr Hahn Lehmden	1.290 €	1.300 €	1.100 €
11025	Feuerwehr Ipwegermoor	190 €	190 €	0 €
11026	Feuerwehr Wahnbek- Ipwege	190 €	190 €	0 €
11027	Feuerwehr Löschteiche	1.500 €	1.500 €	1.500 €
11040	Märkte	11.000 €	10.000 €	10.300 €
21010	allg. Schulangelegenheiten	17.500 €	17.300 €	17.300 €
21020	Grundschule Kleibrok	5.000 €	4.600 €	4.100 €
21030	Grundschule Hahn- Lehmden	2.900 €	2.900 €	3.200 €
21040	Grundschule Wahnbek- Ipwege	4.100 €	3.600 €	3.200 €
21050	Grundschule Loy	2.700 €	2.500 €	2.500 €
21060	Grundschule Leuchtenburg	3.700 €	3.500 €	3.500 €
21070	Grundschule Feldbreite	5.900 €	6.300 €	7.800 €
22010	Sonderschule Am Voßbarg	4.100 €	4.400 €	4.400 €
23010	KGS Wilhelmstraße	2.100 €	2.100 €	1.700 €
23020	KGS Feldbreite	3.900 €	3.500 €	3.500 €
24010	Jugendpflege ohne Villa Hartmann		0 €	500 €
24020	Jugendpflege Villa Hartmann		0 €	0 €
31010	Palais	1.500 €	1.700 €	2.200 €
31030	Veranstaltungen, sonstige	2.500 €	3.300 €	5.200 €
31031	Veranstaltung Volkslauf	0 €	0 €	0 €
31032	Veranstaltung Mittelalterliches Spectaculum	3.800 €	3.800 €	4.500 €
31033	Veranstaltung Oldenburger Renntag	4.500 €	4.500 €	4.500 €
31034	Veranstaltung Modellflugtag	250 €	250 €	250 €
31035	Veranstaltung Stutenschau	1.500 €	1.500 €	1.500 €
31036	Veranstaltung Ammerländer Renntag	4.500 €	4.500 €	4.500 €
31037	Veranstaltung Musiktage	6.500 €	6.500 €	5.500 €
31038	Veranstaltung Landesturnier	27.000 €	27.000 €	31.000 €
31039	Veranstaltung Grasbahnrennen	12.000 €	12.000 €	13.000 €
31040	Veranstaltung Hovawartausstellung	0 €	0 €	0 €
31041	Veranstaltung Ellernfest	8.000 €	8.000 €	11.000 €
31042	Veranstaltung Hundeschlittenrennen		500 €	500 €
32000	Bücherei	0 €	0 €	0 €
33001	DGH- Nethen	3.800 €	4.600 €	3.500 €
33002	DGH- Bekhausen	0 €	0 €	0 €
33003	DGH- Mühlenhof	0 €	0 €	0 €
34000	Kreisvolkshochschule, ehem. Feuerwehr	1.000 €	700 €	700 €
45010	Kindergarten Mühlenstraße	2.000 €	2.700 €	2.700 €
45020	Kindergarten Voßbarg	1.100 €	1.100 €	1.100 €
45030	Kindergarten Neusüdende	5.300 €	5.400 €	2.700 €
45040	Kindergarten Loy	5.350 €	4.800 €	4.500 €
45050	Kindergarten Marienstraße	1.700 €	2.900 €	3.000 €
45060	Kindertagesstätte Kinderspielkreis Nord	1.500 €	2.300 €	2.200 €
45070	Kindertagesstätte Kinderspielkreis Delfshausen	5.800 €	5.400 €	5.400 €
				2.800 €
45080	Kiga. Diak. Werk Wahnbek	400 €	1.000 €	2.800 €
45090	Kiga. Diak. Werk Balsterhörn	400 €	1.000 €	2.200 €
48010	Einrichtung für Wohnungslose Tannenkrugstr. 41,43,44	4.000 €	3.100 €	3.100 €

Gemeinde Rastede  
Optimierter Regiebetrieb Bauhof Rastede

		2008	2009	2010
48020	Einrichtung für Aussiedler Tannenkrugstr. 47	400 €	400 €	400 €
51010	Freibad Rastede	10.600 €	9.400 €	10.600 €
		0 €		
51020	Freibad Hahn		0 €	
51030	Hallenbad	3.000 €	3.000 €	1.500 €
51040	Badeanstalt Nethen		0 €	
52010	Sportplatz Mühlenstraße	22.280 €	22.280 €	22.280 €
52020	Sportplatz Kleibrok	15.000 €	15.000 €	15.000 €
52030	Sportplatz Loy	16.000 €	16.000 €	16.000 €
52040	Sportplatz Loy Ersatzplatz	9.000 €	9.000 €	9.000 €
52050	Sportplatz Rennplatz	6.300 €	6.300 €	6.300 €
52060	Sportplatz Lehmden	18.160 €	18.160 €	18.160 €
52070	Sportplatz Nethen	12.580 €	12.580 €	12.580 €
52080	Sportplatz Wahnbeek oben	16.680 €	14.000 €	14.000 €
52090	Sportplatz Wahnbeek unten	17.000 €	17.000 €	17.000 €
52100	Sportplatz Schillerstraße		0 €	8.500 €
52110	Sportplatz Neusüdende		3.300 €	3.300 €
52120	Tennismgemeinschaft Wahnbeek	550 €	600 €	600 €
53010	Sporthalle Kleibrok		0 €	
53020	Sporthalle Hahn- Lehmden		0 €	
53030	Sporthalle Wahnbeek		0 €	
53040	Sportraum Loy		0 €	
53050	Turnhalle Feldbreite		0 €	
53060	Mehrzweckhalle Feldbreite		0 €	
53070	Turnhalle Wilhelmstraße		0 €	
54010	Schützenverein Nethen	2.700 €	2.600 €	2.400 €
54020	Schützenverein Hahn- Lehmden	3.800 €	3.800 €	3.300 €
54030	Schützenverein Rastede	2.300 €	2.300 €	2.000 €
54040	Schützenverein Leuchtenburg	1.700 €	1.800 €	1.500 €
54050	Schützenverein Delfshausen		0 €	
54060	Schützenverein Neusüdende		0 €	
61010	Straßen	685.000 €	668.200 €	627.500 €
61011	Genossenschaftswege	500 €	500 €	500 €
61012	Straßenbeleuchtung	1.000 €	1.000 €	1.000 €
61020	Straßenreinigung	2.200 €	2.200 €	2.200 €
62010	Parkanlage Schloßpark	57.000 €	51.700 €	48.100 €
62011	Parkanlage Stratjebusch	0 €	0 €	0 €
62012	Parkanlage Horstbusch	1.300 €	1.300 €	1.300 €
62013	Parkanlage Hagendorffsbusch	4.500 €	4.500 €	4.300 €
62014	Parkanlage Kögel-Willms- Busch	2.000 €	2.000 €	2.000 €
62015	Parkanlage Palaisgarten		0 €	0 €
62016	Parkanlage Kögel- Willms- Platz	8.700 €	7.800 €	8.000 €
62017	Parkanlage Turnierplatz	105.000 €	104.800 €	130.800 €
62020	Plätze	16.000 €	11.200 €	11.200 €
62030	Kinderspielplätze	83.500 €	84.300 €	78.000 €
71000	Schmutzwasser	1.000 €	1.000 €	1.000 €
71001	Schmutzwasser Pumpstationen	0 €	0 €	0 €
71002	Kläranlagen	100 €	100 €	100 €
72000	Regenwasser	1.000 €	2.400 €	5.500 €
72001	Regenwasserrückhaltebecken	14.000 €	12.600 €	13.300 €
73000	Toiletten	500 €	500 €	500 €
85000	Liegenschaften	6.000 €	6.000 €	6.000 €
86000	Bauhof			
87000	Kommunalmarketing	5.000 €	5.000 €	5.000 €
87010	Tourismus		0 €	
88000	Rathaus	3.500 €	3.500 €	3.500 €
88001	Wahlen	2.000 €	7.500 €	0 €
00000	sonstiges			
	Erlöse	1.357.280 €	1.335.420 €	1.326.910 €

## Finanzplan für das Wirtschaftsjahr 2010 Einnahmen und Ausgaben

	Einnahmen	Planansatz	Planansatz	Planansatz
Nr.	Bezeichnung	2008	2009	2010
1	2	9	10	11
		€	€	€
1	Forderungen gegen Gemeinde	0	0	388.000
2	Zuführung zu Rücklagen und Rückstellungen mit langfristigem Charakter	0	0	0
3	Zuführung zu Sonderposten mit Rücklageanteil	0	0	0
4	Rückflüsse aus Darlehen	0	0	0
5	Zuschüsse Nutzungsberechtigter	0	0	0
6	Abschreibungen	155.800	137.000	152.900
7	Abgang von Gegenständen des Anlagevermögens	16.900	42.000	13.500
8	Kreditaufnahmen	0	0	0
9	Sonstige Einnahmen	0	0	0
10	Jahresgewinne Vorjahr	39.700	89.000	20.000
11	aus Rücklagen der GJ 2003 bis 2007	0	0	0
	Summe Einnahmen	212.400	268.000	574.400

	Ausgaben	Planansatz	Planansatz	Planansatz
Nr.	Bezeichnung	€	€	€
1	2	9	10	11
1	Rückzahlung von Eigenkapital	0	0	0
2	Auflösung von Rücklagen und Rückstellungen mit langfristigem Charakter	0	0	0
3	Auflösung von Sonderposten mit Rücklageanteil	0	0	0
4	Gewährung von Darlehen	0	0	0
5	Auflösung von Zuschüssen Nutzungsberechtigter	0	0	0
6.1	Investitionen - Neuanschaffung bewegliches Vermögen	156.500	243.000	307.000
6.2	Investitionen - Bauliche Veränderungen	11.000	17.500	17.500
7.1	Tilgung von Trägerdarlehen	44.900	7.500	113.000
7.2	Tilgung von Krediten	0	0	0
8	Sonstige Ausgaben	0	0	0
	Summe Ausgaben	212.400	268.000	437.500
	Liquiditätsberdeckung (Finanzmittelüberhang)	0	0	136.900

Aufbauend auf dem Jahresabschluss zum 31.12.2008 handelt es sich bei der Position "Rückflüsse aus Darlehen" um eine Forderung gegenüber der Gemeinde. Die Differenz zum Stand per 31.12.2008 resultiert aus der Veränderung der kurzfristigen Forderungen und

**Finanzplan für das Wirtschaftsjahr 2010**  
**Übersicht über die Einnahmen und Ausgaben, die sich auf die Finanzplanung**  
**des Haushaltes der Gemeinde Rastede auswirken**

	Einnahmen	Planansatz	Planansatz	Planansatz
Nr.	Bezeichnung	2008	2009	2010
1	2	9	10	11
1	Zuweisungen der Gemeinde			
1.1	- Umsatzerlöse	1.357.280	1.335.920	1.326.910
1.2	- zur Eigenkapitalaufstockung	0	0	0
1.3	- zum Verlustausgleich	0	0	0
2	Darlehen der Gemeinde	0	0	0
	Summe Einnahmen	1.357.280	1.335.920	1.326.910

	Ausgaben	Planansatz	Planansatz	Planansatz
Nr.	Bezeichnung	€	€	€
1	2	9	10	11
1	Ablieferungen an die Gemeinde			
1.1	- von Überschüssen	0	0	0
1.2	- von Verwaltungskostenbeiträgen	21.000	15.000	
	- - direkt Kosten			15.000
	- - indirekte Kosten			59.000
1.3	- bei Eigenkapitalentnahmen	0		
2	Tilgung von Trägerdarlehen	44.900	7.500	113.000
	Summe Ausgaben	65.900	22.500	187.000

## Anlage zum Wirtschaftsplan 2010

### Aufstellung über das Investitionsprogramm des Bauhofes der Gemeinde Rastede

Lfd. Nr.	Bezeichnung	2009	2010	2011
<b>1</b>	<b>Grundstückseinrichtungen</b>			
1.1	Lagerplatzeinrichtung/ baul. Unterhaltung	17.500 €	17.500 €	
1.2	Bau einer Streusalzhalle			
	Bau eines Schleppdaches für Anbaugeräte			
<b>2</b>	<b>Betriebs- und Geschäftsausstattung</b>			
2.1	Kleingeräte	6.000 €	6.000 €	
	stationäre Druckluftanlage			6.000 €
<b>3</b>	<b>Sonstige Gerätschaften</b>			
3.1	Kehrbesen für Unimog			
3.2	Wildkrautbürste			
3.3	Sodenschneider			
3.4	Straßenbauwalze			
3.5	Laubpuster			
3.6	Hochdruckreiniger	8.000 €		
3.7	Schliesing Schredder			
3.8	Dreiseitenkipper			19.000 €
3.9	Ersatz Schlegelmäher			
3.10	Ersatz Trilo Saugwagen			
3.11	Besander			
3.12	Sandreinigungsgerät für Spielsandflächen			30.000 €
3.13	Aufsatzstreuer für Unimog	25.000 €		
<b>4</b>	<b>Kraftfahrzeuge</b>			
4.1	LKW-mit Kran			
4.2	Kauf eines Schlegelmähers für Unimog			45.000 €
4.3	Kauf eines Radladers			
4.4	Kauf eines Schmalspurschleppers			
4.5	Schlepper			
4.6	Transporter, Ersatz WST -BJ 303			42.000 €
4.7	Ersatz Großflächenmäher		260.000 €	
4.8	Ersatz Schlepper New Holland			
4.9	Ersatz Unimog	130.000 €		
4.10	Transporter mit Dreiseitenkipper und Ladekran	55.000 €		
4.11	Ersatz Doppelkabine			
4.12	Ersatz Fendt Geräteträger			
4.13	Kleinflächenmäher für Spielplätze		23.000 €	
4.14	Saatmaschine		18.000 €	
	Summe baulicher Unterhaltung	17.500 €	17.500 €	
	Summe bewegliches Vermögen	224.000 €	307.000 €	
<b>Summe aller Investitionen</b>		<b>241.500 €</b>	<b>324.500 €</b>	

geschätzte Erlöse aus Verkauf Anlagevermögen

Verkauf Großflächenmäher	6.000 €
Verkauf New Holland	2.500 €
Verkauf Iseki alt	1.000 €
Verkauf Trilo Saugwagen	3.000 €
Verkauf Iseki Laubsauger	1.000 €
<b>Summe Verkaufserlöse</b>	<b>13.500 €</b>

**Gesamt Investitionsvolumen**

**311.000 €**

## Anlage zum Wirtschaftsplan 2010

### Aufstellung über das Investitionsprogramm des Bauhofes der Gemeinde Rastede

Lfd. Nr.	Bezeichnung	2010 €	Beschreibung	Zeitpunkt
<b>1</b>	<b>Grundstückseinrichtungen</b>			
	Lagerplatz	17.500		6
<b>2</b>	<b>Betriebs- und Geschäftsausstattung</b>			
2.1	Kleingeräte	6.000	wie z.B. Freischneider, Motorsägen, Laubsauger,	6
	Fahrzeuge und Geräte			
2.2	Ersatz Großflächenmäher	260.000	Ersatz für Altfahrzeug	4
2.3	Kleinflächenmäher für Spielplätze	23.000	Ersatz für Altfahrzeug	4
2.4	Saatmaschine	18.000	Neuanschaffung	6

**Nettoregiebetrieb Bauhof  
 der Gemeinde Rastede**

**Anlage zum Wirtschaftsplan 2010**

Aufstellung über die Kredite des Bauhofs der Gemeinde Rastede  
 und die im Wirtschaftsjahr 2009 zu zahlenden Zins- und Tilgungsbeträge

Lfd. Nr.	Gläubiger	urspr. Höhe der Schuld	Zins- satz	Tilgungs- rate	Stand 01.07.2009	Zugang	Zinsen 2. Hj 2009	Tilgung 2. Hj 2009	Gesamt- leistung	Stand 01.01.2010	Laufzeit bis
1	Gemeinde Rastede	193.205,95 €	5,200%	2,000%	113.622,33 €		2.840,56 €	3.921,65 €	6.762,21 €	109.700,68 €	2021
geplante Sondertilgung zum 01.01.2010										109.700,68 €	

**geplante Neuanschaffung von Sachanlagen in 2010**

	Anschaffung 2010
Lagerplatzeinrichtung	17.500 €
Kleingeräte	6.000 €
Fahrzeuge und Geräte	
Ersatz Großflächenmäher	260.000 €
Kleinflächenmäher für Spielplätze	23.000 €
Saatmaschine	18.000 €
Volumen	<b>324.500 €</b>

**Bauhof Rastede**

**Zusammenfassung AFA 2010**

Konto	Bezeichnung	Anschaffungs- jahr	Entwicklung der Anschaffungs-/Herstellungskosten				Entwicklung der Abschreibungen				Entwicklung der Buchwerte	
			Stand	Zugänge	Abgänge	Stand	Stand	Zugänge	Abgang	Stand	31.12.2010	31.12.2009
			01.01.2010			31.12.2010	01.01.2010			31.12.2010	EUR	EUR
			EUR	EUR	EUR	EUR	EUR	EUR	EUR	EUR		
08000	<u>Immaterielle Vermögensgegenstände</u>											
	Software Classic Line		2.365,36	0,00	0,00	2.365,36	2.364,36	0,00	0,00	2.364,36	1,00	1,00
	<u>Grundstücke,grundstücksgleiche</u>											
	<u>Rechte und Bauten einschließlich</u>											
	<u>der Bauten auf fremden Grundstücken</u>		621.230,57	0,00	0,00	621.230,57	250.118,80	7.818,00	0,00	257.936,80	363.293,77	371.111,77
	<u>technische Anlagen und Maschinen</u>		140.517,14	0,00	6.535,95	133.981,19	110.328,14	7.861,00	6.534,95	111.154,19	22.827,00	30.189,00
	<u>Einrichtung und Ausstattung</u>											
	<u>ohne Fahrzeuge</u>		41.530,52	0,00	0,00	41.530,52	31.431,52	1.108,00	0,00	32.539,52	8.991,00	10.099,00
	<u>Fahrzeuge</u>		1.289.894,02	301.000,00	152.998,33	1.437.895,69	678.200,02	134.037,00	150.378,33	661.858,69	776.037,00	611.694,00
	<u>GWG</u>		4.144,49	6.000,00	0,00	10.144,49	1.562,41	2.029,00	0,00	3.591,41	6.553,08	2.582,08
			2.095.537,61	301.000,00	159.534,28	2.237.003,33	1.072.442,84	152.853,00	156.913,28	1.065.853,56	0,00	1.177.702,85
												1.025.676,85

**B e s c h l u s s v o r l a g e****Vorlage-Nr.: 2010/026**

freigegeben am 28.01.2010

**Stab**

Sachbearbeiter/in: Henkel, Günther

**Datum: 28.01.2010****Einführung einer Oberflächenentwässerungsgebühr****Beratungsfolge:**

<u>Status</u>	<u>Datum</u>	<u>Gremium</u>
Ö	09.02.2010	Finanz- und Wirtschaftsausschuss
Ö	02.03.2010	Verwaltungsausschuss

**Beschlussvorschlag:**

Die Verwaltung wird beauftragt, die Rahmenbedingungen für eine Einführung einer Oberflächenentwässerungsgebühr mit Wirkung zum 01.01.2012 zu prüfen.

**Sach- und Rechtslage:**

Bei den Entwässerungseinrichtungen Schmutzwasserkanal und Regenwasserkanal handelt es sich um kostenrechnende Einrichtungen, für die unter Berücksichtigung betriebswirtschaftlicher Grundsätze bereits seit vielen Jahren Kostenerhebungen durchgeführt werden. Aufgrund höchstrichterlicher Rechtsprechung ist bereits in den 90er Jahren entschieden worden, dass eine Veranlagung von Schmutz- und Oberflächenentwässerung in einem gemeinsamen Gebührensatz nicht zulässig ist. Folgerichtig wurden seinerzeit auch diese Einrichtungen gebührenabrechnungstechnisch getrennt, ohne dass allerdings für die Oberflächenentwässerung eine gesonderte Gebühr berechnet wurde. Dies war vor allem auch deshalb nicht möglich, weil zwar Grundsatzinformationen über das vorhandene Kanalnetz als solches vorliegen. Zu dem System der Oberflächenentwässerung gehört jedoch auch zu einem Teil das vorhandene Grabensystem an Straßen, soweit es eben für diesen Zweck eingesetzt wird.

Die bislang jährlich entstehenden Kosten beziehen sich nur auf das eigentliche Regenwasserkanalnetz und belaufen sich auf rund 400.000 €. Diese Kosten werden in Ermangelung einer entsprechenden Gebühr aus allgemeinen Haushaltsmitteln aufgewendet. Im Hinblick auf die gerade in der jüngsten Vergangenheit umfangreich ausgewiesenen Baugebiete verbunden mit der Erstellung derartiger Anlagen und einer zu beobachtenden Zunahme von Sanierungsfällen in älteren Teilbereichen ist davon auszugehen, dass dieser Betrag in den nächsten Jahren weiter zunehmen wird. Es muss sich deshalb die Frage stellen, ob und unter welchen Voraussetzungen weiterhin auf eine solche Gebühr verzichtet werden kann, verbunden gleichzeitig mit der Erkenntnis, dass die Kosten für diese Einrichtung von allen Grundstückseigentümern getragen werden, ohne dass diese selbst zwingend von der Einrichtung selbst profitieren müssen. Eine Reihe von Grundstückseigentümern gerade in den Außenbereichen ist nicht an entsprechende Einrichtungen angeschlossen.

Eine Diskussion über die Einführung einer solchen Gebühr, die zum Teil in den Umlandgemeinden bereits besteht, ist in der Vergangenheit mit dem Hinweis auf Probleme der Ermittlung, Verwaltungsaufwand und Sachgerechtigkeit nicht abschließend behandelt worden.

Die Verwaltung weist jedoch darauf hin, dass gerade in Anbetracht der Grundsätze der Einnahmebeschaffung hier eine Situation vorliegt, die im Interesse aller Beteiligten sachgerecht(er) gestaltet werden könnte.

Es versteht sich von selbst, dass für eine solche Gebühr umfangreiche Vorarbeiten erforderlich wären. Diese beziehen sich nicht nur auf Grundlagenermittlung der Gemeinde selbst, sondern auch auf Veranlagungsüberlegungen bis hin zur Erkenntnis über den Umfang der von einer solchen Gebühr tatsächlich betroffenen Flächen.

Von daher ist es bereits bei jetzt positiver Beschlussfassung nicht mehr möglich, die Vorbereitungen zur Einführung einer solchen Gebühr bis zum Beginn des Haushaltsjahres 2011 abzuschließen. Angestrebter Zeitpunkt sollte deshalb frühestens der 01.01.2012 sein.

#### **Finanzielle Auswirkungen:**

Bei Erhebung dieser Gebühr könnten sich Mehreinnahmen von voraussichtlich 400.000 € (plus) ergeben.

#### **Anlagen:**

Keine.

## B e s c h l u s s v o r l a g e

**Vorlage-Nr.: 2010/025**

freigegeben am 27.01.2010

**Stab**

Sachbearbeiter/in: Dudek

**Datum: 27.01.2010**

### **Haushaltssatzung und Haushaltsplan 2010**

**Beratungsfolge:**

<u>Status</u>	<u>Datum</u>	<u>Gremium</u>
Ö	09.02.2010	Finanz- und Wirtschaftsausschuss
N	02.03.2010	Verwaltungsausschuss
Ö	02.03.2010	Rat

**Beschlussvorschlag:**

1. Die Haushaltssatzung der Gemeinde Rastede für das Haushaltsjahr 2010 wird beschlossen.
2. Der Haushaltsplan 2010 wird mit einem festgesetzten Haushaltsvolumen

im Ergebnishaushalt

bei den Erträgen mit	23.953.212 Euro
bei den Aufwendungen mit	23.953.212 Euro

im Finanzhaushalt

bei den Einzahlungen aus laufender. Verwaltung	21.711.628 Euro
bei den Auszahlungen aus laufender Verwaltung	21.339.182 Euro
bei den Einzahlungen aus Investitionen	3.932.435 Euro
bei den Auszahlungen aus Investitionen	8.995.399 Euro
bei den Einzahlungen aus Finanzierungstätigkeit	5.100.000 Euro
bei den Auszahlungen aus Finanzierungstätigkeit	360.000 Euro

beschlossen.

3. Das Investitionsprogramm 2009 bis 2013 wird beschlossen.
4. Die Finanzplanung 2009 bis 2013 wird zur Kenntnis genommen.
5. Der Stellenplan für das Haushaltsjahr 2010 wird beschlossen.

## Sach- und Rechtslage:

Es wird Bezug genommen auf die Vorlage 2009/150A. Mit dieser Vorlage hatte die Verwaltung bereits eine abschließende Haushaltsplanung zur Entscheidung vorgelegt. In der Sitzung des Finanz- und Wirtschaftsausschusses am 24.11.2009 ist darauf hingewiesen worden, dass die Haushaltsplanung aufgrund der schlechteren Daten für den Finanzausgleich und aufgrund der Absicht des Landkreises, die Kreisumlage anzuheben, komplett neu überarbeitet werden musste.

Aus der nachfolgenden Tabelle ist zu ersehen, dass sich durch die Veränderung der Kreisumlage und den neuen Daten zum Finanzausgleich für den Haushalt eine zusätzliche Belastung von 826.844 Euro ergeben hat. Wo sich konkret diese Veränderungen eingestellt haben, ist in der nachstehenden Aufstellung in der rechten Spalte zu ersehen.

Produkt: P1.03.03.611000.000  
Steuern, allgemeine Zuweisungen, allgemeine Umlagen

Allgemeine Deckungsmittel		2009		2010		veranschlagte
Sachkonto		Ansatz	Ergebnis (voraussichtlich)	Ansatz alt	Ansatz neu	Änderungen
301100	Grundsteuer A	140.000,00	134.841,62	138.000,00	138.000,00	0,00
301200	Grundsteuer B	2.150.000,00	2.195.041,67	2.245.000,00	2.245.000,00	0,00
301300	Gewerbsteuer	5.600.000,00	5.549.735,56	5.900.000,00	5.600.000,00	-300.000,00
302100	Einkommensteuerbet.	5.150.000,00	5.175.902,00	4.300.000,00	4.500.000,00	200.000,00
302200	Umsatzsteuerbet.	401.500,00	421.619,00	421.600,00	421.600,00	0,00
303100	Vergnügungssteuer	22.000,00	23.847,00	23.500,00	23.500,00	0,00
303200	Hundesteuer	52.000,00	52.629,93	53.000,00	53.000,00	0,00
311100	Schlüsselzuweisungen	2.180.900,00	3.404.792,00	3.256.061,00	2.540.926,00	-715.135,00
313100	Zusch. übertr. WK	327.227,00	346.285,75	337.596,00	336.797,00	-799,00
	Summe	16.023.627,00	17.304.694,53	16.674.757,00	15.858.823,00	

434100	Gewerbsteuerumlage	1.210.400,00	-1.163.386,00	1.332.258,00	1.282.581,00	-49.677,00
437200	Kreisumlage	5.379.500,00	-5.735.560,00	5.402.277,00	5.462.864,00	*) 60.587,00
	Summe	6.589.900,00	-6.898.946,00	6.734.535,00	6.745.445,00	
	Saldo	9.433.727,00	24.203.640,53	9.940.222,00	9.113.378,00	

Neue Belastung nach 1. Entwurf: 826.844,00

\*) Die Anhebung der Kreisumlage um einen Prozentpunkt belastet die Gemeinde mit ca. 150.000 Euro. Tatsächlich wird in dieser Tabelle nur eine Belastung von 60.587 Euro ausgewiesen. Das liegt daran, dass die Schlüsselzuweisungen und die Kreisumlage eine Wechselwirkung haben. Wenn die Schlüsselzuweisungen sinken, reduziert sich auch die Kreisumlage. Im Zeitpunkt, als die Verwaltung die Politik über die Auswirkungen der Kreisumlagenanhebung informiert hat, war noch nicht bekannt, dass die Schlüsselzuweisungen so stark einbrechen. Die Belastung für den gemeindlichen Haushalt findet sich deshalb jetzt also bei der Kreisumlage und bei den Schlüsselzuweisungen.

Das neue Defizit in Höhe von 826.844 Euro musste in der Haushaltsplanung im Ergebnis in voller Höhe ausgeglichen werden, weil der mit Vorlage 2009/150A vorgelegte Haushaltsplan keine „Reserven“ enthielt, die zum neuerlichen Ausgleich hätten verwendet werden können. Soweit größere Baumaßnahmen als Unterhaltungsmaßnahmen im Ergebnishaushalt als Aufwand veranschlagt waren, wurden diese als Investitionen in den Finanzhaushalt – Bereich Investitionen – übernommen, wenn es noch für vertretbar gehalten wurde, nicht nur Unterhaltung, sondern auch eine Gebäudewertverbesserung in die Baumaßnahme zu integrieren. Die übrigen Veränderungen ergeben sich schwerpunktmäßig aus der nachstehenden Aufstellung; die Änderungen im Einzelnen können den Anlagen fünf bis acht entnommen werden.

### Hauptbereiche der Einsparungen und Einnahmekorrekturen

Aufwendungen			Einsparsumme	
	Dienstaufw. AN	P1.05.01.312900	39.200	Einsparung Stelle Arbeitslosenvermittlung durch Landkreisbesetzung
421200	Unterh.so.unbew.V	P1.06.00.541100.001	170.000	
	Dienstaufw. AN	P1.06.00.541100.001	41.400	Streichung "Deckenprogramm", Programm "Glatte Gehwege" (Sachkosten)
	Unterhaltung Gebäude insgesamt		457.100	
	Unterhaltung Grundstücke insgesamt		40.540	Streichung "Deckenprogramm", Programm "Glatte Gehwege"
<b>Ergebnis:</b>			<b>790.240</b>	

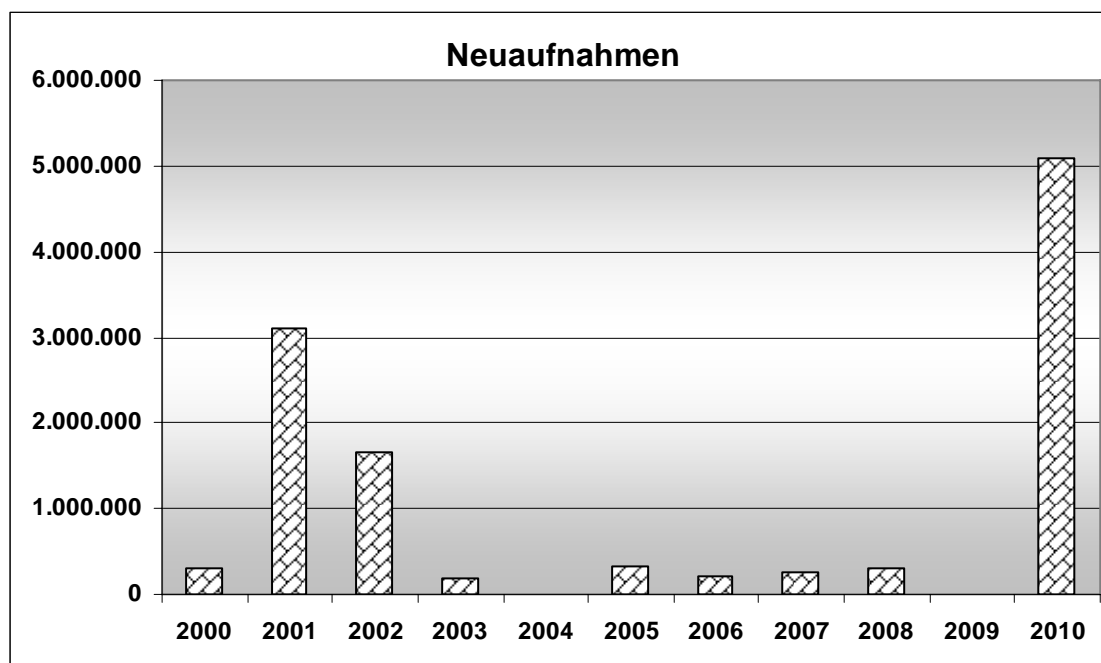
Nicht nur „Streichung“, sondern teilweise auch Übertragung in den Investitionsbereich, siehe oben.

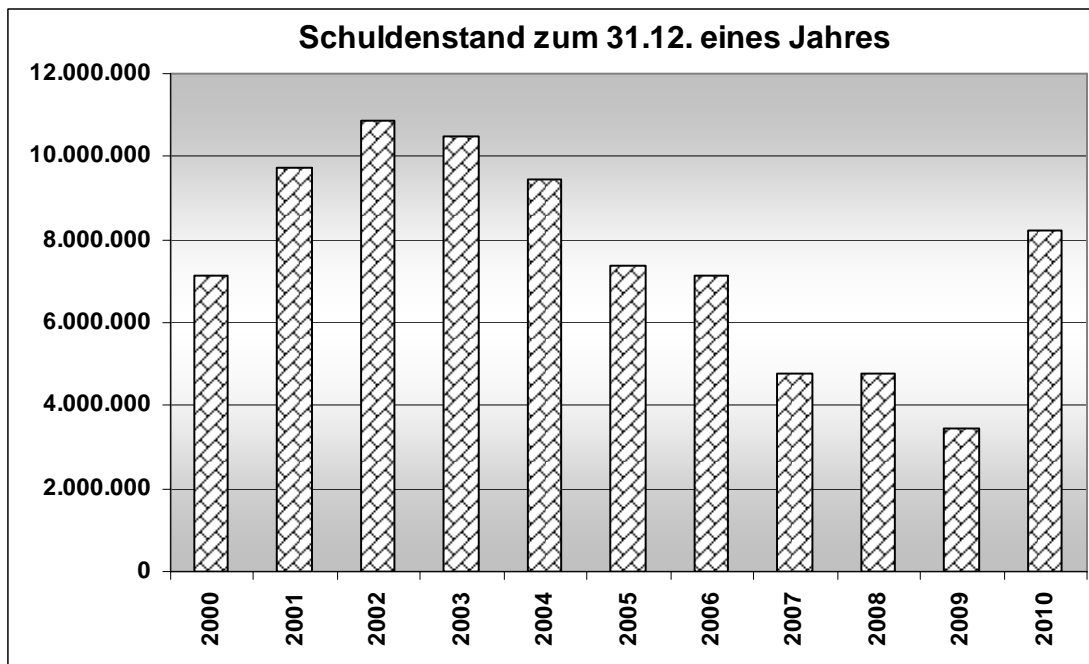
Damit sind die gesetzlichen und verordnungsrechtlichen Anforderungen an den Haushalt erfüllt:

- Der Ergebnishaushalt ist in Erträgen und Aufwendungen ausgeglichen. Er weist einen Überschuss in Höhe von 405.173 Euro aus.
- Der Bereich laufende Verwaltung des Finanzhaushaltes weist einen Überschuss, in Höhe von 372.446 Euro aus. Die ordentliche Tilgung ist mit 360.000 Euro veranschlagt, sodass der Bereich laufende Verwaltung des Finanzhaushaltes planmäßig einerseits die ordentliche Tilgung decken kann und andererseits einen Überschuss für Investitionen in Höhe von 12.446 Euro erwirtschaftet.

Außerdem wurde das Ziel erreicht, die Steuerhebesätze nicht anzuheben.

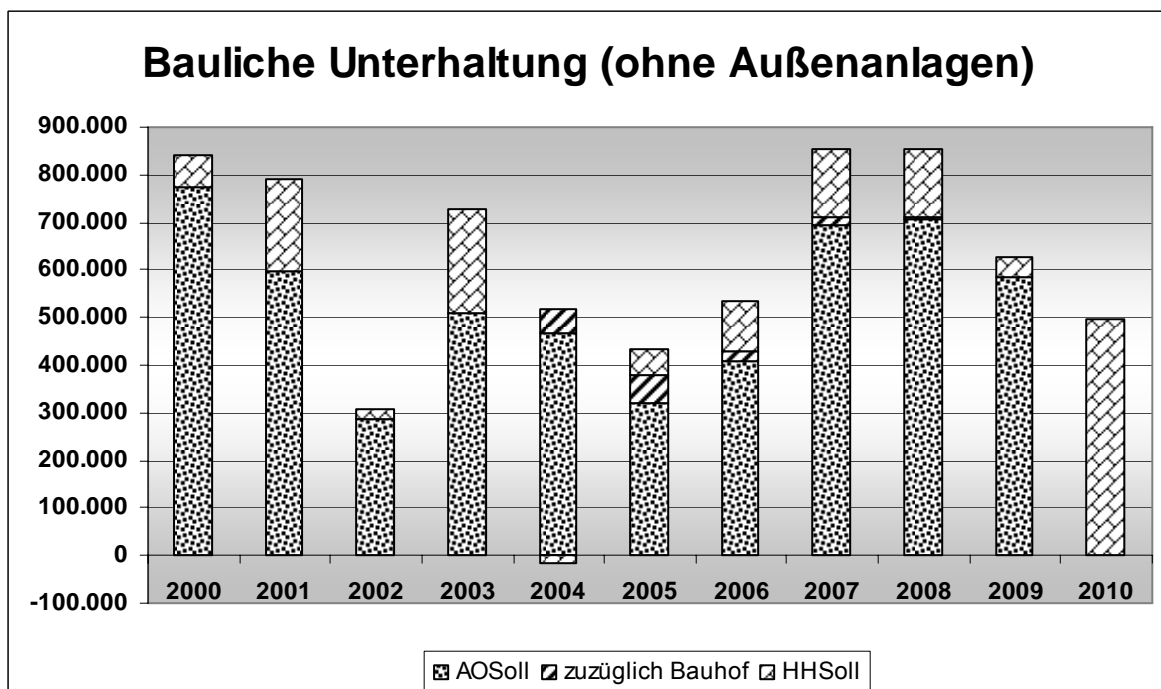
Trotz Übertragung von Baumaßnahmen aus dem Ergebnishaushalt in den Bereich Investitionen ergibt sich keine Erhöhung der Kreditaufnahme gegenüber dem ersten Haushaltsplanentwurf. Die ursprünglich veranschlagten 5,4 Mio. Euro wurden auf 5,1 Mio. Euro reduziert. Dies liegt insbesondere daran, dass in größerem Umfang Grundstücke verkauft werden können und auch bei Baumaßnahmen geringere Kosten veranschlagt werden konnten.

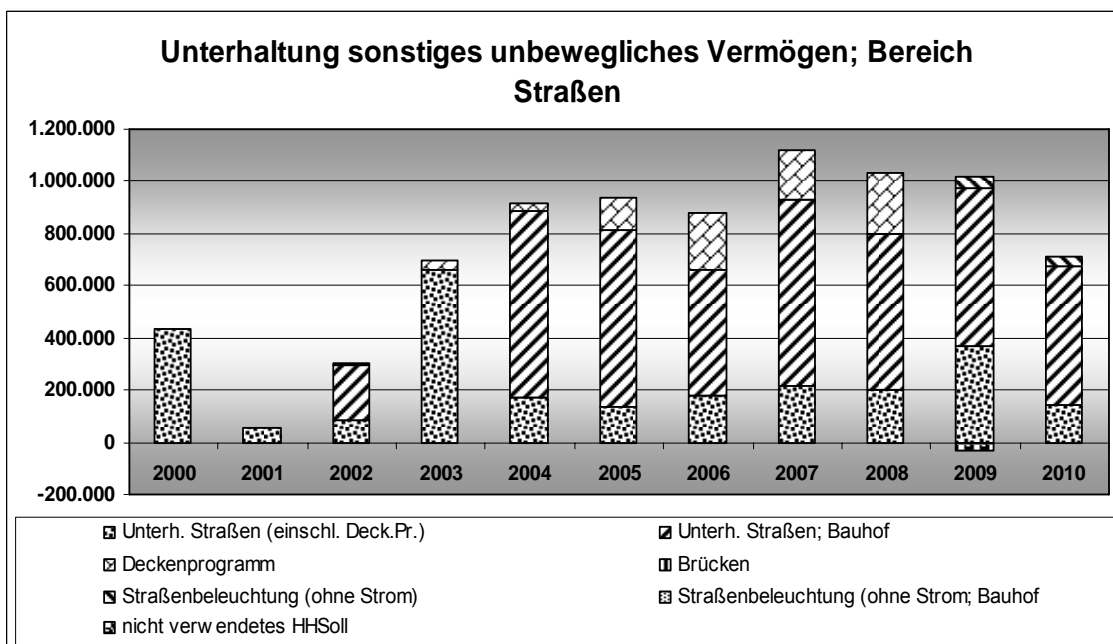
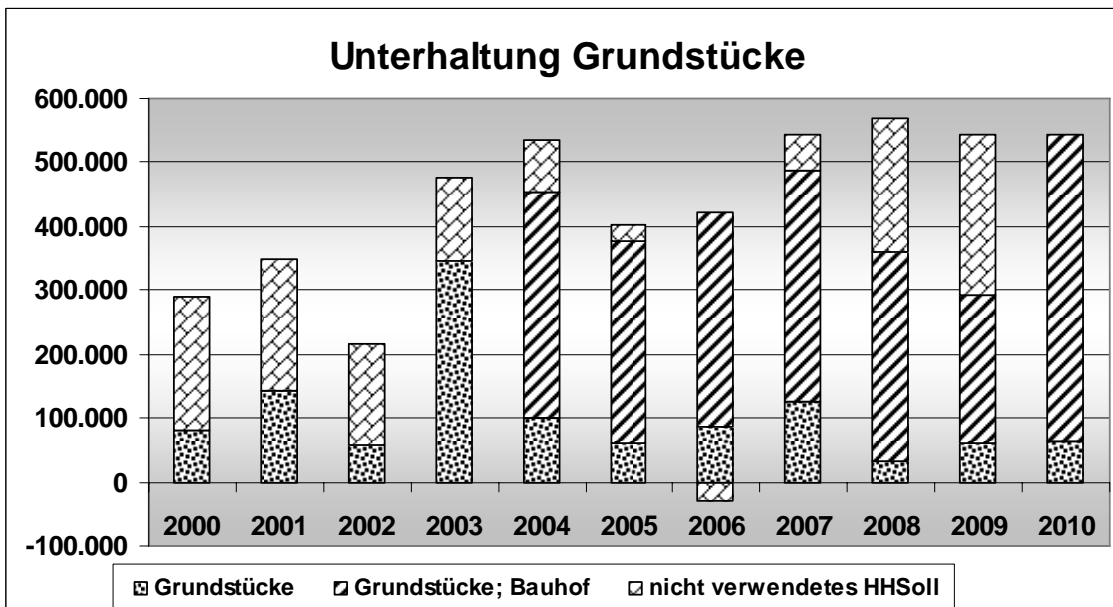
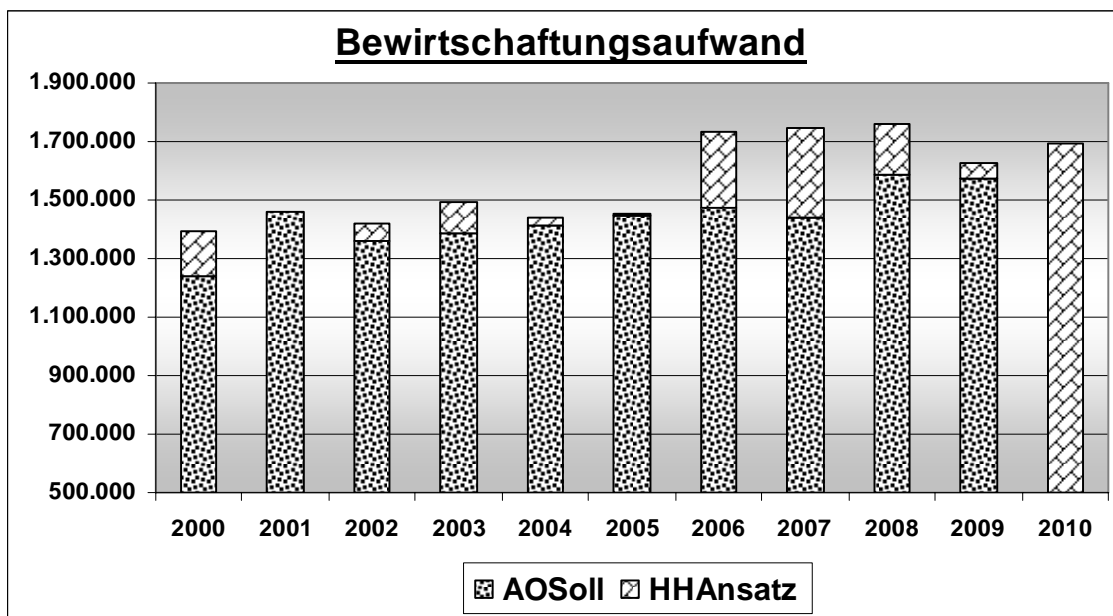


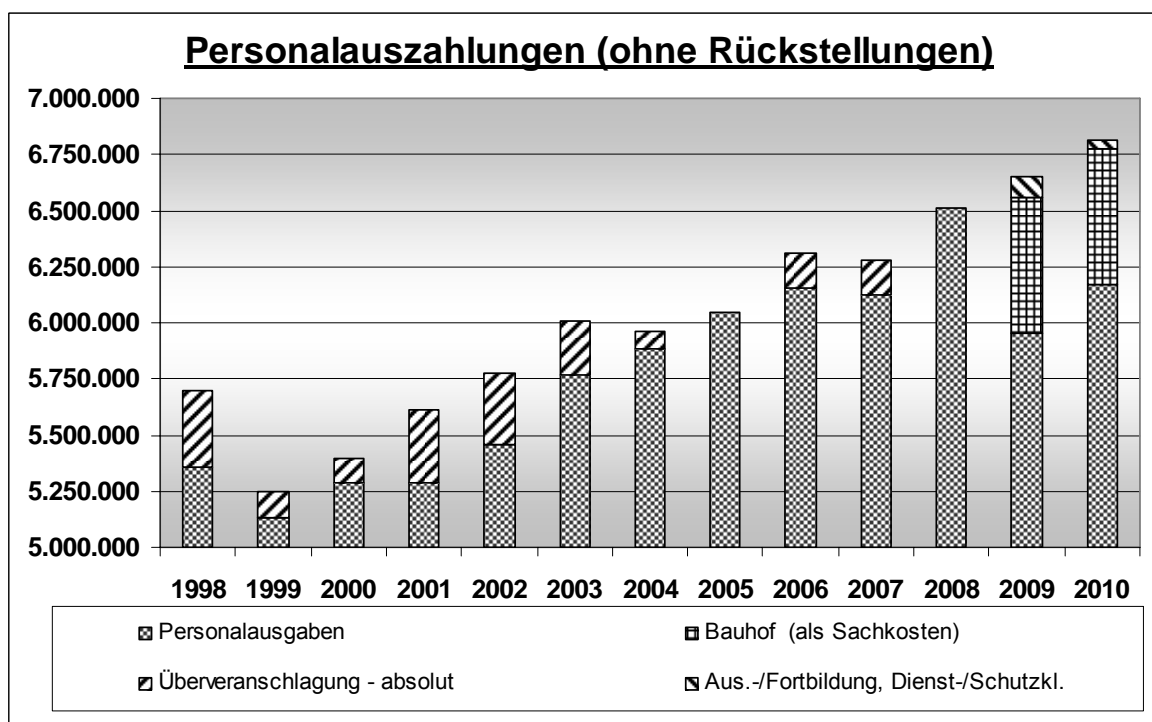
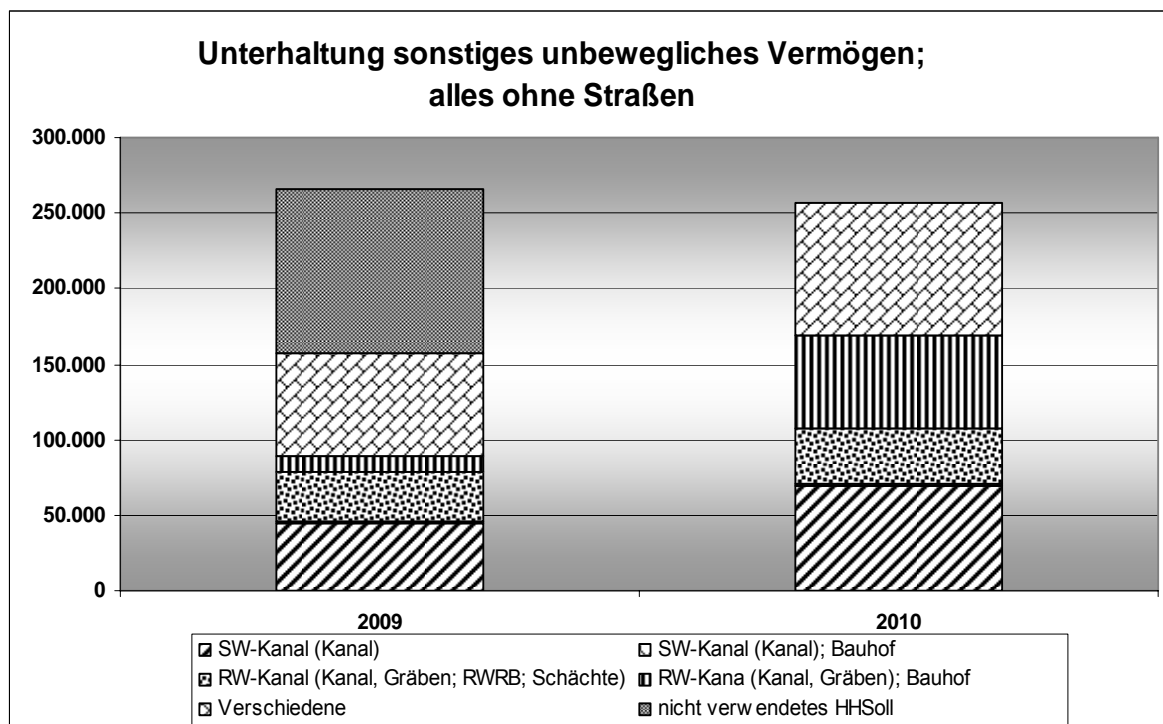


Die neue Belastung für den Haushalt 2010 konnte im Wesentlichen nur durch planerische Ausgabendisziplin aufgefangen werden. Wie so oft sind es insbesondere die Unterhaltungsmaßnahmen, die von den Ausgabenkürzungen betroffen sind. Die Verwaltung ist sich bewusst darüber, dass ein ungebremses Kürzen dieser Aufwandsarten nicht möglich ist, wenn man Wertverluste mit Sonderabschreibungen vermeiden will.

Grafisch sehen die Planungen in Schwerpunktbereichen wie folgt aus. Die nachstehenden Grafiken betrachten ausschließlich die Liquiditätsentwicklung und berücksichtigen das Ergebnis des Finanzhaushaltes 2009. Größere Änderungen werden für die Finanzrechnung allerdings nicht erwartet.







Wie sich die Haushaltsplanung 2010 umsetzen lässt, muss abgewartet und kritisch beobachtet werden. Mit relativen Ungenauigkeiten behaftet ist insbesondere die Einnahmeentwicklung.

Mindestens genauso wichtig ist ein Ausblick auf die Haushaltsplanung 2011. Der Haushaltsausgleich für den Haushalt 2010 wurde im Grunde „nur“ durch Ausgabenkürzung erreicht. Strukturelle Veränderungen konnten dabei noch nicht umgesetzt werden.

Ausblickend auf die kommenden Jahre wird es darauf ankommen, strukturelle Überlegungen anzustellen und umzusetzen, um dauerhaft einen ausgeglichenen Haushalt aufstellen zu können. Fragen der Standards werden dabei eine Rolle spielen. Genauso kritisch wird die Einnahmeseite zu prüfen sein.

Die Verwaltung legt Wert auf die Feststellung, dass – ohne es offiziell so zu bezeichnen oder beschließen zu lassen – sich die Gemeinde in einem Konsolidierungsprozess befindet. Berücksichtigt man die Ausgangsplanungen für den Haushalt 2010 und das Ergebnis, so ist festzustellen, dass in erheblichem Maße Ausgabendisziplin ausgeübt wurde. Anhand eines Vergleichs der Planungszahlen aus den verschiedenen Planungsphasen lässt sich dokumentieren, wo es Veränderungen und sehr erhebliche Anstrengungen gegeben hat, den Haushaltsausgleich zu erzielen.

### **Finanzielle Auswirkungen:**

Siehe Sach- und Rechtslage

### **Anlagen:**

- Anlage 1 – Haushaltssatzung
- Anlage 2 – Gesamthaushalt (Ergebnis- und Finanzhaushalt)
- Anlage 3 – Investitionsprogramm 2010
- Anlage 4 – Investitionsprogramm 2010 – Änderungen
- Anlage 5 – Änderungen Bereich Produkte
- Anlage 6 – Änderungen Bereich Kostenstelle
- Anlage 7 – Liegenschaften Gebäude komplett
- Anlage 8 – Liegenschaften Grundstücke komplett
- Anlage 9 – Erläuterungen zum Stellenplan und Stellenplanübersicht
- Anlage 10 – Stellenplan

## Haushaltssatzung der Gemeinde Rastede für das Haushaltsjahr 2010

Aufgrund des § 84 der Niedersächsischen Gemeindeordnung hat der Rat der Gemeinde Rastede in der Sitzung am 02.03.2010 folgende Haushaltssatzung beschlossen:

### § 1

Der Haushaltsplan für das Haushaltsjahr 2010 wird

#### 1. im **Ergebnishaushalt**

mit dem jeweiligen Gesamtbetrag

1.1 der ordentlichen Erträge auf	23.953.212 Euro
1.2 der ordentlichen Aufwendungen auf	23.953.212 Euro
1.3 der außerordentlichen Erträge	0 Euro
1.4 der außerordentlichen Aufwendung auf	0 Euro

#### 2. im **Finanzhaushalt**

mit dem jeweiligen Gesamtbetrag

2.1 der Einzahlungen aus laufender Verwaltungstätigkeit	21.711.628 Euro
2.2 der Auszahlungen aus laufender Verwaltungstätigkeit	21.339.182 Euro
2.3 der Einzahlungen für Investitionstätigkeit	3.932.435 Euro
2.4 der Auszahlungen für Investitionstätigkeit	8.995.399 Euro
2.5 der Einzahlungen für Finanzierungstätigkeit	5.100.000 Euro
2.6 der Auszahlungen für Finanzierungstätigkeit	360.000 Euro

festgesetzt.

Nachrichtlich : Gesamtbetrag

- der Einzahlungen des Finanzhaushaltes	30.744.063 Euro
- der Auszahlungen des Finanzhaushaltes	30.694.581 Euro

#### 1 a

Der Wirtschaftsplan des Optimierten Regiebetriebes Bauhof der Gemeinde Rastede für das Wirtschaftsjahr 2010 wird

##### im **Erfolgsplan**

in der Einnahme auf	1.326.910 Euro
in der Ausgaben auf	1.326.910 Euro

##### im **Vermögensplan**

in der Einnahme auf	437.500 Euro
in der Ausgaben auf	437.500 Euro

festgesetzt.

#### § 2

Der Gesamtbetrag der vorgesehenen Kreditaufnahmen für Investitionen und Investitionsförderungsmaßnahmen (Kreditermächtigung) wird auf 5.100.000 Euro festgesetzt.

#### § 2 a

Der Gesamtbetrag der vorgesehenen Kreditaufnahmen für Investitionen im Vermögensplan des Optimierten Regiebetriebes Bauhof der Gemeinde Rastede wird auf 0 Euro festgesetzt.

#### § 3

Der Gesamtbetrag der Verpflichtungsermächtigungen wird auf 0 Euro festgesetzt.

#### § 3 a

Der Gesamtbetrag der Verpflichtungsermächtigungen des Optimierten Regiebetriebes Bauhof der Gemeinde Rastede wird auf 0 Euro festgesetzt.

#### § 4

Der Höchstbetrag, bis zu dem im Haushaltsjahr 2010 Liquiditätskredite zur rechtzeitigen Leistung von Auszahlungen in Anspruch genommen werden dürfen, wird auf 1.500.000 Euro festgesetzt.

## § 5

Die Steuersätze (Hebesätze) für die Realsteuern werden für das Haushaltsjahr 2010. wie folgt festgesetzt :

### 1. Grundsteuer

1.1 für die land- und forstwirtschaftlichen Betriebe (Grundsteuer A)	280 v. H.
1.2 für die Grundstücke (Grundsteuer B)	300 v. H.

2. Gewerbesteuer	310 v. H.
------------------	-----------

Rastede, den 02.03.2010

---

Decker  
Bürgermeister

# Haushaltsplan 2010

## Ergebnishaushalt

Erträge und Aufwendungen	Ergebnis 2008 – Euro –	Ansatz 2009 – Euro –	Ansatz 2010 – Euro –	Ansatz 2011 – Euro –	Ansatz 2012 – Euro –	Ansatz 2013 – Euro –
Ordentliche Erträge						
01. Steuern und ähnliche Abgaben		-13.515.500	-12.981.100	-13.364.400	-14.014.800	-14.399.600
02. Zuwendungen u. allgemeine Umlagen		-3.763.500	-4.219.573	-5.011.750	-5.016.750	-5.021.750
03. Auflösungserträge aus Sonderposten		-1.110.665	-1.550.229	-1.545.965	-1.545.965	-1.545.965
04. sonstige Transfererträge	0,00	-180.000	-184.500	-184.500	-184.500	-184.500
05. öffentlich-rechtliche Entgelte		-2.968.129	-2.933.079	-2.860.735	-2.860.735	-2.860.735
06. privatrechtliche Entgelte		-532.007	-1.406.950	-990.600	-918.600	-584.600
07. Kostenerstattungen und Kostenumlagen	0,00	-713.450	-684.900	-667.600	-656.600	-667.600
08. Zinsen und ähnliche Finanzerträge		-141.100	-55.781	-78.388	-77.977	-77.544
09. aktivierte Eigenleistung						
10. Bestandsveränderungen			441.000	361.000	380.000	275.000
11. sonstige ordentliche Erträge	0,00	-365.250	-378.100	-378.800	-378.800	-378.800
<b>12.= Summe ordentliche Erträge</b>	<b>0,00</b>	<b>-23.289.601</b>	<b>-23.953.212</b>	<b>-24.721.738</b>	<b>-25.274.727</b>	<b>-25.446.094</b>
Ordentliche Aufwendungen						
13. Aufwendungen für aktives Personal		5.802.695	6.239.076	6.434.000	6.423.000	6.400.700
14. Aufwendungen für Versorgung			6			
15. Aufwendungen für Sach- und Dienstleistungen	0,00	5.714.422	5.292.817	4.466.392	4.420.072	4.454.492
16. Abschreibungen		2.079.363	2.138.046	2.138.046	2.138.046	2.138.046
17. Zinsen und ähnliche Aufwendungen		310.000	265.000	430.200	523.200	511.600
18. Transferaufwendungen	0,00	8.121.300	8.391.745	8.759.300	8.739.300	8.759.300
19. sonstige ordentliche Aufwendungen		1.235.211	1.221.349	1.223.127	1.214.427	1.218.627
20. Überschuss gem. § 15 Abs. 5 GemHKVO		26.610	405.173	1.270.673	1.816.682	1.963.329
<b>21.= Summe ordentliche Aufwendungen</b>	<b>0,00</b>	<b>23.289.601</b>	<b>23.953.212</b>	<b>24.721.738</b>	<b>25.274.727</b>	<b>25.446.094</b>
abzüglich Überschuss gem. § 15 Abs. 5 GemHKVO		26.610	405.173	1.270.673	1.816.682	1.963.329
<b>22. ordentliches Ergebnis</b>	<b>0,00</b>	<b>-26.610</b>	<b>-405.173</b>	<b>-1.270.673</b>	<b>-1.816.682</b>	<b>-1.963.329</b>
23. außerordentliche Erträge		-1.200	0			
24. außerordentliche Aufwendungen	0,00	0				
25. Überschuss gem. § 15 Abs. 6 GemHKVO		1.200				
<b>26. Summe aus Zeile 24 und 25</b>	<b>0,00</b>	<b>1.200</b>				
abzüglich Überschuss gem. § 15 Abs. 6 GemHKVO		1.200				
<b>27. außerordentliches Ergebnis</b>	<b>0,00</b>	<b>-1.200</b>	<b>0</b>			
<b>28. Jahresergebnis</b>	<b>0,00</b>	<b>-27.810</b>	<b>-405.173</b>	<b>-1.270.673</b>	<b>-1.816.682</b>	<b>-1.963.329</b>

29. Summe der Jahresfehlbeträge aus Vorjahren gem. § 2 Abs. 6 GemHKVO						
<b>Fortgeschriebenes Jahresergebnis</b>	0,00	-27.810	-405.173	-1.270.673	-1.816.682	-1.963.329

## Finanzhaushalt

<b>Einzahlungen und Auszahlungen</b>	<b>Ergebnis 2008 – Euro –</b>	<b>Ansatz 2009 – Euro –</b>	<b>Ansatz 2010 – Euro –</b>	<b>Ansatz 2011 – Euro –</b>	<b>Ansatz 2012 – Euro –</b>	<b>Ansatz 2013 – Euro –</b>
Einzahlungen aus laufender Verwaltungstätigkeit						
01. Steuern und ähnliche Abgaben		-13.515.500	-12.981.100	-13.364.400	-14.014.800	-14.399.600
02. Zuwendungen und allgemeine Umlagen		-3.763.500	-4.219.573	-5.011.750	-5.016.750	-5.021.750
03. sonstige Transfereinzahlungen		-180.000	-184.500	-184.500	-184.500	-184.500
04. öffentlich-rechtliche Entgelte		-2.968.129	-2.933.079	-2.860.735	-2.860.735	-2.860.735
05. privatrechtliche Entgelte		-533.207	-186.950	-3.600	-3.600	-3.600
06. Kostenerstattungen und Kostenumlagen		-713.450	-684.900	-667.600	-656.600	-667.600
07. Zinsen und ähnliche Einzahlungen		-141.100	-55.781	-78.388	-77.977	-77.544
08. Einzahl. aus d. Veräußerung geringwert. Vermögensgegenstände						
09. sonstige haushaltswirksame Einzahlungen		-505.584	-465.745	-460.700	-460.700	-460.700
<b>10. = Summe der Einzahlungen aus lfd. Verwaltungstätigkeit</b>		-22.320.470	-21.711.628	-22.631.673	-23.275.662	-23.676.029
Auszahlungen aus laufender Verwaltungstätigkeit						
11. Auszahlungen für aktives Personal		5.831.467	6.084.900	6.284.000	6.273.000	6.250.700
12. Auszahlungen für Versorgung			6			
13. Auszahl. f. Sach- u. Dienstl. u. GVG		5.701.822	5.292.517	4.466.392	4.420.072	4.454.492
14. Zinsen und ähnliche Auszahlungen		310.000	265.000	430.200	523.200	511.600
15. Transferauszahlungen		8.121.300	8.391.745	8.759.300	8.739.300	8.759.300
16. sonstige haushaltswirksame Auszahlungen		1.457.988	1.305.014	1.299.027	1.290.327	1.294.527
<b>17. = Summe der Auszahlungen aus lfd. Verwaltungstätigkeit</b>		21.422.577	21.339.182	21.238.919	21.245.899	21.270.619
<b>18. Saldo aus laufender Verwaltungstätigkeit</b>		-897.893	-372.446	-1.392.754	-2.029.763	-2.405.410
Einzahlungen für Investitionstätigkeit						
19. Zuwendungen für Investitionstätigkeit		-288.700	-1.482.092	-77.700	-43.400	-6.400
20. Beiträge u.ä. Entgelte für Investitionstätigkeit		-1.502.322	-733.500	-259.000	-979.000	-199.000
21. Veräußerung von Sachvermögen		-1.282.500	-1.709.000	-1.089.300	-1.080.600	-746.700
22. Veräußerung von Finanzvermögensanlagen						
23. sonstige Investitionstätigkeit		-10.000	-7.843	-8.235	-8.647	-9.079
<b>24. = Summe der Einzahlungen für Investitionstätigkeit</b>		-3.083.522	-3.932.435	-1.404.235	-1.721.647	-961.179
Auszahlungen für						

Investitionstätigkeiten						
25. Erwerb von Grundstücken und Gebäuden		5.741.000	851.900	785.200	200	2.000
26. Baumaßnahmen		6.491.577	7.399.100	2.709.100	880.000	440.000
27. Erwerb von beweglichen Sachvermögen		341.487	397.299	356.020	431.250	129.520
28. Erwerb von Finanzvermögensanlagen						
29. Aktivierbare Zuwendungen		323.800	280.100	118.300	59.800	59.800
30. Sonstige Investitionstätigkeit		44.600	67.000	67.000	67.000	201.000
<b>31. = Summe der Auszahlungen für Investitionstätigkeit</b>		12.942.464	8.995.399	3.985.620	1.438.250	698.320
<b>32. Saldo aus Investitionstätigkeit</b>		9.858.942	5.062.964	2.581.385	-283.397	-262.859
<b>33. Finanzierungsmittel-Überschuss/-Fehlbetrag</b>		8.961.049	4.690.518	1.188.631	-2.313.160	-2.668.269
Ein-, Auszahlungen aus Finanzierungstätigkeit						
34. Einzahlungen; Aufnahme von Krediten und inneren Darlehen für Investitionstätigkeit		-8.690.100	-5.100.000	-2.978.723		
35. Auszahlungen; Tilgung von Krediten und Rückzahlung von inneren Darlehen für Investitionstätigkeit		1.416.600	360.000	1.779.123	450.200	430.500
<b>36. Saldo aus Finanzierungstätigkeit</b>		-7.273.500	-4.740.000	-1.199.600	450.200	430.500
<b>37. Summe der Salden aus Zeile 33 und 36</b>		1.687.549	-49.482	-10.969	-1.862.960	-2.237.769
38. voraussichtl. Bestand an Zahlungsmitteln am Anfang des Haushaltsjahres			-370.000	-419.482	-430.451	-2.293.411
<b>39. voraussichtl. Bestand an Zahlungsmitteln am Ende des Haushaltsjahres</b>		1.687.549	-419.482	-430.451	-2.293.411	-4.531.180

## Investitionsprogramm 2010

Planungsjahre			Haushaltsreste	2010	2011		2012		2013		Nr. I-PSP-Element
				Plan	Plan	VE	Plan	VE	Plan	VE	
P1.01.00.1111	TH1_01	Gemeindeorgane	110000	2010 Zuschuss EDV-Ausstattung Ratsmitglieder	1.500						I1.000010.525
				2011 Zuschuss EDV-Ausstattung Ratsmitglieder		10.000					I1.000012.525
				2012 Zuschuss EDV-Ausstattung Ratsmitglieder			1.500				I1.000013.525
				2013 Zuschuss EDV-Ausstattung Ratsmitglieder					1.500		I1.0000444.525
P1.03.02.1112	TH3_01	Organisation und Einrichtungen für die gesamte Verwaltung	310000	2010 Sammelposten Inventar	5.000						I1.000014.510
				2009 Sammelposten Inventar	900,10						I1.000007.510
				2011 Sammelposten Inventar		10.000					I1.000015.510
				2012 Sammelposten Inventar			10.000				I1.000016.510
				2013 Sammelposten Inventar					10.000		I1.000445.510
				Gebäudeinformationssystem (Software)	30.000,00						I1.000379.510
				Windows-Server-Software							I1.000587.510
				Ersatz-Novell-Server							I1.000588.510
				AutoCAD-Software		2.500					I1.000589.510
				Parkplatzerweiterung Rathaus	153,46						I1.000412.500
				Objekt: Sanierung Rathaus							
				- Fahrstuhl	19.972,67						I1.000001.500
				- Sicherheitslichtanlage	3.464,17						I1.000149.500
				- Brandschutztüren	10.621,56						I1.000002.500
P1.03.01.5710	TH3_03	Wirtschaftsförderung	330000	Objekt: Gewerbegebiet nördlich Raiffeisenstraße							
				- Ankauf Flächen	70.000	0					I1.000284.510
				Objekt: Gewerbegebiet Wahnbek							
				- Ankauf Flächen							I1.000285.510
				Verkauf Gewerbeflächen (allgemein) 2010	-165.000						I1.000289.565
				Verkauf Gewerbeflächen (allgemein) 2011		-165.000					I1.000290.565
				Verkauf Gewerbeflächen (allgemein) 2012			-165.000				I1.000292.565
				Verkauf Gewerbeflächen (allgemein) 2013					-165.000		I1.000590.565
				Stand Schild Gewerbe-Industriegebiet AK OL-Nord							I1.000581.510
				Stand Schild Gewerbegeb. Leuchtenburg III		7.500					I1.000582.510
				Zuschuss Schmutzwasserbeitrag in Gewerbegebieten 2010	21.000						I1.000364.525

Investitionsprogramm 2010

--	--	--

P1.04.02.1116	TH4_01	Liegenschaften
---------------	--------	----------------

P1.04.02.5220	TH4_01	Wohnbauförderung
---------------	--------	------------------

Planungsjahre	Haushaltsreste	2010	2011		2012		2013		Nr. I-PSP-Element
		Plan	Plan	VE	Plan	VE	Plan	VE	
Zuschuss Schmutzwasserbeitrag in Gewerbegebieten 2011			21.000						I1.000365.525
Zuschuss Schmutzwasserbeitrag in Gewerbegebieten 2012					21.000				I1.000484.525
Zuschuss Schmutzwasserbeitrag in Gewerbegebieten 2013							21.000		I1.000485.525
Zuschuss "Belebung Innenstädte 2008"	4.000,00								I1.000637.525
Zuschuss an private Unternehmen 2010		20.000							I1.000367.525
Zuschuss an private Unternehmen 2011			20.000						I1.000368.525
Zuschuss an private Unternehmen 2012					20.000				I1.000486.525
Zuschuss an private Unternehmen 2013							20.000		I1.000487.525
Ankauf Flächen, Gew.geb. Tannenkrugstr.									I1.003001.510
410000	Verkauf von sonst. Grundstücken	-310.000	-100		-100		-100		I1.000377.565
	Erwerb von Grundstücken	300	100		100		1.000		I1.000401.500
	Erwerb von Straßengrundstücken	100	100		100		1.000		I1.000402.500
	Zuschuss Kleingartenparzellen Buschweg								I1.000420.525
410500	Objekt: BPlan 80								
	- Ankauf								
	- Verkauf	-60.700	0		0		0		I1.000345.565
	Objekt: BPlan 63 F								
	- Ankauf								I1.000346.500
	- Verkauf	-347.000	-258.400		-213.200		-59.700		I1.000346.565
	Objekt: BPlan 79								
	- Ankauf (1.BA)								I1.000348.500.001
	- Verkauf (1.BA)	-161.000	-111.200		-122.500		-49.200		I1.000348.565.001
	- Ankauf (2.BA)								I1.000348.500.002
	- Verkauf (2.BA)	-246.000	-143.800		-105.700		-49.200		I1.000348.565.002
	- Ankauf (3.BA)	96.500							I1.000348.500
	- Verkauf (3.BA)	-404.800	-404.800		-404.800		-104.000		I1.000348.565
	- Ankauf (4.BA)	685.000							I1.000348.500.003
	- Verkauf (4.BA)						-147.600		I1.000348.565.003
	Objekt: BPlan 78 B								
	- Ankauf		555.000						I1.000349.500
	- Verkauf		0		-69.300		-69.300		I1.000349.565
	Objekt: BPlan 84								
	- Ankauf		230.000						I1.000350.500
	- Verkauf						-102.600		I1.000350.565
	Objekt: BPlan 79								
	- Ankauf (1.BA) (einschl. Verk.Werbung)	443.139,92							I1.000348.500.001
	Objekt: Bplan Havelstr.- Ankauf	35.000,00							I1.000639.500

Investitionsprogramm 2010

Planungsjahre			Haushaltsreste	2010	2011		2012		2013		Nr. I-PSP-Element
				Plan	Plan	VE	Plan	VE	Plan	VE	
P1.05.01.3651	TH5_011	KiGa Loy	511150	2010 Sammelposten	1.400						11.000069.510
				2011 Sammelposten		1.250					11.000070.510
				2012 Sammelposten			1.250				11.000071.510
				2013 Sammelposten					1.000		11.000446.510
				Anschaffung Trampolin		4.000	0		0		11.000509.510
				Anschaffung Wackelbrücke		3.000	0		0		11.000510.510
				Anschaffung Kinderspielküche							11.000493.510
				Anschaffung Wäschetrockner							11.000494.510
				Anschaffung Waschmaschine							11.000495.510
				Beschaffung eines Gerätehauses als Ersatz für die abgängige Hütte		8.000					11.000558.510
P1.05.01.3652	TH5_011	KiGa Marienstraße	511150	2010 Sammelposten	1.450						11.000073.510
				2011 Sammelposten		1.370					11.000074.510
				2012 Sammelposten			1.400				11.000075.510
				2013 Sammelposten					3.200		11.000447.510
				Anschaffung Balancierbalken			1.400				11.000511.510
				Anschaffung einer Geschirrspülmaschine		1.200					11.000491.510
P1.05.01.3653	TH5_011	KiGa Mühlenstraße	511150	2010 Sammelposten	3.700						11.000077.510
				2011 Sammelposten		5.850					11.000078.510
				2012 Sammelposten			4.800				11.000079.510
				2013 Sammelposten					4.570		11.000448.510
				Schrank für die Oase							11.000080.510
				Anschaffung Spielgerät (Wackeltier)	1.500	0	0		0		11.000498.510
				Anschaffung Spielgerät (Reckstange)	3.000	0	0		0		11.000499.510
				Anschaffung Vogelnestschaukel		4.500	0		0		11.000508.510
				Zaunanlage (Erweiterung Spielplatz)		0	10.000		0		11.000507.510
				Anschaffung einer Geschirrspülmaschine		1.300					11.000505.510
				Objrkt: KP II, Herrichtung Räume Kiga Mühlenstr.							
				- KP II, Herrichtung Räume Kiga Mühlenstr.							11.000415.500
				- KP II, Zuschuss Herrich. Räume Kiga Mühl.							11.000415.555
P1.05.01.3654	TH5_011	KiGa Neusüdende	511150	2010 Sammelposten	1.500						11.000082.510
				2011 Sammelposten		1.500					11.000083.510
				2012 Sammelposten			1.500				11.000084.510
				2013 Sammelposten					1.500		11.000449.510
P1.05.01.3655	TH5_011	KiGa Voßbarg (einschl. Gymnastikraum)	511150	2010 Sammelposten	3.300						11.000086.510
				2011 Sammelposten		2.650					11.000087.510
				2012 Sammelposten			2.500				11.000088.510
				2013 Sammelposten					2.350		11.000450.510
				Anschaffung Bausteinweichböden (Set)	1.800						11.000492.510
				Anschaffung einer Geschirrspülmaschine			1.500				11.000496.510

Investitionsprogramm 2010

Planungsjahre			Haushaltsreste	2010	2011		2012		2013		Nr. I-PSP-Element
				Plan	Plan	VE	Plan	VE	Plan	VE	
P1.05.01.3656	TH5_011	Kiga Feldbreite		2010 Sammelposten	35.200						I1.000560.510
				2011 Sammelposten		2.000					I1.000561.510
				2012 Sammelposten			2.000				I1.000562.510
				2013 Sammelposten					2.000		I1.000563.510
				Objekt: KP II, Neubau Parkplatz Kiga/ Hort Feldbr.							
				- KP II, Neubau Parkplatz Kiga/ Hort	50.944,78						I1.000414.500
				- KP II, Zuschuss Parkplatz Kiga/ Hort Feldbr.							I1.000414.555
				Objekt: KP II, Neubau Kiga/ Hort Feldbreite							
				- KP II, Neubau Kiga/ Hort Feldbreite	1.050.000						I1.000413.500
				- KP II, Zuschuss Neubau Kiga/Hort Feldbr.	-426.950						I1.000413.555
P1.05.01.3657	TH5_011	Hort Feldbreite		2010 Sammelposten	16.100						I1.000564.510
				2011 Sammelposten		1.500					I1.000565.510
				2012 Sammelposten			1.500				I1.000566.510
				2013 Sammelposten					1.500		I1.000567.510
P1.05.01.3659000.001	TH5_011	Diakonisches Werk Hahn-Lehmden		Zuschuss Krippe Anbau Ruheraum/Behindertentoilette (Krippe)		50.000					I1.000591.525
				Zuschuss Krippe Anbau Ruheraum/Behindertentoilette (Land)		-44.000					I1.000592.555
P1.05.01.3659	TH5_011	Diakonisches Werk Wahnbek		Zuschuss an Diak. Wahnb., Erweiterung	17.640,88						I1.000399.525
				Zuschuss an Diak. Wahnbek, Ersatz Spielgerät	8.000						I1.000596.525
P1.05.01.3659	TH5_011	Krippe Feldbreite	511150	Objekt: Neubau Krippe							
				- Neubau Krippe	525.000						I1.000251.500
				- Zuschuss Neubau Krippe (Landkreis)	-76.600						I1.000251.555.001
				- Zuschuss Neubau Krippe (Land)	-390.000						I1.000251.555
				2010 Sammelposten	37.200						I1.000568.510
				2011 Sammelposten		2.000					I1.000569.510
				2012 Sammelposten			2.000				I1.000570.510
				2013 Sammelposten					2.000		I1.000571.510
P1.05.02.1261	TH5_02	Brandschutz; ohne Einzelfeuerwehr	520000	2010 Sammelposten	18.000						I1.000538.510
				- Löschwasserstelle (Brunnen) Loy	6.000,00						I1.000342.500
					2.796,50						
P1.05.02.1262	TH5_02	Ortsfeuerwehr Rastede	520000	2010 Sammelposten	5.900						I1.000019.510
				2011 Sammelposten		9.500					I1.000020.510
				2012 Sammelposten			9.500				I1.000021.510
				2013 Sammelposten					9.500		I1.000451.510
				1 Atemschutzgerät	1.400						I1.000533.510
				1 Wärmebildkamera		7.200					I1.000593.510
				1 Stabilisierungssystem für PKW	2.400						I1.000594.510
				Feuerwehrfahrzeug (Gerätewagen Logistik)			180.000				I1.000146.510

Investitionsprogramm 2010

			Planungsjahre	Haushaltsreste	2010	2011		2012		2013		Nr. I-PSP-Element
					Plan	Plan	VE	Plan	VE	Plan	VE	
P1.05.02.1262	TH5_02	Ortsfeuerwehr Hahn	520000	2010 Sammelposten	3.100							I1.000023.510
				2011 Sammelposten		5.800						I1.000024.510
				2012 Sammelposten				5.800				I1.000025.510
				2013 Sammelposten						5.800		I1.000452.510
				Anschaffung Gerätewagen	90.000							I1.000535.510
				2 Atemschutzgeräte	2.800							I1.000536.510
P1.05.02.1262	TH5_02	Ortsfeuerwehr Ipwege-Wahnbek	520000	1 Übungspuppe	1.500							I1.000595.510
				2010 Sammelposten	3.200							I1.000026.510
				2011 Sammelposten		5.000						I1.000027.510
				2012 Sammelposten				5.000				I1.000028.510
				2013 Sammelposten						5.000		I1.000453.510
				Beschaffung Wasserwerfer (BV)	3.600							I1.000528.510
P1.05.02.1262	TH5_02	Ortsfeuerwehr Ipwegermoor	520000	Tragkraftspritze		12.000						I1.000159.510
				2 Atemschutzgeräte	1.900							I1.000532.510
				Umbau Gerätewagen zum Tragkraftspr.-Fz.	8.000							I1.000541.510
				2010 Sammelposten	3.000							I1.000540.510
P1.05.02.1262	TH5_02	Ortsfeuerwehr Loy-Barghorn	520000	2010 Sammelposten	6.100							I1.000029.510
				2011 Sammelposten		8.800						I1.000030.510
				2012 Sammelposten				8.800				I1.000031.510
				2013 Sammelposten						8.800		I1.000454.510
				Anschaffung Elektro-Druckbelüfter	3.000							I1.000530.510
				Schneidergerät Lukas S 530	4.300							I1.000529.510
P1.05.02.1262	TH5_02	Ortsfeuerwehr Neusüdende	520000	3 Atemschutzgeräte	4.200							I1.000531.510
				2010 Sammelposten	6.000							I1.000032.510
				2011 Sammelposten		7.800						I1.000033.510
				2012 Sammelposten				7.800				I1.000034.510
				2013 Sammelposten						7.800		I1.000455.510
P1.05.02.1262	TH5_02	Ortsfeuerwehr Südbäke	520000	2010 Sammelposten	1.700							I1.000539.510
				Tragkraftspritze						12.000		I1.000534.510
P1.05.02.2440	TH5_021	Kreisschulbaukasse	521000									
				KSBK 2010								
				- Kreisschulbaukasse-Beiträge 2010	67.000							I1.000353.520
				KSBK 2011								
				- Kreisschulbaukasse-Beiträge 2011		67.000						I1.000354.520
				KSBK 2012								
				- Kreisschulbaukasse-Beiträge 2012				67.000				I1.000355.520
				KSBK 2013								
				- Kreisschulbaukasse-Beiträge 2013						67.000		I1.000356.520

Investitionsprogramm 2010

P1.05.02.2111	TH5_021	Grundschule Feldbreite (ohne Schulbudget)
P1.05.02.2111	TH5_021	Grundschule Feldbreite (Schulbudget)

P1.05.02.2112	TH5_021	Grundschule Hahn-Lehmden (ohne Schulbudget)
P1.05.02.2112	TH5_021	Grundschule Hahn-Lehmden (Schulbudget)
P1.05.02.211200.002		
P1.05.02.2113	TH5_021	Grundschule Kleibrok (ohne Schulbudget)
P1.05.02.2113	TH5_021	Grundschule Kleibrok (Schulbudget)

Planungsjahre	Haushaltsreste	2010	2011		2012		2013		Nr. I-PSP-Element
		Plan	Plan	VE	Plan	VE	Plan	VE	
Objekt KP II, Medienausstatt. GS Feldbreite									I1.000440.510
- KP II, Medienausstatt. GS Feldbreite									
- KP II, Zusch. Medienausstatt.GS Feld.									I1.000440.555
2010 Sammelposten		500							I1.000542.510
2010 Sammelposten (Schulbudget)		1.000							I1.000036.510
2011 Sammelposten (Schulbudget)			1.000						I1.000037.510
2012 Sammelposten (Schulbudget)					1.000				I1.000038.510
2013 Sammelposten (Schulbudget)							1.000		I1.000456.510
Brandschutz und Strom	32.632,87	125.000	185.000		110.000				I1.000229.500
Zuschuss Brandschutz und Strom GS Hahn-Lehmden									I1.000229.555
Objekt KP II, Energetische Maßnahmen									
- KP II, Energetische Maßnahmen		175.000							I1.000617.500
- KP II, Zuschuss Energetische Maßnahmen		-27.542							I1.000617.555
Objekt KP II, Medienausstatt. Hahn- Lehmden									I1.000436.510
- KP II, Medienausstatt. Hahn- Lehmden									
- KP II, Zusch. Medienausstatt. Hahn-Lehmden									I1.000436.555
2010 Sammelposten (Schulbudget)		2.500							I1.000040.510
2011 Sammelposten (Schulbudget)			1.000						I1.000041.510
2012 Sammelposten (Schulbudget)					1.000				I1.000042.510
2013 Sammelposten (Schulbudget)							1.000		I1.000457.510
2009 Sammelposten (Schulbudget)	538,64								I1.000039.510
2010 Sammelposten		6.000							I1.000527.510
Anschaffung Trampolin			2.800						I1.000503.510
Sonnenschutzanlage Klassen 1 und 3	2.000,00								I1.000239.500
Sanierung von zwei Klassenräumen	1.200,00								I1.000231.500
Objekt KP II, Medienausstatt. Kleibrok									I1.000435.510
- KP II, Medienausstatt. Kleibrok									
- KP II, Zusch. Medienausstatt. Kleibrok									I1.000435.555
2010 Sammelposten (Schulbudget)		1.000							I1.000045.510
2011 Sammelposten (Schulbudget)			1.000						I1.000046.510
2012 Sammelposten (Schulbudget)					1.000				I1.000047.510
2013 Sammelposten (Schulbudget)							1.000		I1.000458.510

Investitionsprogramm 2010

Planungsjahre			Haushaltsreste	2010	2011		2012		2013		Nr. I-PSP-Element
				Plan	Plan	VE	Plan	VE	Plan	VE	
P1.05.02.2114	TH5_021	Grundschule Leuchtenburg (ohne Schulbudget)	Objekt KP II, Medienausstatt. Leuchtenburg								
			- KP II, Medienausstatt. Leuchtenburg								I1.000439.510
			- KP II, Zusch. Medienausstatt. Leuchtenburg								I1.000439.555
P1.05.02.2114	TH5_021	Grundschule Leuchtenburg (Schulbudget)	2010 Sammelposten (Schulbudget)		1.000						I1.000049.510
			2011 Sammelposten (Schulbudget)			1.000					I1.000050.510
			2012 Sammelposten (Schulbudget)				1.000				I1.000051.510
			2013 Sammelposten (Schulbudget)						1.000		I1.000459.510
			2009 Sammelposten (Schulbudget)	279,11							I1.000048.510
P1.05.02.2115	TH5_021	Grundschule Loy (ohne Schulbudget)	Objekt KP II, Medienausstatt. Loy								
			- KP II, Medienausstatt. Loy								I1.000438.510
			- KP II, Zusch. Medienausstatt. Loy								I1.000438.555
			GS Loy, Blockhaus Mellum, 4x4m (Spielh.)								I1.000374.510
P1.05.02.2115	TH5_021	Grundschule Loy (Schulbudget)	2010 Sammelposten (Schulbudget)		1.000						I1.000054.510
			2011 Sammelposten (Schulbudget)			1.000					I1.000055.510
			2012 Sammelposten (Schulbudget)				1.000				I1.000056.510
			2013 Sammelposten (Schulbudget)						1.000		I1.000460.510
P1.05.02.2116	TH5_021	Grundschule Wahnbek (ohne Schulbudget)	Errichtung eines Pavillons			4.500		0		0	I1.000497.500
			Sonnenschutzanlage (3 Räume)								I1.000502.500
			Sonnenschutz für Räume 21,22 und Klassen räume Ostseite			20.000					I1.000612.500
			Objekt KP II, Medienausstatt. Wahnbek								
			- KP II, Medienausstatt. Wahnbek								I1.000437.510
			- KP II, Zusch. Medienausstatt. Wahnbek								I1.000437.555
P1.05.02.2116	TH5_021	Grundschule Wahnbek (Schulbudget)	2010 Sammelposten (Schulbudget)		1.000						I1.000058.510
			2011 Sammelposten (Schulbudget)			1.000					I1.000059.510
			2012 Sammelposten (Schulbudget)				1.000				I1.000060.510
			2013 Sammelposten (Schulbudget)						1.000		I1.000461.510

Investitionsprogramm 2010

Investitionsprogramm 2010			Planungsjahre	Haushaltsreste	2010	2011		2012		2013		Nr.						
					Plan	Plan	VE	Plan	VE	Plan	VE	I-PSP-Element						
P1.05.02.2180	TH5_021	Gesamtschulen Gebäude Wilhelmstraße (ohne Schulbudget)	521000	2010 Sammelposten		26.000							I1.000062.510					
				2011 Sammelposten			12.000						I1.000063.510					
				Geschirrspülmaschine, Hobart,Mod.FXS-70N									I1.000378.510					
				2012 Sammelposten				12.000					I1.000064.510					
				2013 Sammelposten (Schulbudget)						12.000			I1.000462.510					
				2009 Sammelposten	2.686,48								I1.000061.510					
				Objekt KP II, San. Altbau trakt Bahnhofstr.(KGS)														
				- KP II, San. Altbau trakt Bahnhofstr.(KGS)										I1.000419.500				
				- KP II, Zusch.San. Altbau trakt Bahnhofstr										I1.000419.555				
				Umbau und Erweiterung Musikbereich (R. 179-182)		39.000												
				Fenstersanierung mit Werverbesserung Altbau		50.000												
				Komplettsanierung Räume 108,108.1,208,208.1		30.000												
				Planungskosten Energiekonzept		30.000	200.000		200.000		200.000							
				- Einbau Sonnenschutzanlage (Gebäude Feldbreite)		86.000									I1.000241.500			
				P1.05.02.2180	TH5_021	Gesamtschulen Gebäude Feldbreite (ohne Schulbudget)	521000	- Zuschuss KSBK Einbau Sonnenschutzanlage		-12.000							I1.000241.555	
								Objekt: KP II, Neubau Schulsportfläche Feldbr.										
								- KP II, Neubau Schulsportfläche Feldbr.	102.983,21	870.000								I1.000257.500
- KP II, Zusch. Schulsportfläche Feldbr.														I1.000257.555				
Objekt 2 Containerklassen																		
- Aufstellung 2 Containerklassen in 2008	5.569,20													I1.000240.510				
Schulsportfläche Feldbreite, Anschaffungen über 1000 €			5.000											I1.000597.510				
Sportplatz Feldbreite Neubau WC- Gebäude mit Geräteräumen			50.000											I1.000614.500				
- Zuschuss KSBK Neubau WC- Gebäude			-16.600											I1.000257.555.001				
- Zuschuss KSBK Neubau Schulsportfläche Feldbreite		-265.000																
2010 Sammelposten		1.000													I1.000513.510			
Objekt KP II, Beachvolleyballfeld Feldbreite																		
- KP II, Neubau Beachvolleyballfeld Feldb.														I1.000408.500				
- KP II,Zusch. Beachvolleyballfeld Feldbr.														I1.000408.555				
Objekt KP II, San. Heizungsanlage KGS-Feldbr.																		
- KP II, San. Heizungsanlage KGS- Feldbr.														I1.000418.500				
- KP II, Zusch. San. Heizungsanl.KGS-Feld.		-45.000												I1.000418.555				

[illegible]

Investitionsprogramm 2010

Planungsjahre	Haushaltsreste	2010	2011		2012		2013		Nr. I-PSP-Element
		Plan	Plan	VE	Plan	VE	Plan	VE	

P1.05.02.2210	TH5_021	Förderschulen (ohne Schulbudget)	521000	Objekt KP II, Medienausstatt. SfL Voßbarg														
				- KP II, Medienausstatt. SfL Voßbarg														11.000441.510
				- KP II, Zusch. Medienausstatt. SfL Voßbarg														11.000441.555
				2010 Zuschuss (Gebäude) Edeweicht GE-Bereich		32.500												11.000537.525
				2010 Zuschuss (auf Sapo) Schulbeteiligung Edeweicht GE-Bereich		1.000												11.000247.525
				2011 Zuschuss (auf Sapo) Schulbeteiligung Edeweicht GE-Bereich			5.000											11.000248.525
				2012 Zuschuss (auf Sapo) Schulbeteiligung Edeweicht GE-Bereich					5.000									11.000249.525
				2013 Zuschuss (auf Sapo) Schulbeteiligung Edeweicht GE-Bereich									5.000					11.000512.525
P1.05.02.2210	TH5_021	Förderschulen (Schulbudget)	521000	Objekt Sammelposten 2010														
				- 2010 Sammelposten Schulbeteiligung LK für 2009		-500												11.000183.555
				- 2010 Sammelposten Schulbeteiligung Gem.Wiefelstede für 2009		-100												11.000184.555
				Objekt Sammelposten 2010														
				- 2010 Sammelposten (Schulbudget)		7.000												11.000185.510
				- 2011 Sammelposten Schulbeteiligung LK für 2010			-3.500											11.000186.555
				- 2011 Sammelposten Schulbeteiligung Gem.Wiefelstede für 2010			-600											11.000187.555
				Objekt Sammelposten 2010														
				- 2011 Sammelposten (Schulbudget)			1.000											11.000188.510
				- 2012 Sammelposten Schulbeteiligung LK für 2011					-500									11.000189.555
				- 2012 Sammelposten Schulbeteiligung Gem.Wiefelstede für 2011					-100									11.000190.555
				Objekt Sammelposten 2011														
				- 2012 Sammelposten (Schulbudget)					1.000									11.000191.510
				- 2013 Sammelposten Schulbeteiligung LK für 2012									-500					11.000524..555
				- 2013 Sammelposten Schulbeteiligung Gem.Wiefelstede für 2012										-100				11.000525..555
				Objekt Sammelposten 2013														
				- 2013 Sammelposten (Schulbudget)										1.000				11.000526.510

Planungsjahre	Haushaltsreste	2010	2011		2012		2013		Nr. I-PSP-Element
		Plan	Plan	VE	Plan	VE	Plan	VE	

P1.05.02.2521	TH5_022	Archiv	522000	2010 Sammelposten		500						11.000065.510
				2011 Sammelposten			500					11.000066.510
				2012 Sammelposten				500				11.000067.510
				2013 Sammelposten						500		11.000464.510
P1.05.02.2620	TH5_022	Musikpflege		2010 invest. Zuschuss		5.500						11.000197.525
				2011 invest. Zuschuss			5.500					11.000198.525
				2012 invest. Zuschuss				5.500				11.000199.525
				2013 invest. Zuschuss						5.500		11.000488.525
				2009 invest. Zuschuss		9.600,00						11.000196.525
P1.05.02.2720	TH5_022	Büchereien (Schulbüchereien Zuordnung zur Schule)	522000	2010 Sammelposten		1.000						11.000193.510
				2011 Sammelposten			1.000					11.000194.510
				2012 Sammelposten				1.000				11.000195.510
				2013 Sammelposten						1.000		11.000465.510
P1.05.02.2811	TH5_022	Heimat- und sonstige Kulturpflege	522000	2010 invest. Zuschuss		800						11.000201.525
				Zuschuss KKR für Abwasserkanäle Palais		20.000						11.000598.525
				2011 invest. Zuschuss			800					11.000202.525
				2012 invest. Zuschuss				800				11.000203.525
				2013 invest. Zuschuss						800		11.000489.525
P1.05.02.3661	TH5_022	Jugendtreff Villa Hartmann und Jugendräume	522000	2010 Sammelposten		2.800						11.000091.510
				2011 Sammelposten			1.000					11.000092.510
				2012 Sammelposten				1.000				11.000093.510
				2013 Sammelposten						1.000		11.000466.510
				Anschaffung Spielgerät			3.000					11.000504.510
				S-cOFP Ferienpass (Software)		1.600						11.000386.510
P1.05.02.5732	TH5_022	Dorfgemeinschaftshäuser 3)		2010 Sammelposten		2.000						11.000221.510
				2011 Sammelposten			2.000					11.000222.510
				2012 Sammelposten				2.000				11.000223.510
				2013 Sammelposten						2.000		11.000467.510
P1.05.02.4210	TH5_023	Förderung des Sports	523010	2010 invest. Zuschuss		6.000						11.000205.525
				2010 invest. Zuschuss; Schützenverein Leuchtenburg, elektronische Schussauswertung								11.000599.525
				2010 invest. Zuschuss; Schützenverein Hahn, elektronische Schussauswertung		9.800						11.054501.525
				2011 invest. Zuschuss			6.000					11.000206.525
				2012 invest. Zuschuss				6.000				11.000207.525
				2013 invest. Zuschuss						6.000		11.000490.525
				Zuschuss SV Hahn/ Ausbau Meenheitsweg 01.02.2010		42.000						11.000235.525

## Investitionsprogramm 2010

[illegible]

Investitionsprogramm 2010

			Planungsjahre	Haushaltsreste	2010	2011		2012		2013		Nr.
					Plan	Plan	VE	Plan	VE	Plan	VE	I-PSP-Element
				- Baumaßnahme Sportplatz Rastede (1xKunstrasen, 1xRasen)	30.000	400.000		500.000				11.000575.500
				- Zuschuss Sportplatz Rastede				-37.000				11.000575.555
P1.05.02.4243	TH5_023	Sporthallen (soweit nicht nachfolgender Einzelsporthalle)	523200	2010 Sammelposten	1.000							11.000108.510
				2011 Sammelposten		1.000						11.000109.510
				2012 Sammelposten				1.000				11.000110.510
				2013 Sammelposten						1.000		11.000471.510
P1.05.02.4243	TH5_023	Sporthalle Kleibrok	523200	2010 Sammelposten	1.000							11.000112.510
				2011 Sammelposten		1.000						11.000113.510
				2012 Sammelposten				1.000				11.000114.510
				2013 Sammelposten						1.000		11.000472.510
P1.05.02.4243	TH5_023	Sporthalle Hahn-Lehmnden	523200	2010 Sammelposten	1.000							11.000116.510
				2011 Sammelposten		1.000						11.000117.510
				2012 Sammelposten				1.000				11.000118.510
				2013 Sammelposten						1.000		11.000473.510
P1.05.02.4243	TH5_023	Sporthalle Wahnbek	523200	2010 Sammelposten	1.000							11.000120.510
				2011 Sammelposten		1.000						11.000121.510
				2012 Sammelposten				1.000				11.000122.510
				2013 Sammelposten						1.000		11.000474.510
P1.05.02.4243	TH5_023	Sportraum Loy	523200	2010 Sammelposten	1.000							11.000124.510
				2011 Sammelposten		1.000						11.000125.510
				2012 Sammelposten				1.000				11.000126.510
				2013 Sammelposten						1.000		11.000475.510
P1.05.02.4243	TH5_023	Turnhalle Feldbreite	523200	2010 Sammelposten	5.000							11.000128.510
				2011 Sammelposten		1.000						11.000129.510
				2012 Sammelposten				1.000				11.000130.510
				2013 Sammelposten						1.000		11.000476.510
				Ersatzbau der Turnhalle Feldbreite	377.910,78	1.000.000						11.000213.500
P1.05.02.4243	TH5_023	Mehrzweckhalle Feldbreite	523200	2010 Sammelposten	2.000							11.000132.510
				2011 Sammelposten		2.000						11.000133.510
				2012 Sammelposten				2.000				11.000134.510
				2013 Sammelposten						2.000		11.000477.510
				Einbau von 3 Oberlichtern mit Funktionserweiterung	90.000							
P1.05.02.4243	TH5_023	Turnhalle Wilhelmstraße	523200	2010 Sammelposten	1.000							11.000136.510
				2011 Sammelposten		1.000						11.000137.510
				2012 Sammelposten				1.000				11.000138.510
				2013 Sammelposten						1.000		11.000478.510

## Investitionsprogramm 2010

Planungsjahre	Haushaltsreste	2010	2011		2012		2013		Nr. I-PSP-Element
		Plan	Plan	VE	Plan	VE	Plan	VE	

[illegible]

--	--	--

[illegible]

Investitionsprogramm 2010

Planungsjahre				Haushaltsreste	2010	2011		2012		2013		Nr. I-PSP-Element
					Plan	Plan	VE	Plan	VE	Plan	VE	
P1.06.00.5382	TH6_01	Niederschlagswasser	610300	Grundstücksanschlüsse ( nur		20.000						I1.000291.500.001
				Anschlußstutzen 2010								
				Grundstücksanschlüsse ( nur			20.000					I1.000291.500.002
				Anschlußstutzen 2011								
				Grundstücksanschlüsse ( nur				20.000				I1.000291.500.003
				Anschlußstutzen 2012								
				Grundstücksanschlüsse ( nur						20.000		I1.000291.500.004
				Anschlußstutzen 2013								
				NW-Beiträge 2010		-37.000						I1.000305.550
				NW-Beiträge 2011			-34.000					I1.000306.550
				NW-Beiträge 2012				-34.000				I1.000482.550
				NW-Beiträge 2013						-34.000		I1.000483.550
				Objekt: BBPl. 75								
				(Kleingartengelände); Im Göhlen								
				- RW-Kanal		1.000						I1.000422.500
				Objekt: BPl. 80, Fünfhäuserweg								
				- Einzahlungen aus Verkauf		-500						I1.000293.565
				Hausanschlusschächte; RW								
				Objekt: BPlan 63 f; Hohe Brink								
				- RW-Kanal	8.796,75	1.000						I1.000310.500
				- Einzahlungen aus Verkauf		-500						I1.000297.565.001
				Hausanschlusschächte; RW 2010								
				- Einzahlungen aus Verkauf								I1.000297.565.002
				Hausanschlusschächte; RW 2011								
				Objekt BPl. 86; Gewerbegebiet AK								
				OI Nord								
				- RW-Kanal	12.909,30	155.000						I1.000307.500
				- Einzahlungen aus Verkauf			-500					I1.000298.565.002
				Hausanschlusschächte; RW 2011								
				Objekt: BPl. 79; südlich Schlosspark								
				- RW-Kanal	1.867,79	150.000						I1.000389.500
				Objekt: BPl. 78 b; Nethener Weg								
				- RW-Kanal			67.000					I1.000577.500
				Objekt: BPlan 59 - Gewerbegebiet								
				Leuchtenburg III								
				- RW-Kanal + Schächte	22.781,52	236.500						I1.000311.500
				- Einzahlungen aus dem Verkauf		-5.500						I1.000608.565
				von Hausanschlussschächten; RW								
				2010								
				- Erwerb Grundstück für RWRB,								I1.071901.510
				BPl. 59								
				Objekt: Erneuerung RW-Kanal								
				- RW-Kanal: Schützenhofstraße	1.485,23		450.000					I1.000313.500
				- Gartenstraße; 46005118-		10.500						I1.000550.500
				46005119								
				- Gartenstraße; 46005118.1-		11.100						I1.000551.500
				46005118								
				- Gartenstraße; 46005118.2-		22.800						I1.000552.500
				46005118.1								
				- Gartenstraße; 46005096-		5.100						I1.000553.500
				46005095								
				- Gartenstraße; 46005095-Garten1		13.500						I1.000554.500

## Investitionsprogramm 2010

[illegible]

## Investitionsprogramm 2010

[illegible]

Investitionsprogramm 2010

Planungsjahre			Haushaltsreste	2010	2011		2012		2013		Nr. I-PSP-Element
				Plan	Plan	VE	Plan	VE	Plan	VE	
P1.06.00.5411	TH6_01	Brücken	610400	Brücke zur Jade	97.379,80	0					11.000219.500
P1.06.00.5452	TH6_01	Straßenbeleuchtung	610400	Objekt: Erneuerung Straßenbeleuchtung							
				- Kleibroker Straße	36.000						11.000282.500.004
				- Mühlenstr.	0	39.000					11.000609.500
				- Wilhelmshavener Str.	0	33.500					11.000610.500
				- Ringstr.	0	5.100					11.000611.500
P1.06.00.5470	TH6_01	ÖPNV	610400	Zughalt Hahn-Lehmden (Planung)	5.709,65						11.000428.500
P1.06.00.5510	TH6_01	Öffentliches Grün/Landschaftsbau	610500	Zuschuss Turnierplatz (Resi. GmbH)	78.727,91	12.000					11.000416.525
				Rückfluss Kredit Bauhof	2.484.184,59	5.070.807	2.589.620	-274.750	-253.780		
						-7.843,00	-8.235,00	-8.647,00	-9.079,00		
					5.062.964,00	2.581.385,00		-283.397,00	-262.859,00		

## Investitionsprogramm 2010

## Änderungen

P1.03.02.1112 30.000	TH3_01	Organisation und Einrichtungen für die gesamte Verwaltung	310000	Windows-Server-Software	2.500	0	-2.500									
				Ersatz-Novell-Server	5.000	0	-5.000									
				AutoCAD-Software	10.000	2.500	-7.500									
P1.04.02.1116 00.000	TH4_01	Liegenschaften	410000	Verkauf von sonst. Grundstücken	-100	-310.000	-309.900	-100			-100				-100	
				Erwerb von Grundstücken	100	300	200	100			100				1.000	
P1.05.01.3656 00.000	TH5_011	Kiga Feldbreite	511150	- KP II, Neubau Kiga/ Hort Feldbreite	870.000	1.050.000	180.000									
				- KP II, Zuschuss Neubau Kiga/Hort Feldbr.	-353.500	-426.950	-73.450									
P1.05.01.3659 00.008	TH5_011	Krippe Feldbreite		- Neubau Krippe	750.000	525.000	-225.000									
P1.05.02.2112 00.001	TH5_021	Grundschule Hahn-Lehmden (ohne Schulbudget)	521000	- KP II, Zuschuss Energetische Maßnahmen	-116.000	-27.542	88.458									
P1.05.02.2180 00.001	TH5_021	Gesamtschulen Gebäude Wilhelmstraße (ohne Schulbudget)	521000	Umbau und Erweiterung Musikbereich (R. 179-182)		39.000	39.000									
				Fenstersanierung mit Werverbesserung Altbau		50.000	50.000									
				Komplettsanierung Räume 108,108.1,208,208.1		30.000	30.000									
				Planungskosten Energiekonzept		30.000	30.000	200.000			200.000				200.000	
P1.05.02.2180 00.002	TH5_021	Gesamtschulen Gebäude Feldbreite (ohne Schulbudget)	521000	- Einbau Sonnenschutzanlage (Gebäude Feldbreite)	36.000	86.000	50.000									
P1.05.02.4210 00.000	TH5_023	Förderung des Sports	523010	2010 invest. Zuschuss; Schützenverein Leuchtenburg, elektronische Schussauswertung	9.600	9.800	200									
P1.05.02.4243 00.007	TH5_023	Mehrzweckhalle Feldbreite	523200	Einbau von 3 Oberlichtern mit Funktionserweiterung		90.000	90.000									

-65.492

## Mittelanmeldungen in den Bereichen Produkte

Kostenarten		Produkte	Ansatz 2009	Ansatz 2010	neu 2010	Veränderung	Ansatz 2011	Ansatz 2012	Ansatz 2013
<b>Erträge</b>									
<b>Allgemeine Einrichtungen und Unternehmen (einschl. Beteiligungen)</b>									
365100	Gewinnnant.verb.U.u.	P1.03.01.573100	23.100,00-	28.000-	0,00	28.000	28.000-	28.000-	28.000-
<b>Steuern, allgemeine Zuweisungen, allgemeine Umlagen</b>									
301300	Gewerbesteuer	P1.03.03.611000	5.600.000,00-	5.900.000-	-5.600.000,00	300.000	5.900.000-	6.200.000-	6.300.000-
302100	Gemeindeant.EST	P1.03.03.611000	5.150.000,00-	4.300.000-	-4.500.000,00	200.000-	4.569.000-	4.908.800-	5.183.000-
311100	Schlüsselzuw.Land	P1.03.03.611000	2.180.900,00-	3.256.061-	-2.568.080,00	687.981	3.410.000-	3.410.000-	3.410.000-
313100	Sonst.allg.Zuw.Land	P1.03.03.611000	327.200,00-	337.596-	-336.178,00	1.418	333.000-	338.000-	343.000-
<b>Sonstige allgemeine Finanzwirtschaft</b>									
361700	Zinsen KredInst.	P1.03.03.612000	50.000,00-	5.000-	-10.000,00	5.000-	5.000-	5.000-	5.000-
<b>Verwaltung der Grundsicherung für Arbeitssuchende</b>									
348200	Erstattung Gemeinden	P1.05.01.312900	346.000,00-	370.000-	-350.000,00	20.000	370.000-	370.000-	370.000-
<b>Sonstige Jugendarbeit (ohne Einrichtungen)</b>									
314200	Zuw.lfd.v.Gem	P1.05.01.362500	25.000,00-	25.000-	-30.000,00	5.000-			
348800	Erstattung übr.Ber	P1.05.01.362500	15.000,00-	15.000-	-20.000,00	5.000-	15.000-	15.000-	15.000-
<b>Ordnungsangelegenheiten</b>									
331100	Verwaltungsgebühren	P1.05.02.122100	15.000,00-	12.000-	-13.500,00	1.500-	12.000-	12.000-	12.000-
331110	Genehmigungsgeb.	P1.05.02.122100		4.000-	-7.000,00	3.000-	4.000-	4.000-	4.000-
<b>Standesamt und Personenstandswesen</b>									
331100	Verwaltungsgebühren	P1.05.02.122200	15.000,00-	15.000,00-	-22.000,00	7.000-	15.000,00-	15.000,00-	15.000,00-
<b>Meldeangelegenheiten</b>									
331100	Verwaltungsgebühren	P1.05.02.122400	60.000,00-	65.000-	-70.000,00	5.000-	65.000-	65.000-	65.000-
<b>Gesamtschulen Gebäude Wilhelmstraße (ohne Schulbudget)</b>									
341100	Mieten u. Pachten	P1.05.02.218000.001	100,00-	100-	700,00	800	100-	100-	100-
<b>Büchereien (Schulbüchereien Zuordnung zur Schule)</b>									
332100	Benutzungsgeb. u.ä.	P1.05.02.272000	10.000,00-	10.000-	-11.000,00	1.000-	10.000-	10.000-	10.000-
<b>Öffentliches Grün/Landschaftsbau</b>									
342100	Ertr. aus Verkauf	P1.06.00.551100		15.000-	-11.000,00	4.000	10.000-	10.000-	10.000-
<b>Bauhof</b>									
348400	Erstattung s.öff.Ber	P1.06.00.573300.000	15.000,00-	15.000-	-42.500,00	27.500-	15.000,00-	15.000,00-	15.000,00-

Mittelanmeldungen in den Bereichen Produkte

Kostenarten		Produkte	Ansatz 2009	Ansatz 2010	neu 2010	Veränderung	Ansatz 2011	Ansatz 2012	Ansatz 2013
<b>Aufwendungen</b>									
<b>Wirtschaftsförderung</b>									
422200	Erwerb geringw.Verm.	P1.03.01.571000		5.000	2.000,00	3.000-	5.000	5.000	5.000
427100	Bes.Verw./Betr.aufw	P1.03.01.571000	5.000,00	13.000	10.000,00	3.000-	20.000	20.000	20.000
<b>Allgemeine Einrichtungen und Unternehmen (einschl. Beteiligungen)</b>									
427100	Bes.Verw./Betr.aufw	P1.03.01.573100	30.000,00	10.000	4.000,00	6.000-	15.000	10.000	10.000
431700	Zusch. an priv. Unt.	P1.03.01.573100	260.200,00	232.000	240.000,00	8.000	256.600	256.600	256.600
<b>Organisation und Einrichtungen für die gesamte Verwaltung</b>									
422200	Erwerb geringw.Verm.	P1.03.02.111230	1.500,00	17.000	8.000,00	9.000-	20.600	20.600	13.800
427100	Bes.Verw./Betr.aufw	P1.03.02.111230	6.400,00	18.000	16.000,00	2.000-	20.000	20.000	20.000
427119	Kosten d. EDV	P1.03.02.111230	145.500,00	138.100	141.100,00	3.000	130.000	130.000	130.000
443100	Bürobedarf	P1.03.02.111230	40.700,00	38.000	36.000,00	2.000-	41.300	41.300	41.300
443105	Bücher/Zeitschr.	P1.03.02.111230		12.000	10.000,00	2.000-	15.000	15.000	15.000
443106	Post/Fernm.-Post	P1.03.02.111230	30.900,00	32.000	30.000,00	2.000-	32.000	32.000	32.000
443108	Öffentl. Bekanntm.	P1.03.02.111230		3.000	2.000,00	1.000-	4.000	4.000	4.000
<b>Finanzverwaltung und Rechnungsprüfung</b>									
426110	Aus-u.Fortbildk.	P1.03.03.111500	7.100,00		3.000,00	3.000			
443109	Gerichts/ähnl.Kost.	P1.03.03.111500	47.200,00	43.000	45.500,00	2.500	45.000	45.000	45.000
<b>Steuern, allgemeine Zuweisungen, allgemeine Umlagen</b>									
434100	GewerbeSt-Umlage	P1.03.03.611000	1.160.400,00	1.332.258	1.351.290,00	19.032	1.373.200	1.373.200	1.373.200
437200	Allg.Uml.Gemeinde	P1.03.03.611000	5.379.500,00	5.402.277	5.472.151,24	69.874	5.680.000	5.680.000	5.680.000
<b>Verwaltung der Sozialhilfe (ohne Verwaltung der Einrichtungen)</b>									
443109	Gerichts/ähnl.Kost.	P1.05.01.311900	1.500,00	1.500	0,00		1.500	1.500	1.500
<b>Verwaltung der Grundsicherung für Arbeitssuchende</b>									
401200	Dienstaufw. AN	P1.05.01.312900	304.000,00	304.000	271.000,00	33.000-			
402200	Beitr.Vers. AN	P1.05.01.312900	21.397,00	21.500	19.100,00	2.400-			
403200	Sozialvers. AN	P1.05.01.312900	61.663,00	62.300	58.500,00	3.800-			
443109	Gerichts/ähnl.Kost.	P1.05.01.312900	3.000,00	3.000	0,00		3.000	3.000	3.000
<b>Anderes soziale Einrichtungen (auch AlRa)</b>									
431800	Zusch. an übrige B.	P1.05.01.315600	4.200,00	3.800	3.300,00	500-	4.200	4.200	4.200
<b>Sonstige Jugendarbeit (ohne Einrichtungen)</b>									
422200	Erwerb geringw.Verm.	P1.05.01.362500			3.000,00	3.000			
425100	Haltung von Fahrzeugen	P1.05.01.362500		2.500,00	2.000,00	500-			
427100	Bes.Verw./Betr.aufw	P1.05.01.362500		9.500,00	2.000,00	7.500-			
427121	Ausst.u. Verantst.	P1.05.01.362500		34.000,00	31.000,00	3.000-			
<b>Meldeangelegenheiten</b>									
427100	Bes.Verw./Betr.aufw	P1.05.02.122400	400,00	200	4.200,00	4.000	200	200	200
<b>Ortsfeuerwehr Rastede</b>									
422200	Erwerb geringw.Verm.	P1.05.02.126200.001	2.600,00	2.200	1.800,00	400-	2.200	2.200	2.200
<b>Ortsfeuerwehr Hahn</b>									
422200	Erwerb geringw.Verm.	P1.05.02.126200.002	1.300,00	800	750,00	50-	800	800	800
<b>Ortsfeuerwehr Loy-Barghorn</b>									
422200	Erwerb geringw.Verm.	P1.05.02.126200.005	300,00	2.200	1.500,00	700-	2.200	2.200	2.200
<b>Ortsfeuerwehr Neusüdende</b>									
422200	Erwerb geringw.Verm.	P1.05.02.126200.006	320,00	700	500,00	200-	700	700	700
<b>Katastrophenschutz</b>									
422200	Erwerb geringw.Verm.	P1.05.02.128000		3.000	1.000,00	2.000-	3.000	3.000	3.000
<b>Grundschule Feldbreite (ohne Schulbudget)</b>									
422200	Erwerb geringw.Verm.	P1.05.02.211100.001		1.000	800,00	200-	1.000	1.000	1.000

**Mittelanmeldungen in den Bereichen Produkte**

Kostenarten		Produkte	Ansatz 2009	Ansatz 2010	neu 2010	Veränderung	Ansatz 2011	Ansatz 2012	Ansatz 2013
<b>Grundschule Hahn-Lehmden (ohne Schulbudget)</b>									
422200	Erwerb geringw.Verm.	P1.05.02.211200.001		1.000	800,00	200-	1.000	1.000	1.000
<b>Grundschule Kleibrok (ohne Schulbudget)</b>									
422200	Erwerb geringw.Verm.	P1.05.02.211300.001		1.000	800,00	200-	1.000	1.000	1.000
<b>Grundschule Leuchtenburg (ohne Schulbudget)</b>									
422200	Erwerb geringw.Verm.	P1.05.02.211400.001		1.000	800,00	200-	1.000	1.000	1.000
<b>Grundschule Loy (ohne Schulbudget)</b>									
422200	Erwerb geringw.Verm.	P1.05.02.211500.001		1.000	800,00	200-	1.000	1.000	1.000
<b>Grundschule Wahnbek (ohne Schulbudget)</b>									
422200	Erwerb geringw.Verm.	P1.05.02.211600.001		1.000	800,00	200-	1.000	1.000	1.000
<b>Gesamtschulen (Schulbudget)</b>									
427100	Bes.Verw./Betr.aufw	P1.05.02.218000.003	42.300,00	43.100	40.000,00	3.100-	43.100	43.100	43.100
<b>Förderschulen (ohne Schulbudget)</b>									
422200	Erwerb geringw.Verm.	P1.05.02.221000.001		1.000	800,00	200-	1.000	1.000	1.000
445200	E.Gem/Gemverb.LK	P1.05.02.221000.001	3.000,00	3.000	0,00		3.000	3.000	3.000
445210	E.Gem/Gemverb.GW	P1.05.02.221000.001		3.000	0,00		3.000	3.000	3.000
<b>Musikschulen</b>									
431800	Zusch. an übrige B.	P1.05.02.263000	25.000,00	15.000	13.000,00	2.000-	25.000	25.000	25.000
<b>Büchereien (Schulbüchereien Zuordnung zur Schule)</b>									
442100	Ehrenamtl./So.Tät.	P1.05.02.272000	2.000,00	2.000	1.000,00	1.000-	2.000	2.000	2.000
443100	Bürobedarf	P1.05.02.272000	3.000,00	3.000	2.500,00	500-	3.000	3.000	3.000
<b>Kinderspielflächen (nicht Schulen, Kindergärten und Bad)</b>									
422100	Unterh.bew.Verm	P1.06.00.366200	25.000,00	17.000	12.000,00	5.000-	25.000	25.000	25.000
<b>Räumliche Planung und Entwicklungsmaßnahmen</b>									
427100	Bes.Verw./Betr.aufw	P1.06.00.511000	90.700,00	36.000	19.500,00	16.500-	61.000	61.000	61.000
427118	Gutachten,US,Mess.	P1.06.00.511000		10.000	2.000,00	8.000-	15.000	15.000	15.000
443110	Sonst. Gesch.ausg.	P1.06.00.511000		3.000	2.000,00	1.000-	3.000	3.000	3.000
<b>Gemeindestraßen</b>									
401200		P1.06.00.541100.001		92.200	57.800,00	34.400-			
402200		P1.06.00.541100.001		6.400	4.200,00	2.200-			
403200		P1.06.00.541100.001		18.600	11.800,00	6.800-			
421200	Unterh.so.unbew.V	P1.06.00.541100.001	264.000,00	315.000	145.000,00	170.000-	370.000	370.000	370.000
421210	Bauh.U.so.unbew.V	P1.06.00.541100.001	650.400,00	530.000	530.000,00		610.000	610.000	610.000
422200	Erwerb geringw.Verm.	P1.06.00.541100.001	1.000,00	4.000	1.000,00	3.000-	4.000	4.000	4.000
443109	Gerichts/ähnl.Kost.	P1.06.00.541100.001	4.200,00	4.200,00	2.000,00	2.200-	4.200,00	4.200,00	4.200,00
444100	Steuern,Vers.,Schad	P1.06.00.541100.001		22	0,00	22-			
<b>Straßenbeleuchtung</b>									
421200	Unterh.so.unbew.V	P1.06.00.545200	60.000,00	60.000	35.000,00	25.000-	60.000	60.000	60.000
ÖPNV									
421200	Unterh.so.unbew.V	P1.06.00.547000		15.500	12.000,00	3.500-	20.000	20.000	20.000
<b>Öffentliches Grün/Landschaftsbau</b>									
421110	Unterh.Grundst.	P1.06.00.551100		15.000	16.000,00	1.000	25.000	25.000	25.000
421200	Unterh.so.unbew.V	P1.06.00.551100	15.000,00	2.000	0,00		2.000	2.000	2.000
<b>Naturschutz und Landschaftspflege</b>									
421110	Unterh.Grundst.	P1.06.00.554000	150.000,00	20.000	5.000,00	15.000-	50.000	50.000	50.000

Schlüsse	Ispalte	Produkte	Kostenstelle	Ansatz 2009	Ansatz 2010	2010 neu	Veränderung	Ansatz 2011	Ansatz 2012	Ansatz 2013
<b>Erträge</b>										
<b>9315400001 Obdachlosenangelegenheiten; angem.eig.Wohn.</b>										
332100	Benutzungsgeb. u.ä.		9315400002	12.500,00-	40.000-	35.000-	5.000	40.000-	40.000-	40.000-
<b>9365400000 KiGa Neusüdende</b>										
314100	Zuw.lfd.Land		9365400000		68.000-	85.100-	17.100-	68.000-	68.000-	68.000-
332100	Benutzungsgeb. u.ä.		9365400000	28.200,00-	25.700-	38.400-	12.700-	25.700-	25.700-	25.700-
<b>9365500000 KiGa Voßb/Gymn-r.</b>										
332100	Benutzungsgeb. u.ä.		9365500000	73.000,00-	68.800-	70.000-	1.200-	68.800-	68.800-	68.800-

**Aufwendungen**

<b>9315400002 Obdachlosenangelegenheiten; angem.fremd. Wohn</b>										
423100	Mieten und Pachten		9315400002		52.000	42.000	10.000-	52.000	52.000	52.000
<b>9365100000 KiGa Loy</b>										
442910	Schülerbeförd.-k.		9365100000	11.300,00	11.300	10.000	1.300-	11.300	11.300	11.300
<b>9365200000 KiGa Marienstraße</b>										
442910	Schülerbeförd.-k.		9365200000	6.200,00	5.000	2.500	2.500-	5.000	5.000	5.000
<b>9365400000 KiGa Neusüdende</b>										
427100	Bes.Verw./Betr.aufw		9365400000	1.800,00	3.500	7.900	4.400	3.500	3.500	3.500
442910	Schülerbeförd.-k.		9365400000	8.600,00	10.500	6.000	4.500-	10.500	10.500	10.500
<b>9538200001 Rohrnetz (NW)</b>										
421200	Unterh.so.unbew.V		9538200001	50.000,00	30.000	25.000	5.000-	50.000	50.000	50.000
<b>9538200002 Gräben (Unterh.)</b>										
421200	Unterh.so.unbew.V		9538200002	5.000,00	5.000,00	4.000,00	1.000-	5.000,00	5.000,00	5.000,00

## Mittelanmeldungen für das Produkt

P1.04.02.111600.000

Bereich Gebäude

1 2 3 4 5 6 7 8 9 10

\*) mit Warmmiete

Kameral

Grupp

			Produkt	P1.03.02.111230.000		P1.04.02.111600.000							
			Bezeichnung	Organisation und Einrichtung		Liegenschaftsverw.							
			Kostenstelle	9111123001	9111123002	9111160001	9111160002	9111160003	9111160004	9111160005	9111160006	9111160007	9111160008
			Bezeichnung	Rathaus	Gerätelager-Rathaus	KVHS - Baumgartenstr. 10	Marktplatzgebäude	Whs-Schlossstr. 29	Geräteraum (32,85)-Schlossstr. 29	Lager/Garage (68,99)-Schlossstr. 29	Blockhütte (33,12)-Schlossstr. 29	Whs Wapelstr. 15 - 15 a	Nebengeb.Nr. 2 (Whs Wapelstr. 15 - 15 a)
Grupp	Bezeichnung	Kostenart/ErgHH	FinHH	Planwert	Planwert	Planwert	Planwert	Planwert	Planwert	Planwert	Planwert	Planwert	Planwert
	Erträge aus der Auflösung von Sonderposten aus Zuwendungen; Bund	316100		0,00	0,00	0,00	0,00	0,00	0,00	0,00	0,00	0,00	0,00
	Erträge aus der Auflösung von Sonderposten aus Zuwendungen; Land	316110		0,00	0,00	0,00	0,00	0,00	0,00	0,00	0,00	0,00	0,00
	Erträge aus der Auflösung von Sonderposten aus Zuwendungen; Gem./GemVerb.	316120		0,00	0,00	0,00	0,00	0,00	0,00	0,00	0,00	0,00	0,00
	Erträge aus der Auflösung von Sonderposten aus Zuwendungen; übriger Bereich	316180		0,00	0,00	0,00	0,00	0,00	0,00	0,00	0,00	0,00	0,00
	Mieten und Pachten	341100	641100	0,00	0,00	-20.000,00	-3.800,00	-4.800,00	0,00	0,00	0,00	0,00	0,00
164	Erstattungen vom sonstigen öffentlichen Bereich	348400	648400	0,00	0,00	0,00	0,00	0,00	0,00	0,00	0,00	0,00	0,00
167	Erstattungen private Unternehmen	348700	648700	0,00	0,00	0,00	0,00	0,00	0,00	0,00	0,00	0,00	0,00
	Erträge aus internen Leistungsbeziehungen - zentrale Liegenschaftsverwaltung	381120		-78.824,00	-30,00	0,00	0,00	0,00	0,00	0,00	0,00	0,00	0,00
	Summe ordentliche Erträge (ohne Zeile i.L.V. zentr. Lieg.)			0,00	0,00	-20.000,00	-3.800,00	-4.800,00	0,00	0,00	0,00	0,00	0,00

## Mittelanmeldungen für das Produkt

P1.04.02.111600.000

Bereich Gebäude

1

2

3

4

5

6

7

8

9

10

\*) mit Warmmiete

			Produkt	P1.03.02.111230.000		P1.04.02.111600.000							
			Bezeichnung	Organisation und Einrichtung		Liegenschaftsverw.							
			Kostenstelle	9111123001	9111123002	9111160001	9111160002	9111160003	9111160004	9111160005	9111160006	9111160007	9111160008
			Bezeichnung	Rathaus	Gerätelager-Rathaus	KVHS - Baumgartenstr. 10	Marktplatzgebäude	Whs-Schlossstr. 29	Geräteraum (32,85)-Schlossstr. 29	Lager/Garage (68,99)-Schlossstr. 29	Blockhütte (33,12)-Schlossstr. 29	Whs Wapelstr. 15 - 15 a	Nebengeb.Nr. 2 (Whs Wapelstr. 15 - 15 a)
Grupp	Bezeichnung	Kostenart/ErgHH	FinHH	Planwert	Planwert	Planwert	Planwert	Planwert	Planwert	Planwert	Planwert	Planwert	Planwert
S/Gr. 50	Unterhaltung der baulichen Anlagen	421100	721100	10.200,00	0,00	1.500,00	1.000,00	1.000,00	0,00	0,00	0,00	0,00	0,00
S/ Gr. 52	Unterhaltung des beweglichen Vermögens	422100	722100	1.850,00	0,00	0,00	0,00	0,00	0,00	0,00	0,00	0,00	0,00
	Erwerb geringwertiger Vermögensgegenstände bis 150 Euro ohne Umsatzsteuer	422200	722200	700,00	0,00	0,00	0,00	0,00	0,00	0,00	0,00	0,00	0,00
S/Gr. 53	Mieten und Pachten	423100	723100	0,00	0,00	0,00	0,00	0,00	0,00	0,00	0,00	0,00	0,00
S/Gr. 54	Strom	424110	724110	8.500,00	0,00	0,00	0,00	0,00	0,00	0,00	0,00	0,00	0,00
S/Gr. 54	Heizung (Gas-, Oel-, Elektroheizung)	424120	724120	11.000,00	0,00	0,00	0,00	0,00	0,00	0,00	0,00	0,00	0,00
S/Gr. 54	Frischwasser	424130	724130	350,00	0,00	0,00	0,00	0,00	0,00	0,00	0,00	0,00	0,00
S/Gr. 54	Abgaben (Müll, Abwasserbeseitigung, Straßenreinigung, Kaminreinigung Entwässerungsverband, usw.)	424140	724140	100,00	0,00	0,00	0,00	0,00	0,00	0,00	0,00	0,00	0,00
S/Gr. 54	Reinigung (auch Reinigung v. Bürowäsche, Vorhängen) Ungezieferbekämpfung	424150	724150	11.500,00	0,00	0,00	0,00	0,00	0,00	0,00	0,00	0,00	0,00
S/Gr. 54	Versicherungen	424160	724160	3.000,00	0,00	350,00	60,00	20,00	0,00	0,00	0,00	0,00	0,00
S/Gr. 57-638	Bes. Verw./Betriebsaufwand; Strom	427101	727101	0,00	0,00	0,00	0,00	0,00	0,00	0,00	0,00	0,00	0,00
S/Gr. 57-638	Bes. Verw./Betriebsaufwand; Heizung (Gas-, Oel-, Elektroheizung)	427102	727102	0,00	0,00	0,00	0,00	0,00	0,00	0,00	0,00	0,00	0,00
S/Gr. 57-638	Bes. Verw./Betriebsaufwand; Frischwasser	427103	727103	0,00	0,00	0,00	0,00	0,00	0,00	0,00	0,00	0,00	0,00
S/Gr. 57-638	Bes. Verw./Betriebsaufwand; Kosten der Wasseraufbereitung	427113	727113	0,00	0,00	0,00	0,00	0,00	0,00	0,00	0,00	0,00	0,00
	Post- und Fernmeldegebühren - Telefon	443107	743107	8.700,00	0,00	0,00	0,00	0,00	0,00	0,00	0,00	0,00	0,00
S/Gr. 670-678	Kostenanteile auf Grund Vertrag oder öffentl.rechtl. Vereinbarung an übrige Bereiche	445800	745800	0,00	0,00	0,00	0,00	0,00	0,00	0,00	0,00	0,00	0,00
	Abschreibungen auf Gebäude	471130		4.446,00	23,00	1.437,00	142,00	146,00	78,00	11,00	153,00	228,00	35,00
	ordentliche Aufwendungen:			60.346,00	23,00	3.287,00	1.202,00	1.166,00	78,00	11,00	153,00	228,00	35,00
	Saldo:			60.346,00	23,00	-16.713,00	-2.598,00	-3.634,00	78,00	11,00	153,00	228,00	35,00

## Mittelanmeldungen für das Produkt

P1.04.02.111600.000

Bereich Gebäude

11

12

13

14

15

16

17

18

19

20

\*) mit Warmmiete

			Bezeichnung										
			Kostenstelle	9111160009	9111160010	9111160011	9111160050	9111160051	9111160052	9111160012	9111160013	9111160014	9111160015
Kameral				Whs Emsstr.2 u. Wapelstr.13 (ein Geb.)	Whs Emstr. 4 u. Jadestr.10 (ein Geb.)	Nebengeb.Nr. 1 zwischen Wapel- /Emsstr.	Whs Mühlenstr. 58 (kein Betriebsgeb.)	Holzgerätesc huppen- Mühlenstr.58	Clubh. Mühlenstr. 44	Garagenanlag e- Beethovenstr.	Garagenanlag e-Am Stratjebusch	Sozialstation mit Kinderkrippe Rastede	Clubh. Modellflugpl. Möwe, Spohler Str.
	Bezeichnung	Kostenart/ ErgHH	FinHH	Planwert	Planwert	Planwert	Planwert	Planwert	Planwert	Planwert	Planwert	Planwert	Planwert
Grupp	Bezeichnung	Kostenart/ ErgHH	FinHH	Planwert	Planwert	Planwert	Planwert	Planwert	Planwert	Planwert	Planwert	Planwert	Planwert
	Erträge aus der Auflösung von Sonderposten aus Zuwendungen; Bund	316100		0,00	0,00	0,00	0,00	0,00	0,00	0,00	0,00	0,00	0,00
	Erträge aus der Auflösung von Sonderposten aus Zuwendungen; Land	316110		0,00	0,00	0,00	0,00	0,00	0,00	0,00	0,00	0,00	0,00
	Erträge aus der Auflösung von Sonderposten aus Zuwendungen; Gem./GemVerb.	316120		0,00	0,00	0,00	0,00	0,00	0,00	0,00	0,00	0,00	0,00
	Erträge aus der Auflösung von Sonderposten aus Zuwendungen; übriger Bereich	316180		0,00	0,00	0,00	0,00	0,00	0,00	0,00	0,00	0,00	0,00
	Mieten und Pachten	341100	641100	-1.700,00	-1.400,00	-300,00	0,00	0,00	-1.700,00	-1.500,00	-1.400,00	-12.000,00	-150,00
164	Erstattungen vom sonstigen öffentlichen Bereich	348400	648400	0,00	0,00	0,00	0,00	0,00	0,00	0,00	0,00	0,00	0,00
167	Erstattungen private Unternehmen	348700	648700	0,00	0,00	0,00	0,00	0,00	0,00	0,00	0,00	0,00	0,00
	Erträge aus internen Leistungsbeziehungen - zentrale Liegenschaftsverwaltung	381120		0,00	0,00	0,00	0,00	0,00	0,00	0,00	0,00	0,00	0,00
	Summe ordentliche Erträge (ohne Zeile i.LV. zentr. Lieg.)			-1.700,00	-1.400,00	-300,00	0,00	0,00	-1.700,00	-1.500,00	-1.400,00	-12.000,00	-150,00

## Mittelanmeldungen für das Produkt

P1.04.02.111600.000

Bereich Gebäude

11

12

13

14

15

16

17

18

19

20

\*) mit Warmmiete

Kameral

Produkt													
Bezeichnung													
Kostenstelle				9111160009	9111160010	9111160011	9111160050	9111160051	9111160052	9111160012	9111160013	9111160014	9111160015
Bezeichnung				Whs Emsstr.2 u. Wapelstr.13 (ein Geb.)	Whs Emstr. 4 u. Jadestr.10 (ein Geb.)	Nebengeb.Nr. 1 zwischen Wapel- /Emsstr.	Whs Mühlenstr. 58 (kein Betriebsgeb.)	Holzgerätesc huppen- Mühlenstr.58	Clubh. Mühlenstr. 44	Garagenanlag e- Beethovenstr.	Garagenanlag e-Am Stratjebusch	Sozialstation mit Kinderkrippe Rastede	Clubh. Modellflugpl. Möwe, Spohler Str.
Grupp	Bezeichnung	Kostenart/ ErgHH	FinHH	Planwert	Planwert	Planwert	Planwert	Planwert	Planwert	Planwert	Planwert	Planwert	Planwert
S/Gr. 50	Unterhaltung der baulichen Anlagen	421100	721100	0,00	0,00	0,00	1.000,00	0,00	0,00	200,00	200,00	500,00	0,00
S/ Gr. 52	Unterhaltung des beweglichen Vermögens	422100	722100	0,00	0,00	0,00	0,00	0,00	0,00	0,00	0,00	0,00	0,00
	Erwerb geringwertiger Vermögensgegenstände bis 150 Euro ohne Umsatzsteuer	422200	722200	0,00	0,00	0,00	0,00	0,00	0,00	0,00	0,00	0,00	0,00
S/Gr. 53	Mieten und Pachten	423100	723100	0,00	0,00	0,00	0,00	0,00	0,00	0,00	0,00	0,00	0,00
S/Gr. 54	Strom	424110	724110	240,00	1.700,00	0,00	170,00	0,00	0,00	0,00	0,00	1.200,00	0,00
S/Gr. 54	Heizung (Gas-, Oel-, Elektroheizung)	424120	724120	0,00	0,00	0,00	165,00	0,00	0,00	0,00	0,00	2.310,00	0,00
S/Gr. 54	Frischwasser	424130	724130	1.600,00	0,00	0,00	100,00	0,00	0,00	0,00	0,00	150,00	0,00
S/Gr. 54	Abgaben (Müll, Abwasserbeseitigung, Straßenreinigung, Kaminreinigung Entwässerungsverband, usw.)	424140	724140	60,00	60,00	0,00	50,00	0,00	0,00	0,00	0,00	80,00	0,00
S/Gr. 54	Reinigung (auch Reinigung v. Bürowäsche, Vorhängen) Ungezieferbekämpfung	424150	724150	0,00	0,00	0,00	0,00	0,00	0,00	0,00	0,00	0,00	0,00
S/Gr. 54	Versicherungen	424160	724160	250,00	300,00	0,00	120,00	0,00	180,00	10,00	10,00	230,00	30,00
S/Gr. 57-638	Bes. Verw./Betriebsaufwand; Strom	427101	727101	0,00	0,00	0,00	0,00	0,00	0,00	0,00	0,00	0,00	0,00
S/Gr. 57-638	Bes. Verw./Betriebsaufwand; Heizung (Gas-, Oel-, Elektroheizung)	427102	727102	0,00	0,00	0,00	0,00	0,00	0,00	0,00	0,00	0,00	0,00
S/Gr. 57-638	Bes. Verw./Betriebsaufwand; Frischwasser	427103	727103	0,00	0,00	0,00	0,00	0,00	0,00	0,00	0,00	0,00	0,00
S/Gr. 57-638	Bes. Verw./Betriebsaufwand; Kosten der Wasseraufbereitung	427113	727113	0,00	0,00	0,00	0,00	0,00	0,00	0,00	0,00	0,00	0,00
	Post- und Fernmeldegebühren - Telefon	443107	743107	0,00	0,00	0,00	0,00	0,00	0,00	0,00	0,00	0,00	0,00
S/Gr. 670-678	Kostenanteile auf Grund Vertrag oder öffentl.rechtl. Vereinbarung an übrige Bereiche	445800	745800	0,00	0,00	0,00	0,00	0,00	0,00	0,00	0,00	0,00	0,00
	Abschreibungen auf Gebäude	471130		682,00	682,00	81,00	137,00	43,00	0,00	33,00	33,00	3.664,00	0,00
	<b>ordentliche Aufwendungen:</b>			<b>2.832,00</b>	<b>2.742,00</b>	<b>81,00</b>	<b>1.742,00</b>	<b>43,00</b>	<b>180,00</b>	<b>243,00</b>	<b>243,00</b>	<b>8.134,00</b>	<b>30,00</b>
	<b>Saldo:</b>			<b>1.132,00</b>	<b>1.342,00</b>	<b>-219,00</b>	<b>1.742,00</b>	<b>43,00</b>	<b>-1.520,00</b>	<b>-1.257,00</b>	<b>-1.157,00</b>	<b>-3.866,00</b>	<b>-120,00</b>

## Mittelanmeldungen für das Produkt

P1.04.02.111600.000

Bereich Gebäude

21

22

23

24

25

26

27

28

29

30

\*) mit Warmmiete

			Produkt						P1.05.02.126200.001			P1.05.02.126200.002	
			Bezeichnung						Ortsfeuerwehr Rastede			Ortsfeuerwehr Hahn	
			Kostenstelle	9111160016	9111160017	9111160018	9111160019	9111160099	9112621001	9112621002	9112621003	9112622001	9112622002
			Bezeichnung	Lagerhaus 1, Spohler Str.	Lagerhaus 2, Spohler Str.	Sozialstation; Geräteschuppen I (Holz)	Sozialstation; Geräteschuppen II (Holz)	Auffangposition	FW- Gerätehaus Rastede mit Wohnung	Fertigarage- FW Rastede	Geräteschuppen-FW Rastede	FW- Gerätehaus Hahn	Anbau (offen)- FW Hahn
Grupp	Bezeichnung	Kostenart/ ErgHH	FinHH	Planwert	Planwert	Planwert	Planwert	Planwert	Planwert	Planwert	Planwert	Planwert	Planwert
	Erträge aus der Auflösung von Sonderposten aus Zuwendungen; Bund	316100		0,00	0,00	0,00	0,00	0,00	0,00	0,00	0,00	0,00	0,00
	Erträge aus der Auflösung von Sonderposten aus Zuwendungen; Land	316110		0,00	0,00	0,00	0,00	0,00	0,00	0,00	0,00	-285,00	0,00
	Erträge aus der Auflösung von Sonderposten aus Zuwendungen; Gem./GemVerb.	316120		0,00	0,00	0,00	0,00	0,00	0,00	0,00	0,00	0,00	0,00
	Erträge aus der Auflösung von Sonderposten aus Zuwendungen; übriger Bereich	316180		0,00	0,00	0,00	0,00	0,00	0,00	0,00	0,00	0,00	0,00
	Mieten und Pachten	341100	641100	0,00	0,00	0,00	0,00	-120,00	-6.000,00	0,00	0,00	0,00	0,00
164	Erstattungen vom sonstigen öffentlichen Bereich	348400	648400	0,00	0,00	0,00	0,00	0,00	0,00	0,00	0,00	0,00	0,00
167	Erstattungen private Unternehmen	348700	648700	0,00	0,00	0,00	0,00	0,00	0,00	0,00	0,00	0,00	0,00
	Erträge aus internen Leistungsbeziehungen - zentrale Liegenschaftsverwaltung	381120		0,00	0,00	0,00	0,00	0,00	-17.226,00	-40,00	-76,00	-9.893,00	-522,00
	Summe ordentliche Erträge (ohne Zeile i.L.V. zentr. Lieg.)			0,00	0,00	0,00	0,00	-120,00	-6.000,00	0,00	0,00	-285,00	0,00

## Mittelanmeldungen für das Produkt

P1.04.02.111600.000

Bereich Gebäude

21

22

23

24

25

26

27

28

29

30

\*) mit Warmmiete

Produkt				P1.05.02.126200.001					P1.05.02.126200.002				
Bezeichnung				Ortsfeuerwehr Rastede					Ortsfeuerwehr Hahn				
Kostenstelle				9111160016	9111160017	9111160018	9111160019	9111160099	9112621001	9112621002	9112621003	9112622001	9112622002
Bezeichnung				Lagerhaus 1, Spohler Str.	Lagerhaus 2, Spohler Str.	Sozialstation; Geräteschuppen I (Holz)	Sozialstation; Geräteschuppen II (Holz)	Auffangposition	FW- Gerätehaus Rastede mit Wohnung	Fertigarage- FW Rastede	Geräteschuppen-FW Rastede	FW- Gerätehaus Hahn	Anbau (offen)- FW Hahn
Grupp	Bezeichnung	Kostenart/ ErgHH	FinHH	Planwert	Planwert	Planwert	Planwert	Planwert	Planwert	Planwert	Planwert	Planwert	Planwert
S/Gr. 50	Unterhaltung der baulichen Anlagen	421100	721100	0,00	0,00	0,00	0,00	0,00	4.500,00	0,00	0,00	1.400,00	0,00
S/ Gr. 52	Unterhaltung des beweglichen Vermögens	422100	722100	0,00	0,00	0,00	0,00	0,00	0,00	0,00	0,00	0,00	0,00
	Erwerb geringwertiger Vermögensgegenstände bis 150 Euro ohne Umsatzsteuer	422200	722200	0,00	0,00	0,00	0,00	0,00	0,00	0,00	0,00	0,00	0,00
S/Gr. 53	Mieten und Pachten	423100	723100	0,00	0,00	0,00	0,00	0,00	0,00	0,00	0,00	0,00	0,00
S/Gr. 54	Strom	424110	724110	0,00	0,00	0,00	0,00	0,00	1.200,00	0,00	0,00	750,00	0,00
S/Gr. 54	Heizung (Gas-, Oel-, Elektroheizung)	424120	724120	0,00	0,00	0,00	0,00	0,00	2.420,00	0,00	0,00	1.650,00	0,00
S/Gr. 54	Frischwasser	424130	724130	0,00	0,00	0,00	0,00	0,00	200,00	0,00	0,00	60,00	0,00
S/Gr. 54	Abgaben (Müll, Abwasserbeseitigung, Straßenreinigung, Kaminreinigung Entwässerungsverband, usw.)	424140	724140	0,00	0,00	0,00	0,00	0,00	80,00	0,00	0,00	80,00	0,00
S/Gr. 54	Reinigung (auch Reinigung v. Bürowäsche, Vorhängen) Ungezieferbekämpfung	424150	724150	0,00	0,00	0,00	0,00	0,00	0,00	0,00	0,00	0,00	0,00
S/Gr. 54	Versicherungen	424160	724160	0,00	0,00	0,00	0,00	0,00	410,00	0,00	0,00	310,00	0,00
S/Gr. 57-638	Bes. Verw./Betriebsaufwand; Strom	427101	727101	0,00	0,00	0,00	0,00	0,00	0,00	0,00	0,00	0,00	0,00
S/Gr. 57-638	Bes. Verw./Betriebsaufwand; Heizung (Gas-, Oel-, Elektroheizung)	427102	727102	0,00	0,00	0,00	0,00	0,00	0,00	0,00	0,00	0,00	0,00
S/Gr. 57-638	Bes. Verw./Betriebsaufwand; Frischwasser	427103	727103	0,00	0,00	0,00	0,00	0,00	0,00	0,00	0,00	0,00	0,00
S/Gr. 57-638	Bes. Verw./Betriebsaufwand; Kosten der Wasseraufbereitung	427113	727113	0,00	0,00	0,00	0,00	0,00	0,00	0,00	0,00	0,00	0,00
	Post- und Fernmeldegebühren - Telefon	443107	743107	0,00	0,00	0,00	0,00	0,00	50,00	0,00	0,00	0,00	0,00
S/Gr. 670-678	Kostenanteile auf Grund Vertrag oder öffentl.rechtl. Vereinbarung an übrige Bereiche	445800	745800	0,00	0,00	0,00	0,00	0,00	650,00	0,00	0,00	350,00	0,00
	Abschreibungen auf Gebäude	471130		0,00	0,00	117,00	117,00	0,00	8.271,00	31,00	58,00	3.192,00	400,00
	<b>ordentliche Aufwendungen:</b>			<b>0,00</b>	<b>0,00</b>	<b>117,00</b>	<b>117,00</b>	<b>0,00</b>	<b>17.781,00</b>	<b>31,00</b>	<b>58,00</b>	<b>7.792,00</b>	<b>400,00</b>
	<b>Saldo:</b>			<b>0,00</b>	<b>0,00</b>	<b>117,00</b>	<b>117,00</b>	<b>-120,00</b>	<b>11.781,00</b>	<b>31,00</b>	<b>58,00</b>	<b>7.507,00</b>	<b>400,00</b>

## Kameral

			*) mit Warmmiete										
			Produkt										
			Bezeichnung										
			Kostenstelle	9112622003	9112623001	9112624001	9112625001	9112625002	9112626001	9112627001	9112627002	9121110001	9121110002
			Bezeichnung	Fertigarage-FW Hahn	FW-Gerätehaus Ipwege-Wahnbek	FW-Gerätehaus Ipwegermoor	FW-Gerätehaus Loy-Barghorn	Garage-FW Loy-Barghorn	FW-Gerätehaus Neusüdende	FW-Gerätehaus Südbäke	Hist.Spritzenh aus-FW Südbäke	GS Feldbreite	Fahrradstand-GS Feldbreite
Kameral													
Grupp	Bezeichnung	Kostenart/ ErgHH	FinHH	Planwert	Planwert	Planwert	Planwert	Planwert	Planwert	Planwert	Planwert	Planwert	Planwert
	Erträge aus der Auflösung von Sonderposten aus Zuwendungen; Bund	316100		0,00	0,00	0,00	0,00	0,00	0,00	0,00	0,00	0,00	0,00
	Erträge aus der Auflösung von Sonderposten aus Zuwendungen; Land	316110		0,00	0,00	-28,00	-344,00	0,00	0,00	0,00	0,00	0,00	0,00
	Erträge aus der Auflösung von Sonderposten aus Zuwendungen; Gem./GemVerb.	316120		0,00	-682,00	-95,00	0,00	0,00	0,00	0,00	0,00	0,00	0,00
	Erträge aus der Auflösung von Sonderposten aus Zuwendungen; übriger Bereich	316180		0,00	0,00	-19,00	0,00	0,00	0,00	0,00	0,00	0,00	0,00
	Mieten und Pachten	341100	641100	0,00	0,00	0,00	0,00	0,00	0,00	0,00	0,00	0,00	0,00
164	Erstattungen vom sonstigen öffentlichen Bereich	348400	648400	0,00	0,00	0,00	0,00	0,00	0,00	0,00	0,00	0,00	0,00
167	Erstattungen private Unternehmen	348700	648700	0,00	0,00	0,00	0,00	0,00	0,00	0,00	0,00	0,00	0,00
	Erträge aus internen Leistungsbeziehungen - zentrale Liegenschaftsverwaltung	381120		-37,00	-10.352,00	-4.135,00	-6.507,00	0,00	-6.159,00	-6.455,00	-51,00	-94.008,00	-110,00
	Summe ordentliche Erträge (ohne Zeile i.LV. zentr. Lieg.)			0,00	-682,00	-142,00	-344,00	0,00	0,00	0,00	0,00	0,00	0,00

## Mittelanmeldungen für das Produkt

P1.04.02.111600.000

Bereich Gebäude

31

32

33

34

35

36

37

38

39

40

\*) mit Warmmiete

			Bezeichnung		OFW Ipw.-Wa	OFW Ipweger	Ortsfeuerwehr Loy-Barghorn	OFW Neusüde	Ortsfeuerwehr Südbäke	GS Feldbreite			
			Kostenstelle	9112622003	9112623001	9112624001	9112625001	9112625002	9112626001	9112627001	9112627002	9121110001	9121110002
Kameral			Bezeichnung		FW-Gerätehaus Ipwege-Wahnbek	FW-Gerätehaus Ipwegermoor	FW-Gerätehaus Loy-Barghorn	Garage-FW Loy-Barghorn	FW-Gerätehaus Neusüdende	FW-Gerätehaus Südbäke	Hist.Spritzenh aus-FW Südbäke	GS Feldbreite	Fahrradstand-GS Feldbreite
	Grupp	Bezeichnung	Kostenart/ ErgHH	FinHH	Planwert	Planwert	Planwert	Planwert	Planwert	Planwert	Planwert	Planwert	Planwert
	S/Gr. 50	Unterhaltung der baulichen Anlagen	421100	721100	0,00	1.300,00	800,00	1.300,00	0,00	1.300,00	1.800,00	0,00	25.000,00
	S/ Gr. 52	Unterhaltung des beweglichen Vermögens	422100	722100	0,00	0,00	0,00	0,00	0,00	0,00	0,00	0,00	800,00
		Erwerb geringwertiger Vermögensgegenstände bis 150 Euro ohne Umsatzsteuer	422200	722200	0,00	1.500,00	0,00	0,00	0,00	0,00	0,00	0,00	200,00
	S/Gr. 53	Mieten und Pachten	423100	723100	0,00	0,00	0,00	0,00	0,00	0,00	0,00	0,00	0,00
	S/Gr. 54	Strom	424110	724110	0,00	450,00	330,00	350,00	0,00	300,00	550,00	0,00	4.700,00
	S/Gr. 54	Heizung (Gas-, Oel-, Elektroheizung)	424120	724120	0,00	2.310,00	1.650,00	1.760,00	0,00	1.380,00	1.870,00	0,00	8.500,00
	S/Gr. 54	Frischwasser	424130	724130	0,00	80,00	60,00	0,00	0,00	70,00	110,00	0,00	450,00
	S/Gr. 54	Abgaben (Müll, Abwasserbeseitigung, Straßenreinigung, Kaminreinigung Entwässerungsverband, usw.)	424140	724140	0,00	80,00	80,00	80,00	0,00	80,00	80,00	0,00	250,00
	S/Gr. 54	Reinigung (auch Reinigung v. Bürowäsche, Vorhängen) Ungezieferbekämpfung	424150	724150	0,00	0,00	0,00	0,00	0,00	0,00	0,00	0,00	22.650,00
	S/Gr. 54	Versicherungen	424160	724160	0,00	230,00	120,00	230,00	0,00	450,00	450,00	0,00	1.250,00
	S/Gr. 57-638	Bes. Verw./Betriebsaufwand; Strom	427101	727101	0,00	0,00	0,00	0,00	0,00	0,00	0,00	0,00	0,00
	S/Gr. 57-638	Bes. Verw./Betriebsaufwand; Heizung (Gas-, Oel-, Elektroheizung)	427102	727102	0,00	0,00	0,00	0,00	0,00	0,00	0,00	0,00	0,00
	S/Gr. 57-638	Bes. Verw./Betriebsaufwand; Frischwasser	427103	727103	0,00	0,00	0,00	0,00	0,00	0,00	0,00	0,00	0,00
	S/Gr. 57-638	Bes. Verw./Betriebsaufwand; Kosten der Wasseraufbereitung	427113	727113	0,00	0,00	0,00	0,00	0,00	0,00	0,00	0,00	0,00
		Post- und Fernmeldegebühren - Telefon	443107	743107	0,00	0,00	0,00	0,00	0,00	0,00	0,00	0,00	600,00
S/Gr. 670-678		Kostenanteile auf Grund Vertrag oder öffentl.rechtl. Vereinbarung an übrige Bereiche	445800	745800	0,00	350,00	0,00	350,00	0,00	0,00	0,00	0,00	0,00
		Abschreibungen auf Gebäude	471130		28,00	2.147,00	234,00	1.175,00	0,00	1.135,00	82,00	39,00	7.570,00
	ordentliche Aufwendungen:				28,00	8.447,00	3.274,00	5.245,00	0,00	4.715,00	4.942,00	39,00	71.970,00
	Saldo:				28,00	7.765,00	3.132,00	4.901,00	0,00	4.715,00	4.942,00	39,00	71.970,00

## Mittelanmeldungen für das Produkt

P1.04.02.111600.000

Bereich Gebäude

41

42

43

44

45

46

47

48

49

50

\*) mit Warmmiete

			Produkt	P1.05.02.211200.001				P1.05.02.2113	P1.05.02.2114	P1.05.02.211500.001		P1.05.02.211600.001	
			Bezeichnung	Grundschule Hahn-Lehmden				GS Kleibrok	GS Leuchtenb	GS Loy	GS Loy Blockh	GS Wahnbek	
			Kostenstelle	9121110003	9121120001	9121120002	9121120003	9121130001	9121140001	9121150001	9121150002	9121160001	9121160002
			Bezeichnung	GS Feldbreite, Geräteschuppen (Holz)	GS Hahn-Lehmden mit 2 Wohnungen	Fahrradstand-GS Hahn-Lehmden	GS Hahn-Lehmden, Pavillion (Holz)	GS Kleibrok	GS Leuchtenburg	GS Loy	GS Loy Blockhaus	GS Wahnbek mit Wohnung	Fahrradstand-GS Wahnbek
Grupp	Bezeichnung	Kostenart/ ErgHH	FinHH	Planwert	Planwert	Planwert	Planwert	Planwert	Planwert	Planwert	Planwert	Planwert	Planwert
	Erträge aus der Auflösung von Sonderposten aus Zuwendungen; Bund	316100		0,00	0,00	0,00	0,00	0,00	0,00	0,00	0,00	0,00	0,00
	Erträge aus der Auflösung von Sonderposten aus Zuwendungen; Land	316110		0,00	0,00	0,00	0,00	0,00	0,00	0,00	0,00	0,00	0,00
	Erträge aus der Auflösung von Sonderposten aus Zuwendungen; Gem./GemVerb.	316120		0,00	-637,00	0,00	0,00	-580,00	0,00	-199,00	0,00	-2.694,00	0,00
	Erträge aus der Auflösung von Sonderposten aus Zuwendungen; übriger Bereich	316180		0,00	0,00	0,00	0,00	0,00	0,00	0,00	0,00	0,00	0,00
	Mieten und Pachten	341100	641100	0,00	-10.000,00	0,00	0,00	0,00	0,00	0,00	0,00	-4.900,00	0,00
164	Erstattungen vom sonstigen öffentlichen Bereich	348400	648400	0,00	0,00	0,00	0,00	0,00	0,00	0,00	0,00	0,00	0,00
167	Erstattungen private Unternehmen	348700	648700	0,00	0,00	0,00	0,00	0,00	0,00	0,00	0,00	0,00	0,00
	Erträge aus internen Leistungsbeziehungen - zentrale Liegenschaftsverwaltung	381120		0,00	-79.350,00	-260,00	-299,00	-95.872,00	-33.044,00	-52.092,00	0,00	-117.184,00	-13.342,00
	Summe ordentliche Erträge (ohne Zeile i.L.V. zentr. Lieg.)			0,00	-10.637,00	0,00	0,00	-580,00	0,00	-199,00	0,00	-7.594,00	0,00

## Mittelanmeldungen für das Produkt

P1.04.02.111600.000

Bereich Gebäude

41

42

43

44

45

46

47

48

49

50

\*) mit Warmmiete

				P1.05.02.211200.001				P1.05.02.2113	P1.05.02.2114	P1.05.02.211500.001		P1.05.02.211600.001	
Produkt													
Bezeichnung				Grundschule Hahn-Lehmden				GS Kleibrok	GS Leuchtenb	GS Loy	GS Loy Block	GS Wahnbek	
Kostenstelle				9121110003	9121120001	9121120002	9121120003	9121130001	9121140001	9121150001	9121150002	9121160001	9121160002
Bezeichnung				GS Feldbreite, Geräteschuppen (Holz)	GS Hahn-Lehmden mit 2 Wohnungen	Fahrradstand-GS Hahn-Lehmden	GS Hahn-Lehmden, Pavillion (Holz)	GS Kleibrok	GS Leuchtenburg	GS Loy	GS Loy Blockhaus	GS Wahnbek mit Wohnung	Fahrradstand-GS Wahnbek
Grupp	Bezeichnung	Kostenart/ ErgHH	FinHH	Planwert	Planwert	Planwert	Planwert	Planwert	Planwert	Planwert	Planwert	Planwert	Planwert
S/Gr. 50	Unterhaltung der baulichen Anlagen	421100	721100	0,00	11.100,00	0,00	0,00	10.600,00	5.900,00	10.000,00	Röttgers/Witte	36.200,00	10.000,00
S/ Gr. 52	Unterhaltung des beweglichen Vermögens	422100	722100	0,00	600,00	0,00	0,00	450,00	300,00	400,00	0,00	400,00	0,00
	Erwerb geringwertiger Vermögensgegenstände bis 150 Euro ohne Umsatzsteuer	422200	722200	0,00	100,00	0,00	0,00	150,00	100,00	100,00	0,00	200,00	0,00
S/Gr. 53	Mieten und Pachten	423100	723100	0,00	0,00	0,00	0,00	0,00	0,00	0,00	0,00	0,00	0,00
S/Gr. 54	Strom	424110	724110	0,00	6.000,00	0,00	0,00	5.940,00	1.200,00	2.300,00	0,00	11.500,00	0,00
S/Gr. 54	Heizung (Gas-, Oel-, Elektroheizung)	424120	724120	0,00	17.600,00	0,00	0,00	17.600,00	5.830,00	11.550,00	0,00	8.800,00	0,00
S/Gr. 54	Frischwasser	424130	724130	0,00	400,00	0,00	0,00	600,00	350,00	350,00	0,00	400,00	0,00
S/Gr. 54	Abgaben (Müll, Abwasserbeseitigung, Straßenreinigung, Kaminreinigung Entwässerungsverband, usw.)	424140	724140	0,00	100,00	0,00	0,00	100,00	100,00	100,00	0,00	200,00	0,00
S/Gr. 54	Reinigung (auch Reinigung v. Bürowäsche, Vorhängen) Ungezieferbekämpfung	424150	724150	0,00	22.600,00	0,00	0,00	24.250,00	7.800,00	12.350,00	0,00	27.250,00	0,00
S/Gr. 54	Versicherungen	424160	724160	0,00	2.200,00	0,00	0,00	1.900,00	630,00	850,00	0,00	1.750,00	0,00
S/Gr. 57-638	Bes. Verw./Betriebsaufwand; Strom	427101	727101	0,00	0,00	0,00	0,00	0,00	0,00	0,00	0,00	0,00	0,00
S/Gr. 57-638	Bes. Verw./Betriebsaufwand; Heizung (Gas-, Oel-, Elektroheizung)	427102	727102	0,00	0,00	0,00	0,00	0,00	0,00	0,00	0,00	0,00	0,00
S/Gr. 57-638	Bes. Verw./Betriebsaufwand; Frischwasser	427103	727103	0,00	0,00	0,00	0,00	0,00	0,00	0,00	0,00	0,00	0,00
S/Gr. 57-638	Bes. Verw./Betriebsaufwand; Kosten der Wasseraufbereitung	427113	727113	0,00	0,00	0,00	0,00	0,00	0,00	0,00	0,00	0,00	0,00
	Post- und Fernmeldegebühren - Telefon	443107	743107	0,00	400,00	0,00	0,00	300,00	600,00	350,00	0,00	850,00	0,00
S/Gr. 670-678	Kostenanteile auf Grund Vertrag oder öffentl.rechtl. Vereinbarung an übrige Bereiche	445800	745800	0,00	0,00	0,00	0,00	0,00	0,00	0,00	0,00	0,00	0,00
	Abschreibungen auf Gebäude	471130		0,00	7.792,00	199,00	229,00	11.951,00	2.488,00	1.683,00	0,00	7.977,00	214,00
	ordentliche Aufwendungen:			0,00	68.892,00	199,00	229,00	73.841,00	25.298,00	40.033,00	0,00	95.527,00	10.214,00
	Saldo:			0,00	58.255,00	199,00	229,00	73.261,00	25.298,00	39.834,00	0,00	87.933,00	10.214,00

## Mittelanmeldungen für das Produkt

P1.04.02.111600.000

Bereich Gebäude

51

52

53

54

55

56

57

58

59

60

\*) mit Warmmiete

Kameral	Grupp	Bezeichnung	Kostenart/ ErgHH	FinHH	P1.05.02.218000.001			P1.05.02.218000.002				P1.05.02.221000.001		
					Produkt			Produkt				Produkt		
					Bezeichnung			Bezeichnung				Bezeichnung		
					Kostenstelle			Kostenstelle				Kostenstelle		
					9121800001	9121800002	9121800003	9121810001	9121810002	9121810003	9121810004	9122100001	9122100002	9122100003
						Holzschuppen mit Carport- KGS	Holzpavillon- KGS	Geb. Feldbreite- KGS	Fahrradstand- Geb.Feldbreit e-KGS	Blockbohlenh ütte- Geb.Feldbreit e-KGS	2 Containerklas sen Geb. Feldbreite KGS	Schule f. Lernbehindert e mit Wohnung	Holzschuppen chule f. Lernbehindert e	Klinkergeräte schuppen- Schule f. Lernbeh.
					Bezeichnung	KGS								
					Planwert	Planwert	Planwert	Planwert	Planwert	Planwert	Planwert	Planwert	Planwert	Planwert
		Erträge aus der Auflösung von Sonderposten aus Zuwendungen; Bund	316100		-233,00	0,00	0,00	0,00	0,00	0,00	0,00	0,00	0,00	0,00
		Erträge aus der Auflösung von Sonderposten aus Zuwendungen; Land	316110		-8.272,00	0,00	0,00	0,00	0,00	0,00	0,00	0,00	0,00	0,00
		Erträge aus der Auflösung von Sonderposten aus Zuwendungen; Gem./GemVerb.	316120		-41.034,00	0,00	0,00	-16.910,00	0,00	0,00	0,00	-5.381,00	0,00	0,00
		Erträge aus der Auflösung von Sonderposten aus Zuwendungen; übriger Bereich	316180		0,00	0,00	0,00	0,00	0,00	0,00	0,00	0,00	0,00	0,00
		Mieten und Pachten	341100	641100	0,00	0,00	0,00	0,00	0,00	0,00	0,00	0,00	0,00	0,00
164		Erstattungen vom sonstigen öffentlichen Bereich	348400	648400	0,00	0,00	0,00	0,00	0,00	0,00	0,00	0,00	0,00	0,00
167		Erstattungen private Unternehmen	348700	648700	0,00	0,00	0,00	0,00	0,00	0,00	0,00	0,00	0,00	0,00
		Erträge aus internen Leistungsbeziehungen - zentrale Liegenschaftsverwaltung	381120		-429.353,00	-227,00	0,00	-133.308,00	-321,00	-64,00	0,00	-133.217,00	-188,00	-12,00
		Summe ordentliche Erträge (ohne Zeile i.L.V. zentr. Lieg.)			-49.539,00	0,00	0,00	-16.910,00	0,00	0,00	0,00	-5.381,00	0,00	0,00

## Mittelanmeldungen für das Produkt

P1.04.02.111600.000

Bereich Gebäude

51

52

53

54

55

56

57

58

59

60

\*) mit Warmmiete

				P1.05.02.218000.001			P1.05.02.218000.002				P1.05.02.221000.001		
Produkt				KGS Wilhelmstraße			KGS Feldbreite				Fördersch. Voßbarg		
Bezeichnung				9121800001 9121800002 9121800003			9121810001 9121810002 9121810003 9121810004				9122100001 9122100002 9122100003		
Kostenstelle													
Bezeichnung				KGS Holzschuppen mit Carport-KGS Holzpavillon-KGS			Geb. Feldbreite-KGS Fahrradstand-Geb. Feldbreite-KGS Blockbohlenhütte-Geb. Feldbreite-KGS 2 Containerklassen Geb. Feldbreite KGS				Schule f. Lernbehinderte mit Wohnung Schule f. Lernbehinderte Klinkergeräte schuppen-Schule f. Lernbeh.		
Grupp	Bezeichnung	Kostenart/ ErgHH	FinHH	Planwert	Planwert	Planwert	Planwert	Planwert	Planwert	Planwert	Planwert	Planwert	Planwert
S/Gr. 50	Unterhaltung der baulichen Anlagen	421100	721100	44.000,00	0,00	0,00	18.400,00	0,00	0,00	0,00	30.000,00	0,00	0,00
S/ Gr. 52	Unterhaltung des beweglichen Vermögens	422100	722100	1.000,00	0,00	0,00	1.200,00	0,00	0,00	0,00	500,00	0,00	0,00
	Erwerb geringwertiger Vermögensgegenstände bis 150 Euro ohne Umsatzsteuer	422200	722200	300,00	0,00	0,00	1.250,00	0,00	0,00	0,00	200,00	0,00	0,00
S/Gr. 53	Mieten und Pachten	423100	723100	0,00	0,00	0,00	0,00	0,00	0,00	0,00	0,00	0,00	0,00
S/Gr. 54	Strom	424110	724110	39.000,00	0,00	0,00	12.300,00	0,00	0,00	0,00	5.800,00	0,00	0,00
S/Gr. 54	Heizung (Gas-, Oel-, Elektroheizung)	424120	724120	78.100,00	0,00	0,00	23.000,00	0,00	0,00	0,00	24.420,00	0,00	0,00
S/Gr. 54	Frischwasser	424130	724130	1.800,00	0,00	0,00	1.000,00	0,00	0,00	0,00	600,00	0,00	0,00
S/Gr. 54	Abgaben (Müll, Abwasserbeseitigung, Straßenreinigung, Kaminreinigung Entwässerungsverband, usw.)	424140	724140	400,00	0,00	0,00	150,00	0,00	0,00	0,00	150,00	0,00	0,00
S/Gr. 54	Reinigung (auch Reinigung v. Bürowäsche, Vorhängen) Ungezieferbekämpfung	424150	724150	113.250,00	0,00	0,00	40.450,00	0,00	0,00	0,00	28.400,00	0,00	0,00
S/Gr. 54	Versicherungen	424160	724160	15.000,00	0,00	0,00	2.850,00	0,00	0,00	0,00	2.350,00	0,00	0,00
S/Gr. 57-638	Bes. Verw./Betriebsaufwand; Strom	427101	727101	0,00	0,00	0,00	0,00	0,00	0,00	0,00	0,00	0,00	0,00
S/Gr. 57-638	Bes. Verw./Betriebsaufwand; Heizung (Gas-, Oel-, Elektroheizung)	427102	727102	0,00	0,00	0,00	0,00	0,00	0,00	0,00	0,00	0,00	0,00
S/Gr. 57-638	Bes. Verw./Betriebsaufwand; Frischwasser	427103	727103	0,00	0,00	0,00	0,00	0,00	0,00	0,00	0,00	0,00	0,00
S/Gr. 57-638	Bes. Verw./Betriebsaufwand; Kosten der Wasseraufbereitung	427113	727113	0,00	0,00	0,00	0,00	0,00	0,00	0,00	0,00	0,00	0,00
	Post- und Fernmeldegebühren - Telefon	443107	743107	4.850,00	0,00	0,00	1.230,00	0,00	0,00	0,00	850,00	0,00	0,00
S/Gr. 670-678	Kostenanteile auf Grund Vertrag oder öffentl.rechtl. Vereinbarung an übrige Bereiche	445800	745800	0,00	0,00	0,00	0,00	0,00	0,00	0,00	0,00	0,00	0,00
	Abschreibungen auf Gebäude	471130		68.928,00	174,00	0,00	13.173,00	246,00	49,00	0,00	12.837,00	144,00	9,00
	ordentliche Aufwendungen:			366.628,00	174,00	0,00	115.003,00	246,00	49,00	0,00	106.107,00	144,00	9,00
	Saldo:			317.089,00	174,00	0,00	98.093,00	246,00	49,00	0,00	100.726,00	144,00	9,00

## Mittelanmeldungen für das Produkt

P1.04.02.111600.000

Bereich Gebäude

61

62

63

64

65

66

67

68

69

70

\*) mit Warmmiete

Kameral			Produkt		P1.05.02.2720	P1.05.02.2811	P1.05.02.2812	P1.05.01.315400.000					
			Bezeichnung		Bücherei	Heimat- und s	Palais	Soziale Einrichtungen Wohnungslose					
			Kostenstelle	9122100004	9127200070	9128110050	9128120070	9131540001	9131540002	9131540003	9131540004	9131540005	9131540006
			Bezeichnung	Gartenhäusch en (Holz, rot)	Bücherei - Villa Wächter	Ehrenmal Hahn	Palais	Tannenkrugsi edl.41 A-E	Nebengebäud e Nr. 3	Tannenkrugsi edl.43 A-E	Nebengebäud e Nr. 2	Tannenkrugsi edl.45 A -E	Nebengebäud e Nr. 1
Grupp	Bezeichnung	Kostenart/ ErgHH	FinHH	Planwert	Planwert	Planwert	Planwert	Planwert	Planwert	Planwert	Planwert	Planwert	Planwert
	Erträge aus der Auflösung von Sonderposten aus Zuwendungen; Bund	316100		0,00	0,00	0,00	0,00	0,00	0,00	0,00	0,00	0,00	0,00
	Erträge aus der Auflösung von Sonderposten aus Zuwendungen; Land	316110		0,00	0,00	0,00	0,00	0,00	0,00	0,00	0,00	0,00	0,00
	Erträge aus der Auflösung von Sonderposten aus Zuwendungen; Gem./GemVerb.	316120		0,00	0,00	0,00	0,00	0,00	0,00	0,00	0,00	0,00	0,00
	Erträge aus der Auflösung von Sonderposten aus Zuwendungen; übriger Bereich	316180		0,00	0,00	0,00	0,00	0,00	0,00	0,00	0,00	0,00	0,00
	Mieten und Pachten	341100	641100	0,00	0,00	0,00	0,00	0,00	0,00	-3.600,00	0,00	0,00	0,00
164	Erstattungen vom sonstigen öffentlichen Bereich	348400	648400	0,00	0,00	0,00	0,00	0,00	0,00	0,00	0,00	0,00	0,00
167	Erstattungen private Unternehmen	348700	648700	0,00	0,00	0,00	0,00	0,00	0,00	0,00	0,00	0,00	0,00
	Erträge aus internen Leistungsbeziehungen - zentrale Liegenschaftsverwaltung	381120		-12,00	-46.605,00	-5,00	-1.293,00	-10.843,00	-9,00	-2.658,00	-9,00	-6.569,00	-54,00
	Summe ordentliche Erträge (ohne Zeile i.LV. zentr. Lieg.)			0,00	0,00	0,00	0,00	0,00	0,00	-3.600,00	0,00	0,00	0,00

## Mittelanmeldungen für das Produkt

P1.04.02.111600.000

Bereich Gebäude

61

62

63

64

65

66

67

68

69

70

\*) mit Warmmiete

				P1.05.02.2720 P1.05.02.2811 P1.05.02.2812 P1.05.01.315400.000									
Produkt													
Bezeichnung				Bücherei Heimat- und Palais Soziale Einrichtungen Wohnungslose									
Kostenstelle				9122100004	9127200070	9128110050	9128120070	9131540001	9131540002	9131540003	9131540004	9131540005	9131540006
Bezeichnung				Gartenhäuschen (Holz, rot)	Bücherei - Villa Wächter	Ehrenmal Hahn	Palais	Tannenkrugsi edl.41 A-E	Nebengebäude Nr. 3	Tannenkrugsi edl.43 A-E	Nebengebäude Nr. 2	Tannenkrugsi edl.45 A-E	Nebengebäude Nr. 1
Grupp	Bezeichnung	Kostenart/ ErgHH	FinHH	Planwert	Planwert	Planwert	Planwert	Planwert	Planwert	Planwert	Planwert	Planwert	Planwert
S/Gr. 50	Unterhaltung der baulichen Anlagen	421100	721100	0,00	1.100,00	0,00	0,00	1.000,00	0,00	1.000,00	0,00	1.000,00	0,00
S/ Gr. 52	Unterhaltung des beweglichen Vermögens	422100	722100	0,00	150,00	0,00	0,00	0,00	0,00	0,00	0,00	0,00	0,00
	Erwerb geringwertiger Vermögensgegenstände bis 150 Euro ohne Umsatzsteuer	422200	722200	0,00	0,00	0,00	0,00	0,00	0,00	0,00	0,00	0,00	0,00
S/Gr. 53	Mieten und Pachten	423100	723100	0,00	21.000,00	0,00	0,00	0,00	0,00	0,00	0,00	0,00	0,00
S/Gr. 54	Strom	424110	724110	0,00	2.200,00	0,00	0,00	6.050,00	0,00	2.550,00	0,00	2.550,00	0,00
S/Gr. 54	Heizung (Gas-, Oel-, Elektroheizung)	424120	724120	0,00	5.280,00	0,00	0,00	0,00	0,00	0,00	0,00	0,00	0,00
S/Gr. 54	Frischwasser	424130	724130	0,00	0,00	0,00	0,00	1.000,00	0,00	1.000,00	0,00	1.000,00	0,00
S/Gr. 54	Abgaben (Müll, Abwasserbeseitigung, Straßenreinigung, Kaminreinigung Entwässerungsverband, usw.)	424140	724140	0,00	0,00	0,00	0,00	0,00	0,00	0,00	0,00	0,00	0,00
S/Gr. 54	Reinigung (auch Reinigung v. Bürowäsche, Vorhängen) Ungezieferbekämpfung	424150	724150	0,00	4.750,00	0,00	0,00	0,00	0,00	0,00	0,00	0,00	0,00
S/Gr. 54	Versicherungen	424160	724160	0,00	400,00	0,00	640,00	20,00	0,00	10,00	0,00	250,00	0,00
S/Gr. 57-638	Bes. Verw./Betriebsaufwand; Strom	427101	727101	0,00	0,00	0,00	0,00	0,00	0,00	0,00	0,00	0,00	0,00
S/Gr. 57-638	Bes. Verw./Betriebsaufwand; Heizung (Gas-, Oel-, Elektroheizung)	427102	727102	0,00	0,00	0,00	0,00	0,00	0,00	0,00	0,00	0,00	0,00
S/Gr. 57-638	Bes. Verw./Betriebsaufwand; Frischwasser	427103	727103	0,00	0,00	0,00	0,00	0,00	0,00	0,00	0,00	0,00	0,00
S/Gr. 57-638	Bes. Verw./Betriebsaufwand; Kosten der Wasseraufbereitung	427113	727113	0,00	0,00	0,00	0,00	0,00	0,00	0,00	0,00	0,00	0,00
	Post- und Fernmeldegebühren - Telefon	443107	743107	0,00	800,00	0,00	350,00	0,00	0,00	0,00	0,00	0,00	0,00
S/Gr. 670-678	Kostenanteile auf Grund Vertrag oder öffentl.rechtl. Vereinbarung an übrige Bereiche	445800	745800	0,00	0,00	0,00	0,00	0,00	0,00	0,00	0,00	0,00	0,00
	Abschreibungen auf Gebäude	471130		9,00	0,00	4,00	0,00	231,00	7,00	231,00	7,00	229,00	41,00
	ordentliche Aufwendungen:			9,00	35.680,00	4,00	990,00	8.301,00	7,00	4.791,00	7,00	5.029,00	41,00
	Saldo:			9,00	35.680,00	4,00	990,00	8.301,00	7,00	1.191,00	7,00	5.029,00	41,00

## Mittelanmeldungen für das Produkt

P1.04.02.111600.000

Bereich Gebäude

71

72

73

74

75

76

77

78

79

80

\*) mit Warmmiete

			Produkt	P1.05.01.365100.000				P1.05.01.365200.000		P1.05.01.365300.000			
			Bezeichnung	KiGa Loy				KiGa Marienstraße		KiGa Mühlenstraße			
			Kostenstelle	9131540007	9136510001	9136510002	9136510003	9136520001	9136520002	9136530001	9136530002	9136530003	9136530004
			Bezeichnung	Tannenkrugsi edl.47 A-E	KiGa Loy	Geräteschupp en Nr.1(7,20)- KiGa Loy	Geräteschupp en Nr.2 (38,73)-KiGa Loy	KiGa Marienstr. mit Wohnung	Holzgerätesc huppen (29,87)-KiGa Marienstr.	KiGa Mühlenstraße	Holzgerätesc huppen (24,64)-KiGA Mühlenstr.	Holzgerätesc huppen (15,00)-KiGA Mühlenstr.	Geräteschupp en (Holz) im Sandkasten
Grupp	Bezeichnung	Kostenart/ ErgHH	FinHH	Planwert	Planwert	Planwert	Planwert	Planwert	Planwert	Planwert	Planwert	Planwert	Planwert
	Erträge aus der Auflösung von Sonderposten aus Zuwendungen; Bund	316100		0,00	0,00	0,00	0,00	0,00	0,00	0,00	0,00	0,00	0,00
	Erträge aus der Auflösung von Sonderposten aus Zuwendungen; Land	316110		-910,00	-1.421,00	0,00	0,00	-1.384,00	0,00	-358,00	0,00	0,00	0,00
	Erträge aus der Auflösung von Sonderposten aus Zuwendungen; Gem./GemVerb.	316120		0,00	-1.421,00	0,00	0,00	0,00	0,00	-693,00	0,00	0,00	0,00
	Erträge aus der Auflösung von Sonderposten aus Zuwendungen; übriger Bereich	316180		0,00	0,00	0,00	0,00	0,00	0,00	0,00	0,00	0,00	0,00
	Mieten und Pachten	341100	641100	0,00	0,00	0,00	0,00	-4.300,00	0,00	0,00	0,00	0,00	0,00
164	Erstattungen vom sonstigen öffentlichen Bereich	348400	648400	0,00	0,00	0,00	0,00	0,00	0,00	0,00	0,00	0,00	0,00
167	Erstattungen private Unternehmen	348700	648700	0,00	0,00	0,00	0,00	0,00	0,00	0,00	0,00	0,00	0,00
	Erträge aus internen Leistungsbeziehungen - zentrale Liegenschaftsverwaltung	381120		-17.521,00	-29.986,00	-116,00	-22,00	-24.950,00	-317,00	-40.000,00	-200,00	-74,00	-132,00
	Summe ordentliche Erträge (ohne Zeile i.LV. zentr. Lieg.)			-910,00	-2.842,00	0,00	0,00	-5.684,00	0,00	-1.051,00	0,00	0,00	0,00

## Mittelanmeldungen für das Produkt

P1.04.02.111600.000

Bereich Gebäude

71

72

73

74

75

76

77

78

79

80

\*) mit Warmmiete

Kameral

Produkt				P1.05.01.365100.000				P1.05.01.365200.000		P1.05.01.365300.000			
Bezeichnung				KiGa Loy				KiGa Marienstraße		KiGa Mühlenstraße			
Kostenstelle				9131540007	9136510001	9136510002	9136510003	9136520001	9136520002	9136530001	9136530002	9136530003	9136530004
Bezeichnung				Tannenkrugsi edl.47 A-E	KiGa Loy	Geräteschupp en Nr.1(7,20)- KiGa Loy	Geräteschupp en Nr.2 (38,73)-KiGa Loy	KiGa Marienstr. mit Wohnung	Holzgerätesc huppen (29,87)-KiGa Marienstr.	KiGa Mühlenstraße	Holzgerätesc huppen (24,64)-KiGa Mühlenstr.	Holzgerätesc huppen (15,00)-KiGa Mühlenstr.	Geräteschupp en (Holz) im Sandkasten
Grupp	Bezeichnung	Kostenart/ ErgHH	FinHH	Planwert	Planwert	Planwert	Planwert	Planwert	Planwert	Planwert	Planwert	Planwert	Planwert
S/Gr. 50	Unterhaltung der baulichen Anlagen	421100	721100	2.600,00	4.400,00	0,00	0,00	4.100,00	0,00	8.400,00	0,00	0,00	0,00
S/ Gr. 52	Unterhaltung des beweglichen Vermögens	422100	722100	0,00	200,00	0,00	0,00	150,00	0,00	200,00	0,00	0,00	0,00
	Erwerb geringwertiger Vermögensgegenstände bis 150 Euro ohne Umsatzsteuer	422200	722200	0,00	100,00	0,00	0,00	100,00	0,00	100,00	0,00	0,00	0,00
S/Gr. 53	Mieten und Pachten	423100	723100	0,00	0,00	0,00	0,00	0,00	0,00	0,00	0,00	0,00	0,00
S/Gr. 54	Strom	424110	724110	2.550,00	1.320,00	0,00	0,00	1.100,00	0,00	2.500,00	0,00	0,00	0,00
S/Gr. 54	Heizung (Gas-, Oel-, Elektroheizung)	424120	724120	5.060,00	4.290,00	0,00	0,00	2.970,00	0,00	7.700,00	0,00	0,00	0,00
S/Gr. 54	Frischwasser	424130	724130	1.000,00	150,00	0,00	0,00	150,00	0,00	400,00	0,00	0,00	0,00
S/Gr. 54	Abgaben (Müll, Abwasserbeseitigung, Straßenreinigung, Kaminreinigung Entwässerungsverband, usw.)	424140	724140	150,00	100,00	0,00	0,00	150,00	0,00	100,00	0,00	0,00	0,00
S/Gr. 54	Reinigung (auch Reinigung v. Bürowäsche, Vorhängen) Ungezieferbekämpfung	424150	724150	0,00	6.350,00	0,00	0,00	5.700,00	0,00	8.300,00	0,00	0,00	0,00
S/Gr. 54	Versicherungen	424160	724160	20,00	340,00	0,00	0,00	360,00	0,00	600,00	0,00	0,00	0,00
S/Gr. 57-638	Bes. Verw./Betriebsaufwand; Strom	427101	727101	0,00	0,00	0,00	0,00	0,00	0,00	0,00	0,00	0,00	0,00
S/Gr. 57-638	Bes. Verw./Betriebsaufwand; Heizung (Gas-, Oel-, Elektroheizung)	427102	727102	0,00	0,00	0,00	0,00	0,00	0,00	0,00	0,00	0,00	0,00
S/Gr. 57-638	Bes. Verw./Betriebsaufwand; Frischwasser	427103	727103	0,00	0,00	0,00	0,00	0,00	0,00	0,00	0,00	0,00	0,00
S/Gr. 57-638	Bes. Verw./Betriebsaufwand; Kosten der Wasseraufbereitung	427113	727113	0,00	0,00	0,00	0,00	0,00	0,00	0,00	0,00	0,00	0,00
	Post- und Fernmeldegebühren - Telefon	443107	743107	0,00	500,00	0,00	0,00	950,00	0,00	750,00	0,00	0,00	0,00
S/Gr. 670-678	Kostenanteile auf Grund Vertrag oder öffentl.rechtl. Vereinbarung an übrige Bereiche	445800	745800	0,00	0,00	0,00	0,00	0,00	0,00	0,00	0,00	0,00	0,00
	Abschreibungen auf Gebäude	471130		2.730,00	7.382,00	89,00	17,00	7.723,00	243,00	2.378,00	153,00	57,00	101,00
	<b>ordentliche Aufwendungen:</b>			<b>14.110,00</b>	<b>25.132,00</b>	<b>89,00</b>	<b>17,00</b>	<b>23.453,00</b>	<b>243,00</b>	<b>31.428,00</b>	<b>153,00</b>	<b>57,00</b>	<b>101,00</b>
	<b>Saldo:</b>			<b>13.200,00</b>	<b>22.290,00</b>	<b>89,00</b>	<b>17,00</b>	<b>17.769,00</b>	<b>243,00</b>	<b>30.377,00</b>	<b>153,00</b>	<b>57,00</b>	<b>101,00</b>

## Mittelanmeldungen für das Produkt

P1.04.02.111600.000

Bereich Gebäude

81

82

83

84

85

86

87

88

89

90

\*) mit Warmmiete

			KiGa Neusüdende				KiGa Voßbarg (einschl. Gym)		KiGa Feldbreite	Spielkreis Delfshausen			
			Kostenstelle	9136540001	9136540002	9136540003	9136550001	9136550002	9136560001	9136590201	9136590202	9136590203	9136590204
Kameral				KiGa Neusüdende mit Wohnung	Geräteschuppen Nr. 1 (151,80)-KiGa Neus.	Geräteschuppen Nr. 2 (15,40)- KiGa Neus.	KiGa Voßbarg mit Wohnung	Fertigarage KiGA-Voßbarg	KiGa Feldbreite	Spielkreis Delfshausen mit Wohnung	Bauwagen-Spielkreis Delfshausen	Holzgeräteschuppen Nr.1(16,92) Spielk. Delfsh.	Holzgeräteschuppen Nr.2 (6,31) Spielk. Delfsh.
Grupp	Bezeichnung	Kostenart/ ErgHH	FinHH	Planwert	Planwert	Planwert	Planwert	Planwert	Planwert	Planwert	Planwert	Planwert	Planwert
	Erträge aus der Auflösung von Sonderposten aus Zuwendungen; Bund	316100		0,00	0,00	0,00	0,00	0,00	0,00	0,00	0,00	0,00	0,00
	Erträge aus der Auflösung von Sonderposten aus Zuwendungen; Land	316110		0,00	0,00	0,00	0,00	0,00	0,00	0,00	0,00	0,00	0,00
	Erträge aus der Auflösung von Sonderposten aus Zuwendungen; Gem./GemVerb.	316120		0,00	0,00	0,00	-1.705,00	0,00	0,00	0,00	0,00	0,00	0,00
	Erträge aus der Auflösung von Sonderposten aus Zuwendungen; übriger Bereich	316180		0,00	0,00	0,00	0,00	0,00	0,00	0,00	0,00	0,00	0,00
	Mieten und Pachten	341100	641100	-4.200,00	0,00	0,00	0,00	0,00	0,00	0,00	0,00	0,00	0,00
164	Erstattungen vom sonstigen öffentlichen Bereich	348400	648400	0,00	0,00	0,00	0,00	0,00	0,00	0,00	0,00	0,00	0,00
167	Erstattungen private Unternehmen	348700	648700	0,00	0,00	0,00	0,00	0,00	0,00	0,00	0,00	0,00	0,00
	Erträge aus internen Leistungsbeziehungen - zentrale Liegenschaftsverwaltung	381120		-10.588,00	0,00	-51,00	-26.584,00	-14,00	-11.691,00	-7.994,00	0,00	-47,00	-17,00
	Summe ordentliche Erträge (ohne Zeile i.LV. zentr. Lieg.)			-4.200,00	0,00	0,00	-1.705,00	0,00	0,00	0,00	0,00	0,00	0,00

## Mittelanmeldungen für das Produkt

P1.04.02.111600.000

Bereich Gebäude

81

82

83

84

85

86

87

88

89

90

\*) mit Warmmiete

Kameral

			Produkt	P1.05.01.365400.000			P1.05.01.365500.000		P1.05.01.365600.000	P1.05.01.365900.003			
			Bezeichnung	KiGa Neusüdende			KiGa Voßbarg (einschl. Gym)		KiGa Feldbreite	Spielkreis Delfshausen			
			Kostenstelle	9136540001	9136540002	9136540003	9136550001	9136550002	9136560001	9136590201	9136590202	9136590203	9136590204
			Bezeichnung	KiGa Neusüdende mit Wohnung	Geräteschuppen Nr. 1 (151,80)-KiGa Neus.	Geräteschuppen Nr. 2 (15,40)- KiGa Neus.	KiGa Voßbarg mit Wohnung	Fertigarage KiGA-Voßbarg	KiGa Feldbreite	Spielkreis Delfshausen mit Wohnung	Bauwagen-Spielkreis Delfshausen	Holzgeräteschuppen Nr.1(16,92) Spiel. Delfsh.	Holzgeräteschuppen Nr.2 (6,31) Spiel. Delfsh.
Grupp	Bezeichnung	Kostenart/ ErgHH	FinHH	Planwert	Planwert	Planwert	Planwert	Planwert	Planwert	Planwert	Planwert	Planwert	Planwert
S/Gr. 50	Unterhaltung der baulichen Anlagen	421100	721100	1.400,00	0,00	0,00	3.500,00	0,00	0,00	1.000,00	0,00	0,00	0,00
S/ Gr. 52	Unterhaltung des beweglichen Vermögens	422100	722100	0,00	0,00	0,00	200,00	0,00	0,00	100,00	0,00	0,00	0,00
	Erwerb geringwertiger Vermögensgegenstände bis 150 Euro ohne Umsatzsteuer	422200	722200	100,00	0,00	0,00	100,00	0,00	100,00	50,00	0,00	0,00	0,00
S/Gr. 53	Mieten und Pachten	423100	723100	0,00	0,00	0,00	0,00	0,00	0,00	0,00	0,00	0,00	0,00
S/Gr. 54	Strom	424110	724110	700,00	0,00	0,00	850,00	0,00	1.250,00	550,00	0,00	0,00	0,00
S/Gr. 54	Heizung (Gas-, Oel-, Elektroheizung)	424120	724120	3.630,00	0,00	0,00	4.950,00	0,00	3.850,00	3.960,00	0,00	0,00	0,00
S/Gr. 54	Frischwasser	424130	724130	200,00	0,00	0,00	180,00	0,00	200,00	110,00	0,00	0,00	0,00
S/Gr. 54	Abgaben (Müll, Abwasserbeseitigung, Straßenreinigung, Kaminreinigung Entwässerungsverband, usw.)	424140	724140	50,00	0,00	0,00	100,00	0,00	50,00	100,00	0,00	0,00	0,00
S/Gr. 54	Reinigung (auch Reinigung v. Bürowäsche, Vorhängen) Ungezieferbekämpfung	424150	724150	3.900,00	0,00	0,00	8.400,00	0,00	2.900,00	0,00	0,00	0,00	0,00
S/Gr. 54	Versicherungen	424160	724160	360,00	0,00	0,00	400,00	0,00	300,00	250,00	0,00	0,00	0,00
S/Gr. 57-638	Bes. Verw./Betriebsaufwand; Strom	427101	727101	0,00	0,00	0,00	0,00	0,00	0,00	0,00	0,00	0,00	0,00
S/Gr. 57-638	Bes. Verw./Betriebsaufwand; Heizung (Gas-, Oel-, Elektroheizung)	427102	727102	0,00	0,00	0,00	0,00	0,00	0,00	0,00	0,00	0,00	0,00
S/Gr. 57-638	Bes. Verw./Betriebsaufwand; Frischwasser	427103	727103	0,00	0,00	0,00	0,00	0,00	0,00	0,00	0,00	0,00	0,00
S/Gr. 57-638	Bes. Verw./Betriebsaufwand; Kosten der Wasseraufbereitung	427113	727113	0,00	0,00	0,00	0,00	0,00	0,00	0,00	0,00	0,00	0,00
	Post- und Fernmeldegebühren - Telefon	443107	743107	380,00	0,00	0,00	730,00	0,00	300,00	0,00	0,00	0,00	0,00
S/Gr. 670-678	Kostenanteile auf Grund Vertrag oder öffentl.rechtl. Vereinbarung an übrige Bereiche	445800	745800	0,00	0,00	0,00	0,00	0,00	0,00	0,00	0,00	0,00	0,00
	Abschreibungen auf Gebäude	471130		601,00	0,00	39,00	2.247,00	11,00	0,00	0,00	0,00	36,00	13,00
	ordentliche Aufwendungen:			11.321,00	0,00	39,00	21.657,00	11,00	8.950,00	6.120,00	0,00	36,00	13,00
	Saldo:			7.121,00	0,00	39,00	19.952,00	11,00	8.950,00	6.120,00	0,00	36,00	13,00

## Mittelanmeldungen für das Produkt

P1.04.02.111600.000

Bereich Gebäude

91

92

93

94

95

96

97

98

99

100

\*) mit Warmmiete

Kameral

Grupp

Netto-Veranschlagung													
Produkt	P1.05.01.365900.008	P1.05.01.365900.009	P1.05.02.366100.000	P1.05.02.424100.001	P1.05.02.424100.002								
Bezeichnung	Spielkreis Ras	Krippe Felbrei	Hort Feldbreite	Jugendtreff Villa Hartmann u	Freibad Rastede	Badeanstalt Hahn							
Kostenstelle	9136590401	9136590801	9136590901	9136610001	9136610002	9142411050	9142411051	9142411052	9142412001	9142412002			
Bezeichnung	Spielkreis Ras	Krippe Felbrei	Hort Feldbreite	Jugendtreff Villa Hartmann	Jugendtreff Delfshausen	Funktionsgebäude	Aufsichtsturm	Technikgebäude (Kinderbereich)	Betriebswohnhaus	Sanitärgebäude (Campingplatz)			
Grupp	Bezeichnung	Kostenart/ ErgHH	FinHH	Planwert	Planwert	Planwert	Planwert	Planwert	Planwert	Planwert	Planwert	Planwert	Planwert
	Erträge aus der Auflösung von Sonderposten aus Zuwendungen; Bund	316100		0,00	0,00	0,00	0,00	0,00	0,00	0,00	0,00	0,00	0,00
	Erträge aus der Auflösung von Sonderposten aus Zuwendungen; Land	316110		0,00	0,00	0,00	0,00	0,00	0,00	0,00	0,00	0,00	0,00
	Erträge aus der Auflösung von Sonderposten aus Zuwendungen; Gem./GemVerb.	316120		0,00	0,00	0,00	0,00	0,00	-3.840,00	0,00	0,00	0,00	0,00
	Erträge aus der Auflösung von Sonderposten aus Zuwendungen; übriger Bereich	316180		0,00	0,00	0,00	0,00	0,00	0,00	0,00	0,00	0,00	0,00
	Mieten und Pachten	341100	641100	0,00	0,00	0,00	0,00	0,00	-2.000,00	0,00	0,00	-7.100,00	0,00
164	Erstattungen vom sonstigen öffentlichen Bereich	348400	648400	0,00	0,00	0,00	0,00	0,00	0,00	0,00	0,00	0,00	0,00
167	Erstattungen private Unternehmen	348700	648700	0,00	0,00	0,00	0,00	0,00	0,00	0,00	0,00	0,00	0,00
	Erträge aus internen Leistungsbeziehungen - zentrale Liegenschaftsverwaltung	381120		0,00	0,00	-1.306,00	-13.663,00	-427,00	-173.130,00	-4,00	-12.557,00	0,00	-856,00
	Summe ordentliche Erträge (ohne Zeile i.L.V. zentr. Lieg.)			0,00	0,00	0,00	0,00	0,00	-5.840,00	0,00	0,00	-7.100,00	0,00

## Mittelanmeldungen für das Produkt

P1.04.02.111600.000

Bereich Gebäude

91

92

93

94

95

96

97

98

99

100

\*) mit Warmmiete

			Netto-Veranschlagung										
			Produkt	P1.05.01.365900.008	P1.05.01.365900.009	P1.05.02.366100.000	P1.05.02.424100.001				P1.05.02.424100.002		
			Bezeichnung	Spielkreis Ras	Krippe Felbrei	Hort Felbreite	Jugendtreff Villa Hartmann u	Freibad Rastede					
			Kostenstelle	9136590401	9136590801	9136590901	9136610001	9136610002	9142411050	9142411051	9142411052	9142412001	9142412002
Kameral							Jugendtreff Villa Hartmann	Jugendtreff Delfshausen	Funktionsgebäude	Aufsichtsturm	Technikgebäude (Kinderbereich)	Betriebswohnhaus	Sanitärgebäude (Campingplatz)
			Bezeichnung	Spielkreis Ras	Krippe Felbrei	Hort Felbreite	Hartmann	Delfshausen	äude				
Grupp	Bezeichnung	Kostenart/ ErgHH	FinHH	Planwert	Planwert	Planwert	Planwert	Planwert	Planwert	Planwert	Planwert	Planwert	Planwert
S/Gr. 50	Unterhaltung der baulichen Anlagen	421100	721100	0,00	0,00	0,00	2.200,00	300,00	43.000,00	0,00	0,00	1.000,00	0,00
S/ Gr. 52	Unterhaltung des beweglichen Vermögens	422100	722100	0,00	0,00	0,00	300,00	0,00	250,00	0,00	0,00	0,00	0,00
	Erwerb geringwertiger Vermögensgegenstände bis 150 Euro ohne Umsatzsteuer	422200	722200	0,00	0,00	0,00	0,00	0,00	0,00	0,00	0,00	0,00	0,00
S/Gr. 53	Mieten und Pachten	423100	723100	0,00	0,00	0,00	0,00	0,00	0,00	0,00	0,00	0,00	0,00
S/Gr. 54	Strom	424110	724110	0,00	0,00	0,00	1.000,00	0,00	0,00	0,00	0,00	0,00	0,00
S/Gr. 54	Heizung (Gas-, Oel-, Elektroheizung)	424120	724120	0,00	0,00	0,00	4.400,00	0,00	0,00	0,00	0,00	0,00	0,00
S/Gr. 54	Frischwasser	424130	724130	0,00	0,00	0,00	70,00	0,00	0,00	0,00	0,00	0,00	0,00
S/Gr. 54	Abgaben (Müll, Abwasserbeseitigung, Straßenreinigung, Kaminreinigung Entwässerungsverband, usw.)	424140	724140	0,00	0,00	0,00	100,00	0,00	300,00	0,00	0,00	0,00	0,00
S/Gr. 54	Reinigung (auch Reinigung v. Bürowäsche, Vorhängen) Ungezieferbekämpfung	424150	724150	0,00	0,00	1.000,00	500,00	0,00	6.000,00	0,00	0,00	0,00	0,00
S/Gr. 54	Versicherungen	424160	724160	0,00	0,00	0,00	210,00	0,00	1.300,00	0,00	0,00	0,00	0,00
S/Gr. 57-638	Bes. Verw./Betriebsaufwand; Strom	427101	727101	0,00	0,00	0,00	0,00	0,00	22.000,00	0,00	0,00	0,00	0,00
S/Gr. 57-638	Bes. Verw./Betriebsaufwand; Heizung (Gas-, Oel-, Elektroheizung)	427102	727102	0,00	0,00	0,00	0,00	0,00	36.300,00	0,00	0,00	0,00	0,00
S/Gr. 57-638	Bes. Verw./Betriebsaufwand; Frischwasser	427103	727103	0,00	0,00	0,00	0,00	0,00	12.000,00	0,00	0,00	0,00	0,00
S/Gr. 57-638	Bes. Verw./Betriebsaufwand; Kosten der Wasseraufbereitung	427113	727113	0,00	0,00	0,00	0,00	0,00	13.000,00	0,00	0,00	0,00	0,00
	Post- und Fernmeldegebühren - Telefon	443107	743107	0,00	0,00	0,00	1.680,00	0,00	750,00	0,00	0,00	0,00	0,00
S/Gr. 670-678	Kostenanteile auf Grund Vertrag oder öffentl.rechtl. Vereinbarung an übrige Bereiche	445800	745800	0,00	0,00	0,00	0,00	0,00	0,00	0,00	0,00	0,00	0,00
	Abschreibungen auf Gebäude	471130		0,00	0,00	0,00	0,00	27,00	2.115,00	3,00	9.613,00	375,00	655,00
	ordentliche Aufwendungen:			0,00	0,00	1.000,00	10.460,00	327,00	137.015,00	3,00	9.613,00	1.375,00	655,00
	Saldo:			0,00	0,00	1.000,00	10.460,00	327,00	131.175,00	3,00	9.613,00	-5.725,00	655,00

## Mittelanmeldungen für das Produkt

P1.04.02.111600.000

Bereich Gebäude

101

102

103

104

105

106

107

108

109

110

\*) mit Warmmiete

Kameral

Grupp

## Netto-Veranschlagung

Produkt			P1.05.02.424100.003		P1.05.02.424200.001		P1.05.02.4242	P1.05.02.4242	P1.05.02.424200.005	
Bezeichnung			Hallenbad		Sport- und Bolzplätze		Sportplatz Mü	Sportplatz Leh	Sportplatz Wahnbe (oben u	
Kostenstelle	9142412003	9142412004	9142413001	9142413002	9142421001	9142421002	9142422001	9142424001	9142425001	9142425002
Bezeichnung	Umkleidegebäude am Naturbad	Grillhütte - Naturbad	Hallenbad mit Cafeteria u. Sauna	Außensauna - Hallenbad	Sport- und Bolzplätze		Sportplatzgeb. Mühlenstr.	Sportplatzgeb. Lehmden Lerchenstraße	Sportplatzgeb. Wahnbe (Vereinshaus)	Umkleidegeb. Sportplatz Wahnbe
FinHH	Planwert	Planwert	Planwert	Planwert	Planwert	Planwert	Planwert		Planwert	Planwert
	0,00	0,00	0,00	0,00	0,00	0,00	0,00	0,00	0,00	0,00
	0,00	0,00	-19.904,00	0,00	0,00	0,00	0,00	0,00	0,00	0,00
	0,00	0,00	-14.507,00	0,00	0,00	0,00	-527,00	-663,00	-837,00	-837,00
	0,00	0,00	0,00	0,00	0,00	0,00	0,00	0,00	0,00	0,00
641100	0,00	0,00	-13.800,00	0,00	0,00	0,00	0,00	0,00	0,00	0,00
648400	0,00	0,00	0,00	0,00	0,00	0,00	0,00	0,00	0,00	0,00
648700	0,00	0,00	0,00	0,00	0,00	0,00	0,00	0,00	0,00	0,00
	-398,00	0,00	-428.257,00	-1.318,00	-1.972,00	-1.567,00	-25.319,00	-10.883,00	-4.957,00	-20.395,00
zentr. Lieg.)	0,00	0,00	-48.211,00	0,00	0,00	0,00	-527,00	-663,00	-837,00	-837,00

## Mittelanmeldungen für das Produkt

P1.04.02.111600.000

Bereich Gebäude

101

102

103

104

105

106

107

108

109

110

\*) mit Warmmiete

Kameral

						Netto-Veranschlagung							
Produkt				P1.05.02.424100.003		P1.05.02.424200.001		P1.05.02.424200.002		P1.05.02.424200.003		P1.05.02.424200.005	
Bezeichnung				Hallenbad		Sport- und Bolzplätze		Sportplatz Mühlent		Sportplatz Lehmde		Sportplatz Wahnbek (oben u	
Kostenstelle				9142412003		9142412004		9142413001		9142413002		9142421001	
Bezeichnung				Umkleidegebäude am Naturbad		Grillhütte - Naturbad		Hallenbad mit Cafeteria u. Sauna		Außensauna - Hallenbad		Sport- und Bolzplätze	
Grupp	Bezeichnung	Kostenart/ ErgHH	FinHH	Planwert	Planwert	Planwert	Planwert	Planwert	Planwert	Planwert	Planwert	Planwert	Planwert
S/Gr. 50	Unterhaltung der baulichen Anlagen	421100	721100	0,00	0,00	42.700,00	0,00	0,00	0,00	3.300,00	2.350,00	1.000,00	2.000,00
S/ Gr. 52	Unterhaltung des beweglichen Vermögens	422100	722100	0,00	0,00	500,00	0,00	0,00	0,00	300,00	150,00	0,00	200,00
	Erwerb geringwertiger Vermögensgegenstände bis 150 Euro ohne Umsatzsteuer	422200	722200	0,00	0,00	0,00	0,00	0,00	0,00	0,00	0,00	0,00	0,00
S/Gr. 53	Mieten und Pachten	423100	723100	0,00	0,00	0,00	0,00	0,00	0,00	0,00	0,00	0,00	0,00
S/Gr. 54	Strom	424110	724110	0,00	0,00	0,00	0,00	850,00	0,00	2.100,00	680,00	0,00	4.800,00
S/Gr. 54	Heizung (Gas-, Oel-, Elektroheizung)	424120	724120	0,00	0,00	0,00	0,00	500,00	0,00	6.380,00	1.320,00	0,00	3.630,00
S/Gr. 54	Frischwasser	424130	724130	0,00	0,00	0,00	0,00	60,00	0,00	350,00	180,00	0,00	440,00
S/Gr. 54	Abgaben (Müll, Abwasserbeseitigung, Straßenreinigung, Kaminreinigung Entwässerungsverband, usw.)	424140	724140	0,00	0,00	300,00	0,00	50,00	0,00	50,00	50,00	0,00	50,00
S/Gr. 54	Reinigung (auch Reinigung v. Bürowäsche, Vorhängen) Ungezieferbekämpfung	424150	724150	0,00	0,00	67.350,00	0,00	20,00	0,00	3.050,00	50,00	0,00	50,00
S/Gr. 54	Versicherungen	424160	724160	0,00	0,00	5.600,00	0,00	30,00	0,00	340,00	60,00	0,00	360,00
S/Gr. 57-638	Bes. Verw./Betriebsaufwand; Strom	427101	727101	0,00	0,00	60.500,00	0,00	0,00	0,00	0,00	0,00	0,00	0,00
S/Gr. 57-638	Bes. Verw./Betriebsaufwand; Heizung (Gas-, Oel-, Elektroheizung)	427102	727102	0,00	0,00	93.500,00	0,00	0,00	0,00	0,00	0,00	0,00	0,00
S/Gr. 57-638	Bes. Verw./Betriebsaufwand; Frischwasser	427103	727103	0,00	0,00	14.000,00	0,00	0,00	0,00	0,00	0,00	0,00	0,00
S/Gr. 57-638	Bes. Verw./Betriebsaufwand; Kosten der Wasseraufbereitung	427113	727113	0,00	0,00	18.000,00	0,00	0,00	0,00	0,00	0,00	0,00	0,00
	Post- und Fernmeldegebühren - Telefon	443107	743107	0,00	0,00	1.350,00	0,00	0,00	0,00	0,00	0,00	0,00	0,00
S/Gr. 670-678	Kostenanteile auf Grund Vertrag oder öffentl.rechtl. Vereinbarung an übrige Bereiche	445800	745800	0,00	0,00	132,00	0,00	0,00	0,00	0,00	0,00	0,00	0,00
	Abschreibungen auf Gebäude	471130		305,00	0,00	60.840,00	1.009,00	0,00	1.200,00	3.917,00	3.999,00	3.436,00	4.725,00
	ordentliche Aufwendungen:			305,00	0,00	364.772,00	1.009,00	1.510,00	1.200,00	19.787,00	8.839,00	4.436,00	16.255,00
	Saldo:			305,00	0,00	316.561,00	1.009,00	1.510,00	1.200,00	19.260,00	8.176,00	3.599,00	15.418,00

## Mittelanmeldungen für das Produkt

P1.04.02.111600.000

Bereich Gebäude

111

112

113

114

115

116

117

118

119

120

\*) mit Warmmiete

Kameral

Grupp

Produkt	P1.05.02.424200.006		P1.05.02.4242	P1.05.02.424200.008		P1.05.02.4243	P1.05.02.4243	P1.05.02.4243	P1.05.02.4243	P1.05.02.4243
Bezeichnung	Sportplatz Loy		Sportplatz NN	Sportplatz Nethen		Sporthalle Kle	Sporthalle Hah	Sporthalle Wa	Sportraum Loy	Turnhalle Feld
Kostenstelle	9142426001	9142426002	9142427001	9142428001	9142428002	9142432001	9142433001	9142434001	9142435001	9142436001
Bezeichnung	Sportplatzgeb . Loy (Clubhaus)	Gerätehaus - Sportplatz Loy	Sportplatz NN	Sportplatzgeb . Nethen (Vereinsheim)	Garagenanlag e-Sportplatz Nethen	Sporthalle Kleibrok	Sporthalle Hahn-Lehmden	Sporthalle Wahnbek	Sportraum Loy	Turnhalle Feldbreite
FinHH	Planwert	Planwert	Planwert	Planwert	Planwert	Planwert	Planwert	Planwert	Planwert	Planwert
	0,00	0,00	0,00	0,00	0,00	0,00	0,00	0,00	0,00	0,00
	0,00	0,00	0,00	0,00	0,00	0,00	0,00	0,00	0,00	0,00
	-559,00	0,00	0,00	0,00	0,00	-881,00	0,00	-2.841,00	-1.336,00	0,00
	0,00	0,00	0,00	0,00	0,00	0,00	0,00	0,00	0,00	0,00
641100	0,00	0,00	0,00	0,00	0,00	0,00	0,00	0,00	0,00	0,00
648400	0,00	0,00	0,00	0,00	0,00	0,00	0,00	0,00	0,00	0,00
648700	0,00	0,00	0,00	0,00	0,00	0,00	0,00	0,00	0,00	0,00
	-4.811,00	-34,00	0,00	-3.208,00	-712,00	-43.927,00	-85.890,00	-86.586,00	-6.065,00	-16.819,00
zentr. Lieg.)	-559,00	0,00	0,00	0,00	0,00	-881,00	0,00	-2.841,00	-1.336,00	0,00

## Mittelanmeldungen für das Produkt

P1.04.02.111600.000

Bereich Gebäude

111

112

113

114

115

116

117

118

119

120

\*) mit Warmmiete

				Produkt	P1.05.02.424200.006		P1.05.02.424200.007	P1.05.02.424200.008		P1.05.02.424300.009	P1.05.02.424300.010	P1.05.02.424300.011	P1.05.02.424300.012	P1.05.02.424300.013
				Bezeichnung	Sportplatz Loy		Sportplatz NN	Sportplatz Nethen		Sporthalle Kleibrok	Sporthalle Hahn-Lehmden	Sporthalle Wahnbeke	Sportraum Loy	Turnhalle Feldbreite
				Kostenstelle	9142426001	9142426002	9142427001	9142428001	9142428002	9142432001	9142433001	9142434001	9142435001	9142436001
				Bezeichnung	Sportplatzgeb. Loy (Clubhaus)	Gerätehaus - Sportplatz Loy	Sportplatz NN	Sportplatzgeb. Nethen (Vereinsheim)	Garagenanlage-Sportplatz Nethen	Sporthalle Kleibrok	Sporthalle Hahn-Lehmden	Sporthalle Wahnbeke	Sportraum Loy	Turnhalle Feldbreite
Grupp	Bezeichnung	Kostenart/ ErgHH	FinHH	Planwert	Planwert	Planwert	Planwert	Planwert	Planwert	Planwert	Planwert	Planwert	Planwert	Planwert
S/Gr. 50	Unterhaltung der baulichen Anlagen	421100	721100	0,00	0,00	0,00	1.000,00	500,00	10.000,00	11.000,00	12.900,00	1.500,00	0,00	0,00
S/ Gr. 52	Unterhaltung des beweglichen Vermögens	422100	722100	0,00	0,00	0,00	0,00	0,00	200,00	300,00	300,00	0,00	0,00	0,00
	Erwerb geringwertiger Vermögensgegenstände bis 150 Euro ohne Umsatzsteuer	422200	722200	0,00	0,00	0,00	0,00	0,00	0,00	0,00	0,00	0,00	0,00	0,00
S/Gr. 53	Mieten und Pachten	423100	723100	0,00	0,00	0,00	0,00	0,00	0,00	0,00	0,00	0,00	0,00	0,00
S/Gr. 54	Strom	424110	724110	2.700,00	0,00	0,00	400,00	0,00	2.800,00	4.200,00	7.700,00	0,00	1.400,00	0,00
S/Gr. 54	Heizung (Gas-, Oel-, Elektroheizung)	424120	724120	0,00	0,00	0,00	0,00	0,00	9.350,00	11.000,00	6.050,00	0,00	2.970,00	0,00
S/Gr. 54	Frischwasser	424130	724130	0,00	0,00	0,00	150,00	0,00	250,00	300,00	480,00	0,00	0,00	0,00
S/Gr. 54	Abgaben (Müll, Abwasserbeseitigung, Straßenreinigung, Kaminreinigung Entwässerungsverband, usw.)	424140	724140	0,00	0,00	0,00	0,00	0,00	100,00	100,00	100,00	0,00	0,00	0,00
S/Gr. 54	Reinigung (auch Reinigung v. Bürowäsche, Vorhängen) Ungezieferbekämpfung	424150	724150	20,00	0,00	0,00	20,00	0,00	7.550,00	11.250,00	11.600,00	0,00	6.550,00	0,00
S/Gr. 54	Versicherungen	424160	724160	0,00	0,00	0,00	0,00	0,00	870,00	2.400,00	1.580,00	0,00	250,00	0,00
S/Gr. 57-638	Bes. Verw./Betriebsaufwand; Strom	427101	727101	0,00	0,00	0,00	0,00	0,00	0,00	0,00	0,00	0,00	0,00	0,00
S/Gr. 57-638	Bes. Verw./Betriebsaufwand; Heizung (Gas-, Oel-, Elektroheizung)	427102	727102	0,00	0,00	0,00	0,00	0,00	0,00	0,00	0,00	0,00	0,00	0,00
S/Gr. 57-638	Bes. Verw./Betriebsaufwand; Frischwasser	427103	727103	0,00	0,00	0,00	0,00	0,00	0,00	0,00	0,00	0,00	0,00	0,00
S/Gr. 57-638	Bes. Verw./Betriebsaufwand; Kosten der Wasseraufbereitung	427113	727113	0,00	0,00	0,00	0,00	0,00	0,00	0,00	0,00	0,00	0,00	0,00
	Post- und Fernmeldegebühren - Telefon	443107	743107	0,00	0,00	0,00	0,00	0,00	0,00	0,00	0,00	0,00	0,00	0,00
S/Gr. 670-678	Kostenanteile auf Grund Vertrag oder öffentl.rechtl. Vereinbarung an übrige Bereiche	445800	745800	0,00	0,00	0,00	0,00	0,00	0,00	0,00	0,00	0,00	0,00	0,00
	Abschreibungen auf Gebäude	471130		1.391,00	26,00	0,00	886,00	45,00	3.184,00	25.205,00	27.753,00	4.166,00	1.706,00	0,00
	ordentliche Aufwendungen:			4.111,00	26,00	0,00	2.456,00	545,00	34.304,00	65.755,00	68.463,00	5.666,00	12.876,00	0,00
	Saldo:			3.552,00	26,00	0,00	2.456,00	545,00	33.423,00	65.755,00	65.622,00	4.330,00	12.876,00	0,00

## Mittelanmeldungen für das Produkt

P1.04.02.111600.000

Bereich Gebäude

121

122

123

124

125

126

127

128

129

130

\*) mit Warmmiete

Kameral

Grupp

Produkt	P1.05.02.4243	P1.05.02.4243	P1.06.00.5470	P1.06.00.538100.001			P1.06.00.551100.000		P1.05.02.571100	
Bezeichnung	Mehrzweckha	Turnhalle Wilh	ÖPNV	SW Zentrale Einrichtung			Öffentliches Grün/Landschaft		Dorfgemeinschaftshäuser	
Kostenstelle	9142437001	9142438001	9154700001	9153810001	9153811201	9153812001	9155110070	9155110050	9157323001	9157323002
		Turnhalle								
Bezeichnung	Mehrzweckha	Wilhelmstraß	Bushaltestelle	Betriebsgeb.	Pumpwerke	Fäkalschlam	Meldestelle	Umkleidegeb.	DGH	DGH Nethen
	lle Feldbreite	e	n	Klärwerk		mannahme	Rennplatz	Rennplatz	Wapeldorf	
FinHH	Planwert	Planwert	Planwert	Planwert	Planwert	Planwert	Planwert	Planwert	Planwert	Planwert
	-4.091,00	0,00	0,00	0,00	0,00	0,00	0,00	0,00	0,00	0,00
	-4.091,00	0,00	0,00	0,00	0,00	0,00	0,00	0,00	0,00	0,00
	-11.580,00	0,00	0,00	0,00	0,00	0,00	0,00	-428,00	-167,00	0,00
	0,00	0,00	0,00	0,00	0,00	0,00	0,00	0,00	0,00	0,00
641100	0,00	-180,00	0,00	-2.400,00	0,00	0,00	0,00	0,00	0,00	-6.700,00
648400	-2.000,00	0,00	0,00	0,00	0,00	0,00	0,00	0,00	0,00	0,00
648700	-600,00	0,00	0,00	0,00	0,00	0,00	0,00	0,00	0,00	0,00
	-207.412,00	-17.806,00	0,00	0,00	0,00	0,00	-192,00	-959,00	-3.003,00	-10.059,00
zentr. Lieg.)	-22.362,00	-180,00	0,00	-2.400,00	0,00	0,00	0,00	-428,00	-167,00	-6.700,00

## Mittelanmeldungen für das Produkt

P1.04.02.111600.000

Bereich Gebäude

121

122

123

124

125

126

127

128

129

130

\*) mit Warmmiete

				Produkt	P1.05.02.4243	P1.05.02.4243	P1.06.00.5470	P1.06.00.538100.001			P1.06.00.551100.000		P1.05.02.571100	
				Bezeichnung	Mehrzweckha	Turnhalle Wilh	ÖPNV	SW Zentrale Einrichtung			Öffentliches Grün/Landschaft		Dorfgemeinschaftshäuser	
				Kostenstelle	9142437001	9142438001	9154700001	9153810001	9153811201	9153812001	9155110070	9155110050	9157323001	9157323002
				Bezeichnung	Mehrzweckha	Turnhalle	Bushaltestelle	Betriebsgeb.	Pumpwerke	Fäkalschlam	Meldestelle	Umkleidegeb.	DGH	DGH
					lle Feldbreite	Wilhelmstraß	n	Klärwerk		mannahme	Rennplatz	Rennplatz	Wapeldorf	Nethen
Grupp	Bezeichnung	Kostenart/ ErgHH	FinHH	Planwert	Planwert	Planwert	Planwert	Planwert	Planwert	Planwert	Planwert	Planwert	Planwert	Planwert
S/Gr. 50	Unterhaltung der baulichen Anlagen	421100	721100	39.300,00	3.550,00	0,00	0,00	0,00	0,00	0,00	0,00	0,00	1.000,00	2.500,00
S/ Gr. 52	Unterhaltung des beweglichen Vermögens	422100	722100	1.000,00	100,00	0,00	0,00	0,00	0,00	0,00	0,00	0,00	0,00	0,00
	Erwerb geringwertiger Vermögensgegenstände bis 150 Euro ohne Umsatzsteuer	422200	722200	0,00	0,00	0,00	0,00	0,00	0,00	0,00	0,00	0,00	0,00	100,00
S/Gr. 53	Mieten und Pachten	423100	723100	0,00	0,00	0,00	0,00	0,00	0,00	0,00	0,00	0,00	0,00	0,00
S/Gr. 54	Strom	424110	724110	16.300,00	500,00	0,00	0,00	0,00	0,00	0,00	0,00	0,00	0,00	1.600,00
S/Gr. 54	Heizung (Gas-, Oel-, Elektroheizung)	424120	724120	33.000,00	5.610,00	0,00	0,00	0,00	0,00	0,00	0,00	0,00	0,00	7.700,00
S/Gr. 54	Frischwasser	424130	724130	1.900,00	100,00	0,00	0,00	0,00	0,00	0,00	0,00	0,00	0,00	250,00
S/Gr. 54	Abgaben (Müll, Abwasserbeseitigung, Straßenreinigung, Kaminreinigung Entwässerungsverband, usw.)	424140	724140	100,00	100,00	0,00	0,00	0,00	0,00	0,00	0,00	0,00	0,00	100,00
S/Gr. 54	Reinigung (auch Reinigung v. Bürowäsche, Vorhängen) Ungezieferbekämpfung	424150	724150	44.450,00	3.450,00	0,00	0,00	0,00	0,00	0,00	0,00	0,00	600,00	150,00
S/Gr. 54	Versicherungen	424160	724160	4.200,00	160,00	0,00	0,00	0,00	0,00	0,00	20,00	0,00	60,00	430,00
S/Gr. 57-638	Bes. Verw./Betriebsaufwand; Strom	427101	727101	0,00	0,00	0,00	0,00	0,00	0,00	0,00	0,00	0,00	0,00	0,00
S/Gr. 57-638	Bes. Verw./Betriebsaufwand; Heizung (Gas-, Oel-, Elektroheizung)	427102	727102	0,00	0,00	0,00	0,00	0,00	0,00	0,00	0,00	0,00	0,00	0,00
S/Gr. 57-638	Bes. Verw./Betriebsaufwand; Frischwasser	427103	727103	0,00	0,00	0,00	0,00	0,00	0,00	0,00	0,00	0,00	0,00	0,00
S/Gr. 57-638	Bes. Verw./Betriebsaufwand; Kosten der Wasseraufbereitung	427113	727113	0,00	0,00	0,00	0,00	0,00	0,00	0,00	0,00	0,00	0,00	0,00
	Post- und Fernmeldegebühren - Telefon	443107	743107	230,00	200,00	0,00	0,00	0,00	0,00	0,00	0,00	0,00	0,00	0,00
S/Gr. 670-678	Kostenanteile auf Grund Vertrag oder öffentl.rechtl. Vereinbarung an übrige Bereiche	445800	745800	240,00	0,00	0,00	0,00	0,00	0,00	0,00	0,00	0,00	0,00	0,00
	Abschreibungen auf Gebäude	471130		35.189,00	0,00	0,00	0,00	0,00	0,00	0,00	127,00	1.062,00	767,00	0,00
	ordentliche Aufwendungen:			175.909,00	13.770,00	0,00	0,00	0,00	0,00	0,00	147,00	1.062,00	2.427,00	12.830,00
	Saldo:			153.547,00	13.590,00	0,00	-2.400,00	0,00	0,00	0,00	147,00	634,00	2.260,00	6.130,00

## Mittelanmeldungen für das Produkt

P1.04.02.111600.000

Bereich Gebäude

131

132

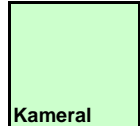
133

134

135

136

\*) mit Warmmiete



Grupp	Bezeichnung	Kostenart/ ErgHH	FinHH	Planwert	Planwert	Planwert	Planwert	Planwert	Planwert
	Erträge aus der Auflösung von Sonderposten aus Zuwendungen; Bund	316100		0,00	0,00	0,00	0,00	0,00	0,00
	Erträge aus der Auflösung von Sonderposten aus Zuwendungen; Land	316110		0,00	0,00	0,00	0,00	0,00	0,00
	Erträge aus der Auflösung von Sonderposten aus Zuwendungen; Gem./GemVerb.	316120		0,00	0,00	0,00	0,00	0,00	0,00
	Erträge aus der Auflösung von Sonderposten aus Zuwendungen; übriger Bereich	316180		0,00	0,00	0,00	0,00	0,00	0,00
	Mieten und Pachten	341100	641100	0,00	0,00	0,00	0,00	0,00	0,00
164	Erstattungen vom sonstigen öffentlichen Bereich	348400	648400	0,00	0,00	0,00	0,00	0,00	0,00
167	Erstattungen private Unternehmen	348700	648700	0,00	0,00	0,00	0,00	0,00	0,00
	Erträge aus internen Leistungsbeziehungen - zentrale Liegenschaftsverwaltung	381120		-142,00	-8.528,00	-1.881,00	-7.125,00	-7.306,00	-1.541,00
	Summe ordentliche Erträge (ohne Zeile i.L.V. zentr. Lieg.)			0,00	0,00	0,00	0,00	0,00	0,00

Produkt	P1.05.02.573200.004					
Bezeichnung	Öffentl. Toiletten					
Kostenstelle	9157323003	9157323050	9157323070	9157320001	9157320002	9157320003
Bezeichnung	Geräteschuppen - DGH Nethen	DGH Bekhausen	DGH Südbäke	WC-Gebäude Marktplatz	WC-Gebäude Kirche	WC-Gebäude Rennplatz

## Mittelanmeldungen für das Produkt

P1.04.02.111600.000

Bereich Gebäude

131

132

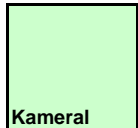
133

134

135

136

\*) mit Warmmiete



Grupp	Bezeichnung	Kostenart/ ErgHH	FinHH	Planwert	Planwert	Planwert	Planwert	Planwert	Planwert
S/Gr. 50	Unterhaltung der baulichen Anlagen	421100	721100	0,00	1.700,00	1.000,00	3.000,00	3.500,00	0,00
S/ Gr. 52	Unterhaltung des beweglichen Vermögens	422100	722100	0,00	0,00	0,00	0,00	0,00	0,00
	Erwerb geringwertiger Vermögensgegenstände bis 150 Euro ohne Umsatzsteuer	422200	722200	0,00	100,00	0,00	0,00	0,00	0,00
S/Gr. 53	Mieten und Pachten	423100	723100	0,00	0,00	0,00	0,00	0,00	0,00
S/Gr. 54	Strom	424110	724110	0,00	300,00	100,00	0,00	230,00	0,00
S/Gr. 54	Heizung (Gas-, Oel-, Elektroheizung)	424120	724120	0,00	1.100,00	110,00	605,00	330,00	0,00
S/Gr. 54	Frischwasser	424130	724130	0,00	250,00	50,00	100,00	130,00	0,00
S/Gr. 54	Abgaben (Müll, Abwasserbeseitigung, Straßenreinigung, Kaminreinigung Entwässerungsverband, usw.)	424140	724140	0,00	100,00	100,00	50,00	50,00	0,00
S/Gr. 54	Reinigung (auch Reinigung v. Bürowäsche, Vorhängen) Ungezieferbekämpfung	424150	724150	0,00	100,00	50,00	1.300,00	1.300,00	1.070,00
S/Gr. 54	Versicherungen	424160	724160	0,00	140,00	30,00	30,00	20,00	110,00
S/Gr. 57-638	Bes. Verw./Betriebsaufwand; Strom	427101	727101	0,00	0,00	0,00	0,00	0,00	0,00
S/Gr. 57-638	Bes. Verw./Betriebsaufwand; Heizung (Gas-, Oel-, Elektroheizung)	427102	727102	0,00	0,00	0,00	0,00	0,00	0,00
S/Gr. 57-638	Bes. Verw./Betriebsaufwand; Frischwasser	427103	727103	0,00	0,00	0,00	0,00	0,00	0,00
S/Gr. 57-638	Bes. Verw./Betriebsaufwand; Kosten der Wasseraufbereitung	427113	727113	0,00	0,00	0,00	0,00	0,00	0,00
	Post- und Fernmeldegebühren - Telefon	443107	743107	0,00	0,00	0,00	0,00	0,00	0,00
S/Gr. 670-678	Kostenanteile auf Grund Vertrag oder öffentl.rechtl. Vereinbarung an übrige Bereiche	445800	745800	0,00	0,00	0,00	0,00	0,00	0,00
	Abschreibungen auf Gebäude	471130		109,00	2.739,00	0,00	370,00	33,00	0,00
	<b>ordentliche Aufwendungen:</b>			<b>109,00</b>	<b>6.529,00</b>	<b>1.440,00</b>	<b>5.455,00</b>	<b>5.593,00</b>	<b>1.180,00</b>
	<b>Saldo:</b>			<b>109,00</b>	<b>6.529,00</b>	<b>1.440,00</b>	<b>5.455,00</b>	<b>5.593,00</b>	<b>1.180,00</b>

Produkt	P1.05.02.573200.004					
Bezeichnung	Öffentl. Toiletten					
Kostenstelle	9157323003	9157323050	9157323070	9157320001	9157320002	9157320003
Bezeichnung	Geräteschuppen - DGH Nethen	DGH Bekhausen	DGH Südbäke	WC-Gebäude Marktplatz	WC-Gebäude Kirche	WC-Gebäude Rennplatz

[illegible]

## Bereich Grundstücke

9

[illegible]

## Mittelanmeldungen für das Produkt

P1.04.02.111600.000

Bereich Grundstücke

1

2

3

4

5


6

7

8

9

\*) mit Warmmiete



Kameral

Produkt		P1.03.02.111230.000	P1.04.02.111600.000									
Bezeichnung		Organisation und Einrichtungen für die gesamte Verwaltung	Liegenschaftsverw.									
Kostenstelle		9211123001	9211160001	9211160002	9211160003					9211160007		
Bezeichnung		Rathaus	KVHS - Baumgartenstr.10	Marktplatzgebäude	Whs-Schlossstr. 29	Geräteraum (32,85)-Schlossstr. 29	Lager/Garage (68,99)-Schlossstr. 29	Blockhütte (33,12)-Schlossstr. 29	Whs Wapelstr.15 - 15 a	Nebengeb.Nr. 2 (Whs Wapelstr.15 - 15 a)		
Grupp	Bezeichnung	Kostenart/ ErgHH	FinHH	Planwert	Planwert	Planwert	Planwert	Planwert	Planwert	Planwert	Planwert	Planwert
S/Gr. 57-638	Besondere Verwaltungs- und Betriebsaufwendungen - sonstige	427100	727100	0,00	0,00	0,00	0,00	0,00	0,00	0,00	0,00	0,00
	Abschreibungen auf Gebäude	471130		0,00	0,00	0,00	0,00	0,00	0,00	0,00	0,00	0,00
	Abschreibungen auf Maschinen und technische Anlagen	471150		0,00	0,00	0,00	0,00	0,00	0,00	0,00	0,00	0,00
	Abschreibungen auf Betriebs- und Geschäftsausstattung	471170		0,00	0,00	0,00	0,00	0,00	0,00	0,00	0,00	0,00
ordentliche Aufwendungen:				7.150,00	300,00	6.920,00	270,00	0,00	0,00	0,00	0,00	0,00
Saldo:				6.150,00	300,00	6.920,00	270,00	0,00	0,00	0,00	0,00	0,00

## Mittelanmeldungen für das Produkt

P1.04.02.111600.000

Bereich Grundstücke

10

11

12

13

14

15

16

17

18

19

\*) mit Warmmiete

Produkt

Bezeichnung

Kostenstelle

9211160009

9211160010

Bezeichnung

Whs Emsstr.2  
u.  
Wapelstr.13  
(ein Geb.)Whs Emstr. 4  
u. Jadestr.10  
(ein Geb.)Nebengeb.Nr.  
1 zwischen  
Wapel-  
/Emsstr.

9211160020

9211160030

9211160050

9211160051

9211160052

Allgemeines  
Grundvermö-  
genVergebene  
Erbbaugrunds-  
tückeWhs  
Mühlenstr. 58  
(kein  
Betriebsgeb.)Holzgerätesc  
huppen-  
Mühlenstr.58Clubh.  
Mühlenstr. 44

Kameral

Grupp

Bezeichnung

Kostenart/  
ErgHH

FinHH

Planwert

Planwert

Planwert

Planwert

Planwert

Planwert

Planwert

Planwert

Planwert

Planwert

Planwert

Planwert

Planwert

Zuw. u. Zusch.; Land

314110

614110

0,00

0,00

0,00

0,00

0,00

0,00

0,00

0,00

0,00

0,00

Erträge aus der  
Auflösung von  
Sonderposten aus  
Zuwendungen;  
Gem./GemVerb.

316120

0,00

0,00

0,00

0,00

0,00

0,00

0,00

0,00

0,00

0,00

Mieten und Pachten

341100

641100

0,00

0,00

0,00

0,00

0,00

-18.000,00

0,00

0,00

0,00

0,00

Erbbauszinsen

341110

641110

0,00

0,00

0,00

0,00

0,00

0,00

-34.900,00

0,00

0,00

0,00

162

Erstattungen von  
Gemeinden und  
Gemeindeverbände

348200

648200

0,00

0,00

0,00

0,00

0,00

0,00

0,00

0,00

0,00

0,00

Erträge aus internen  
Leistungsbeziehung-  
en - zentrale  
Liegenschaftsverwal-  
tung

381121

0,00

0,00

0,00

0,00

0,00

0,00

0,00

0,00

0,00

0,00

Summe ordentliche Erträge (ohne Zeile i.LV. zentr.)

0,00

0,00

0,00

0,00

0,00

-18.000,00

-34.900,00

0,00

0,00

0,00

S/Gr. 50

Unterhaltung der  
baulichen Anlagen

421100

721100

0,00

0,00

0,00

0,00

0,00

0,00

0,00

0,00

0,00

0,00

S/Gr. 50

Unterhaltung der  
Grundstücke

421110

721110

0,00

0,00

0,00

0,00

0,00

0,00

0,00

0,00

0,00

0,00

S/Gr. 50

Bauhof: Unterhaltung  
der Grundstücke

421111

721111

0,00

0,00

0,00

0,00

0,00

0,00

0,00

0,00

0,00

0,00

S/Gr. 51

Unterhaltung des  
sonstigen  
unbeweglichen  
Vermögens

421200

721200

0,00

0,00

0,00

0,00

0,00

0,00

0,00

0,00

0,00

0,00

## Bereich Grundstücke

19

Produkt

[illegible]

\*) mit Warmmiete



Kameral

Produkt													
Bezeichnung													
Kostenstelle		9211160009	9211160010						9211160020	9211160030	9211160050	9211160051	9211160052
Bezeichnung		Whs Emsstr.2 u. Wapelstr.13 (ein Geb.)	Whs Emstr. 4 u. Jadestr.10 (ein Geb.)	Nebengeb.Nr. 1 zwischen Wapel-/Emsstr.					Allgemeines Grundvermögen	Vergebene Erbbaugrundstücke	Whs Mühlenstr. 58 (kein Betriebsgeb.)	Holzgeräteschuppen-Mühlenstr.58	Clubh. Mühlenstr. 44
Grupp	Bezeichnung	Kostenart/ ErgHH	FinHH	Planwert	Planwert	Planwert	Planwert	Planwert	Planwert	Planwert	Planwert	Planwert	Planwert
S/Gr. 57-638	Besondere Verwaltungs- und Betriebsaufwendungen - sonstige	427100	727100	0,00	0,00	0,00	0,00	0,00	0,00	0,00	0,00	0,00	0,00
	Abschreibungen auf Gebäude	471130		0,00	0,00	0,00	0,00	0,00	0,00	0,00	0,00	0,00	0,00
	Abschreibungen auf Maschinen und technische Anlagen	471150		0,00	0,00	0,00	0,00	0,00	0,00	0,00	0,00	0,00	0,00
	Abschreibungen auf Betriebs- und Geschäftsausstattung	471170		0,00	0,00	0,00	0,00	0,00	0,00	0,00	0,00	0,00	0,00
	ordentliche Aufwendungen:			2.420,00	530,00	0,00	0,00	0,00	26.000,00	0,00	210,00	0,00	0,00
Saldo:				2.420,00	530,00	0,00	0,00	0,00	8.000,00	-34.900,00	210,00	0,00	0,00

<b>Kameral</b>	
----------------	--

[illegible]

<b>Kameral</b>	
----------------	--

[illegible]

## Mittelanmeldungen für das Produkt

P1.04.02.111600.000

Bereich Grundstücke

20

21

22

23

24

25


26

27

28

29

\*) mit Warmmiete



Kameral

Produkt												P1.05.02.1261	P1.05.02.1262
Bezeichnung												Brandschutz	OFW Rastede
<b>Kostenstelle</b>	9211160012	9211160013	9211160014	9211160015	9211160016	9211160017	9211160018	9211160019	9211160099	9212610001	9212621001		
<b>Bezeichnung</b>	Garagenanlage-Beethovenstr.	Garagenanlage-Am Stratjebusch	Sozialstation mit Kinderkrippe Rastede	Clubh. Modellflugpl. Möwe, Spohler Str.	Lagerhaus 1, Spohler Str.	Lagerhaus 2, Spohler Str.	Rennplatz	Auffangposition		Brandschutz; hier: Feuerlöscheinrichtungen	OFW Rastede		
Grupp	Bezeichnung	Kostenart/ ErgHH	FinHH	Planwert	Planwert	Planwert	Planwert	Planwert	Planwert	Planwert	Planwert	Planwert	Planwert
S/Gr. 57-638	Besondere Verwaltungs- und Betriebsaufwendungen - sonstige	427100	727100	0,00	0,00	0,00	0,00	0,00	0,00	0,00	0,00	0,00	0,00
	Abschreibungen auf Gebäude	471130		0,00	0,00	0,00	0,00	0,00	0,00	0,00	0,00	0,00	0,00
	Abschreibungen auf Maschinen und technische Anlagen	471150		0,00	0,00	0,00	0,00	0,00	0,00	0,00	0,00	3.346,00	0,00
	Abschreibungen auf Betriebs- und Geschäftsausstattung	471170		0,00	0,00	0,00	0,00	0,00	0,00	0,00	0,00	0,00	0,00
	<b>ordentliche Aufwendungen:</b>			<b>70,00</b>	<b>20,00</b>	<b>1.000,00</b>	<b>0,00</b>	<b>0,00</b>	<b>0,00</b>	<b>0,00</b>	<b>560,00</b>	<b>8.046,00</b>	<b>890,00</b>
	<b>Saldo:</b>			<b>70,00</b>	<b>20,00</b>	<b>1.000,00</b>	<b>0,00</b>	<b>0,00</b>	<b>0,00</b>	<b>0,00</b>	<b>560,00</b>	<b>7.994,00</b>	<b>890,00</b>

Kameral	
---------	--

[illegible]

## Mittelanmeldungen für das Produkt

P1.04.02.111600.000

Bereich Grundstücke

30

31

32

33

34

35

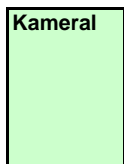

36

37

38

39

\*) mit Warmmiete



Grupp	Bezeichnung	Kostenart/ ErgHH	FinHH	Planwert	Planwert	Planwert	Planwert	Planwert	Planwert	Planwert	Planwert	Planwert	Planwert
S/Gr. 51	Bauhof: Unterhaltung des sonstigen unbeweglichen Vermögens	421210	721210	0,00	0,00	0,00	0,00	0,00	0,00	0,00	0,00	0,00	0,00
S/ Gr. 52	Unterhaltung des beweglichen Vermögens	422100	722100	0,00	0,00	0,00	0,00	0,00	0,00	0,00	1.800,00	4.400,00	1.100,00
S/Gr. 53	Mieten und Pachten	423100	723100	0,00	0,00	0,00	0,00	0,00	0,00	0,00	0,00	0,00	0,00
	Erbbauszinsen	423110	723110	0,00	0,00	0,00	0,00	0,00	0,00	0,00	0,00	0,00	0,00
S/Gr. 54	Frischwasser	424130	724130	0,00	0,00	0,00	0,00	0,00	0,00	0,00	0,00	0,00	0,00
S/Gr. 54	Abgaben (Müll, Abwasserbeseitigung, Straßenreinigung, Kaminreinigung Entwässerungsverban d, usw.)	424140	724140	230,00	270,00	80,00	90,00	120,00	150,00	20,00	3.850,00	2.730,00	2.000,00
	Haltung von Fahrzeugen	425100	725100	0,00	0,00	0,00	0,00	0,00	0,00	0,00	0,00	0,00	0,00
S/Gr. 57- 638	Bes. Verw./Betriebsaufwan d; Strom	427101	727101	0,00	0,00	0,00	0,00	0,00	0,00	0,00	0,00	0,00	0,00
S/Gr. 57- 638	Bes. Verw./Betriebsaufwan d; Frischwasser	427103	727103	0,00	0,00	0,00	0,00	0,00	0,00	0,00	0,00	0,00	0,00
	Bauhof; Unterhaltung des beweglichen Vermögens	422110	722110	0,00	0,00	0,00	0,00	0,00	0,00	0,00	500,00	880,00	820,00

Produkt	P1.05.02.1262	P1.05.02.1262	P1.05.02.1262	P1.05.02.1262	P1.05.02.1262	P1.05.02.126200.007	P1.05.02.2111	P1.05.02.2112	P1.05.02.2113
Bezeichnung	Ortsfeuerwehr Hahn	OFW Ipw.- Wahnab.	OFW Ipwegermoor	OFW Loy- Barghorn	OFW Neusüdende	OFW Südbäke	GS Feldbreite	Grundschule Hahn- Lehmden	GS Kleibrok

Kostenstelle	9212622001	9212623001	9212624001	9212625001	9212626001	9212627001	9212627002	9221110001	9221120001	9221130001
--------------	------------	------------	------------	------------	------------	------------	------------	------------	------------	------------

Bezeichnung	Ortsfeuerwehr Hahn	OFW Ipw.- Wahnab.	OFW Ipwegermoor	OFW Loy- Barghorn	OFW Neusüdende	OFW Südbäke	Hist. Spritzenhaus OFV Südbäke	GS Feldbreite	Grundschule Hahn- Lehmden	GS Kleibrok
-------------	-----------------------	----------------------	--------------------	----------------------	-------------------	----------------	--------------------------------------	---------------	---------------------------------	-------------

## Mittelanmeldungen für das Produkt

P1.04.02.111600.000

Bereich Grundstücke

30

31

32

33

34

35

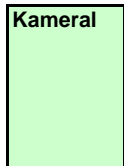

36

37

38

39

\*) mit Warmmiete



Grupp	Bezeichnung	Kostenart/ ErgHH	FinHH	Planwert	Planwert	Planwert	Planwert	Planwert	Planwert	Planwert	Planwert	Planwert	Planwert
S/Gr. 57-638	Besondere Verwaltungs- und Betriebsaufwendungen - sonstige	427100	727100	0,00	0,00	0,00	0,00	0,00	0,00	0,00	0,00	0,00	0,00
	Abschreibungen auf Gebäude	471130		184,00	0,00	0,00	0,00	0,00	0,00	0,00	0,00	0,00	0,00
	Abschreibungen auf Maschinen und technische Anlagen	471150		0,00	0,00	0,00	0,00	0,00	0,00	0,00	0,00	0,00	0,00
	Abschreibungen auf Betriebs- und Geschäftsausstattung	471170		0,00	0,00	0,00	0,00	0,00	0,00	0,00	0,00	0,00	0,00
	<b>ordentliche Aufwendungen:</b>			<b>1.514,00</b>	<b>770,00</b>	<b>80,00</b>	<b>290,00</b>	<b>120,00</b>	<b>650,00</b>	<b>20,00</b>	<b>13.590,00</b>	<b>10.720,00</b>	<b>7.480,00</b>
	<b>Saldo:</b>			<b>1.514,00</b>	<b>770,00</b>	<b>80,00</b>	<b>290,00</b>	<b>120,00</b>	<b>650,00</b>	<b>20,00</b>	<b>13.590,00</b>	<b>10.720,00</b>	<b>7.480,00</b>

Produkt	P1.05.02.1262	P1.05.02.1262	P1.05.02.1262	P1.05.02.1262	P1.05.02.1262	P1.05.02.126200.007	P1.05.02.2111	P1.05.02.2112	P1.05.02.2113
Bezeichnung	Ortsfeuerwehr Hahn	OFW Ipw.-Wahnab.	OFW Ipwegermoor	OFW Loy-Barghorn	OFW Neusüdende	OFW Südbäke	GS Feldbreite	Grundschule Hahn-Lehmden	GS Kleibrok

<b>Kostenstelle</b>	9212622001	9212623001	9212624001	9212625001	9212626001	9212627001	9212627002	9221110001	9221120001	9221130001
<b>Bezeichnung</b>	Ortsfeuerwehr Hahn	OFW Ipw.-Wahnab.	OFW Ipwegermoor	OFW Loy-Barghorn	OFW Neusüdende	OFW Südbäke	Hist. Spritzenhaus OFV Südbäke	GS Feldbreite	Grundschule Hahn-Lehmden	GS Kleibrok

Kameral	
---------	--

[illegible]

## Mittelanmeldungen für das Produkt

P1.04.02.111600.000

Bereich Grundstücke

40

41

42

43

44

45

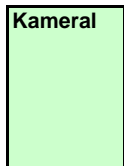

46

47

48

49

\*) mit Warmmiete



Grupp	Bezeichnung	Kostenart/ ErgHH	FinHH	Planwert	Planwert	Planwert	Planwert	Planwert	Planwert	Planwert	Planwert	Planwert	Planwert
S/Gr. 51	Bauhof: Unterhaltung des sonstigen	421210	721210	0,00	0,00	0,00	0,00	0,00	0,00	0,00	0,00	0,00	0,00
	unbeweglichen Vermögens												
S/ Gr. 52	Unterhaltung des beweglichen Vermögens	422100	722100	1.100,00	200,00	800,00	1.400,00	2.800,00	1.800,00	0,00	0,00	0,00	0,00
S/Gr. 53	Mieten und Pachten	423100	723100	0,00	0,00	0,00	0,00	0,00	0,00	0,00	0,00	900,00	0,00
	Erbbauzinsen	423110	723110	0,00	0,00	0,00	0,00	0,00	0,00	0,00	0,00	0,00	0,00
S/Gr. 54	Frischwasser	424130	724130	0,00	0,00	0,00	0,00	0,00	0,00	0,00	0,00	0,00	0,00
S/Gr. 54	Abgaben (Müll, Abwasserbeseitigung, Straßenreinigung, Kaminreinigung Entwässerungsverban d, usw.)	424140	724140	940,00	1.870,00	2.770,00	13.700,00	3.100,00	2.930,00	0,00	0,00	0,00	5.000,00
	Haltung von Fahrzeugen	425100	725100	500,00	0,00	0,00	0,00	0,00	0,00	0,00	0,00	0,00	0,00
S/Gr. 57- 638	Bes. Verw./Betriebsaufwan d; Strom	427101	727101	0,00	0,00	0,00	0,00	0,00	0,00	0,00	0,00	0,00	0,00
S/Gr. 57- 638	Bes. Verw./Betriebsaufwan d; Frischwasser	427103	727103	0,00	0,00	0,00	0,00	0,00	0,00	0,00	0,00	0,00	0,00
	Bauhof; Unterhaltung des beweglichen Vermögens	422110	722110	0,00	500,00	480,00	1.510,00	550,00	550,00	0,00	0,00	0,00	0,00

## Mittelanmeldungen für das Produkt

P1.04.02.111600.000

Bereich Grundstücke

40

41

42

43

44

45

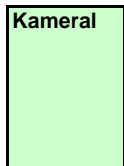

46

47

48

49

\*) mit Warmmiete



Produkt	P1.05.02.2114	P1.05.02.2115	P1.05.02.2116	P1.05.02.2180	P1.05.02.2180	P1.05.02.2210	P1.05.02.2720	P1.05.02.2811	P1.05.02.2812	P1.05.01.3154
Bezeichnung	GS Leuchtenburg	GS Loy	GS Wahnbek	KGS Wilhelmstra�e	KGS Feldbreite	F�rdersch. Vo�barg	B�cherei	Heimat- und sonstige Kulturpflege	Palais	Soziale Einrichtungen Wohnungslos e
	Kostenstelle	9221140001	9221150001	9221160001	9221800001	9221810001	9222100001	9227200070	9228110050	9228120070
Bezeichnung	GS Leuchtenburg	GS Loy	GS Wahnbek	KGS Wilhelmstra�e	KGS Feldbreite	F�rdersch. Vo�barg	B�cherei	Ehremal Hahn	Palais	Soziale Einrichtungen Wohnungslos e
FinHH	Planwert	Planwert	Planwert	Planwert	Planwert	Planwert	Planwert	Planwert	Planwert	Planwert
727100	0,00	0,00	0,00	0,00	0,00	0,00	0,00	0,00	0,00	0,00
	0,00	0,00	0,00	0,00	0,00	0,00	0,00	0,00	0,00	0,00
	0,00	0,00	0,00	0,00	0,00	0,00	0,00	0,00	0,00	0,00
	640,00	0,00	0,00	0,00	0,00	0,00	0,00	0,00	0,00	0,00
	6.930,00	4.730,00	6.880,00	16.960,00	18.010,00	9.280,00	0,00	0,00	3.020,00	8.490,00
	6.930,00	4.730,00	6.880,00	16.960,00	18.010,00	9.280,00	0,00	0,00	2.120,00	8.490,00

Kameral	
---------	--

[illegible]

## Mittelanmeldungen für das Produkt

P1.04.02.111600.000

Bereich Grundstücke

50

51

52

53

54

55

56

57

58

59

\*) mit Warmmiete



Kameral

Netto-Veranschlagt												
Produkt	P1.05.01.3651	P1.05.01.3652	P1.05.01.3653	P1.05.01.3654	P1.05.01.3655	P1.05.01.3656	P1.05.01.3657	P1.05.01.3658	P1.05.02.3661	100.000		P1.05.02.4241
Bezeichnung	KiGa Loy	KiGa Marienstraße	KiGa Mühlenstraße	KiGa Neusüdende	KiGa Voßbarg (einschl. Gymnastikraum)	KiGa Feldbreite	Spielkreis Delfshausen	Jugendtreff Villa Hartmann und Jugendräume				Freibad Rastede
Kostenstelle	9236510001	9236520001	9236530001	9236540001	9236550001	9236560001	9236590201	9236610001	9236610002			9242411050
Bezeichnung	KiGa Loy	KiGa Marienstraße	KiGa Mühlenstraße	KiGa Neusüdende	KiGa Voßbarg (einschl. Gymnastikraum)	KiGa Feldbreite	Spielkreis Delfshausen	Jugendtreff Villa Hartmann und Jugendräume	Jugendtreff Delfshausen			Freibad Rastede
Grupp	Bezeichnung	Kostenart/ ErgHH	FinHH	Planwert	Planwert	Planwert	Planwert	Planwert	Planwert	Planwert	Planwert	Planwert
S/Gr. 51	Bauhof: Unterhaltung des sonstigen unbeweglichen Vermögens	421210	721210	0,00	0,00	0,00	0,00	0,00	0,00	0,00	0,00	0,00
S/ Gr. 52	Unterhaltung des beweglichen Vermögens	422100	722100	2.100,00	2.000,00	1.200,00	500,00	1.700,00	1.100,00	1.100,00	0,00	4.100,00
S/Gr. 53	Mieten und Pachten	423100	723100	0,00	0,00	0,00	0,00	0,00	0,00	0,00	0,00	0,00
	Erbbauszinsen	423110	723110	0,00	0,00	0,00	0,00	0,00	0,00	0,00	0,00	0,00
S/Gr. 54	Frischwasser	424130	724130	0,00	0,00	0,00	0,00	0,00	0,00	0,00	0,00	0,00
S/Gr. 54	Abgaben (Müll, Abwasserbeseitigung, Straßenreinigung, Kaminreinigung Entwässerungsverband, usw.)	424140	724140	1.050,00	1.220,00	3.480,00	1.460,00	550,00	1.570,00	190,00	320,00	1.850,00
	Haltung von Fahrzeugen	425100	725100	0,00	0,00	0,00	0,00	0,00	0,00	0,00	0,00	0,00
S/Gr. 57-638	Bes. Verw./Betriebsaufwand; Strom	427101	727101	0,00	0,00	0,00	0,00	0,00	0,00	0,00	0,00	0,00
S/Gr. 57-638	Bes. Verw./Betriebsaufwand; Frischwasser	427103	727103	0,00	0,00	0,00	0,00	0,00	0,00	0,00	0,00	0,00
	Bauhof; Unterhaltung des beweglichen Vermögens	422110	722110	870,00	1.080,00	0,00	660,00	500,00	230,00	600,00	0,00	480,00

## Mittelanmeldungen für das Produkt

P1.04.02.111600.000

Bereich Grundstücke

50

51

52

53

54

55


56

57

58

59

\*) mit Warmmiete



Kameral

										Netto-Veranschlagt
Produkt	P1.05.01.3651	P1.05.01.3652	P1.05.01.3653	P1.05.01.3654	P1.05.01.3655	P1.05.01.3656	P1.05.01.3659	P1.05.02.366100.000		P1.05.02.4241
Bezeichnung	KiGa Loy	KiGa Marienstraße	KiGa Mühlenstraße	KiGa Neusüdende	KiGa Voßbarg (einschl. Gymnastikraum)	KiGa Feldbreite	Spielkreis Delfshausen	Jugendtreff Villa Hartmann und Jugendräume		Freibad Rastede
Kostenstelle	9236510001	9236520001	9236530001	9236540001	9236550001	9236560001	9236590201	9236610001	9236610002	9242411050
Bezeichnung	KiGa Loy	KiGa Marienstraße	KiGa Mühlenstraße	KiGa Neusüdende	KiGa Voßbarg (einschl. Gymnastikraum)	KiGa Feldbreite	Spielkreis Delfshausen	Jugendtreff Villa Hartmann und Jugendräume	Jugendtreff Delfshausen	Freibad Rastede
FinHH	Planwert	Planwert	Planwert	Planwert	Planwert	Planwert	Planwert	Planwert	Planwert	Planwert
727100	0,00	0,00	0,00	0,00	0,00	0,00	0,00	0,00	0,00	18.000,00
	0,00	0,00	0,00	0,00	0,00	0,00	0,00	0,00	0,00	0,00
	0,00	0,00	0,00	0,00	0,00	0,00	0,00	0,00	0,00	0,00
	0,00	0,00	0,00	0,00	0,00	0,00	669,00	0,00	0,00	14.029,00
	8.790,00	7.200,00	6.780,00	4.580,00	4.100,00	4.850,00	7.329,00	320,00	0,00	48.499,00
	8.790,00	7.200,00	6.780,00	4.580,00	4.100,00	4.850,00	7.329,00	320,00	0,00	46.307,00

## Mittelanmeldungen für das Produkt

P1.04.02.111600.000

Bereich Grundstücke

60

61

62

63

64

65

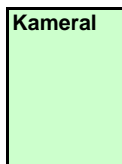
66

67

68

69

\*) mit Warmmiete



			Schlagung		Netto-Veranschlagung								
Produkt			P1.05.02.4241	P1.05.02.4241	P1.05.02.4242	P1.05.02.4242	P1.05.02.4242	P1.05.02.4242	P1.05.02.4242	P1.05.02.4242	P1.05.02.4242	P1.05.02.4242	P1.05.02.4242
Bezeichnung			Badeanstalt Hahn	Hallenbad	Sport- und Bolzplätze	Sportplatz Mühlenstraße	Sportplatz Kleibrok	Sportplatz Lehmden Lerchenstraße	Sportplatz Wahnbek (oben und unten)	Sportplatz Loy	Sportplatz NN	Sportplatz Nethen	
Kostenstelle			9242412001	9242413001	9242421001	9242422001	9242423001	9242424001	9242425001	9242426001	9242427001	9242428001	
Bezeichnung			Badeanstalt Hahn	Hallenbad	Sport- und Bolzplätze	Sportplatz Mühlenstraße	Sportplatz Kleibrok	Sportplatz Lehmden Lerchenstraße	Sportplatz Wahnbek (oben und unten)	Sportplatz Loy	Sportplatz NN	Sportplatz Nethen	
Grupp	Bezeichnung	Kostenart/ ErgHH	FinHH	Planwert	Planwert	Planwert	Planwert	Planwert	Planwert	Planwert	Planwert	Planwert	Planwert
	Zuw. u. Zusch.; Land	314110	614110	0,00	0,00	0,00	0,00	0,00	0,00	0,00	0,00	0,00	0,00
	Erträge aus der Auflösung von Sonderposten aus Zuwendungen; Gem./GemVerb.	316120		0,00	0,00	0,00	-5.225,00	0,00	0,00	0,00	0,00	0,00	0,00
	Mieten und Pachten	341100	641100	0,00	0,00	0,00	0,00	0,00	0,00	0,00	0,00	0,00	0,00
	Erbbauszinsen	341110	641110	0,00	0,00	0,00	0,00	0,00	0,00	0,00	0,00	0,00	0,00
162	Erstattungen von Gemeinden und Gemeindeverbände	348200	648200	0,00	0,00	0,00	0,00	0,00	0,00	0,00	0,00	0,00	0,00
	Erträge aus internen Leistungsbeziehungen - zentrale Liegenschaftsverwaltung	381121		-7.647,00	-54.396,00	-5.927,00	-38.132,00	-20.978,00	-27.351,00	-57.602,00	-31.223,00	-2.805,00	-18.124,00
	<b>Summe ordentliche Erträge (ohne Zeile i.LV. zentr.</b>			<b>0,00</b>	<b>0,00</b>	<b>0,00</b>	<b>-5.225,00</b>	<b>0,00</b>	<b>0,00</b>	<b>0,00</b>	<b>0,00</b>	<b>0,00</b>	<b>0,00</b>
S/Gr. 50	Unterhaltung der baulichen Anlagen	421100	721100	0,00	0,00	0,00	0,00	0,00	0,00	0,00	0,00	0,00	0,00
S/Gr. 50	Unterhaltung der Grundstücke	421110	721110	0,00	1.700,00	4.800,00	600,00	600,00	3.000,00	600,00	600,00	600,00	600,00
S/Gr. 50	Bauhof: Unterhaltung der Grundstücke	421111	721111	0,00	1.500,00	0,00	22.280,00	15.000,00	18.160,00	40.000,00	25.000,00	0,00	12.580,00
S/Gr. 51	Unterhaltung des sonstigen unbeweglichen Vermögens	421200	721200	0,00	0,00	0,00	0,00	1.500,00	0,00	2.000,00	0,00	1.000,00	1.000,00

## Bereich Grundstücke

69

<b>Kameral</b>	
----------------	--

[illegible]

## Mittelanmeldungen für das Produkt

P1.04.02.111600.000

Bereich Grundstücke

60

61

62

63

64

65

66

67

68


69

\*) mit Warmmiete



Kameral

			Planung		Netto-Veranschlagung								
Produkt			P1.05.02.4241	P1.05.02.4241	P1.05.02.4242	P1.05.02.4242	P1.05.02.4242	P1.05.02.4242	P1.05.02.4242	P1.05.02.4242	P1.05.02.4242	P1.05.02.4242	P1.05.02.4242
Bezeichnung			Badeanstalt Hahn	Hallenbad	Sport- und Bolzplätze	Sportplatz Mühlenstraße	Sportplatz Kleibrok	Sportplatz Lehmden Lerchenstraße	Sportplatz Wahnbek (oben und unten)	Sportplatz Loy	Sportplatz NN	Sportplatz Nethen	
Kostenstelle			9242412001	9242413001	9242421001	9242422001	9242423001	9242424001	9242425001	9242426001	9242427001	9242428001	
Bezeichnung			Badeanstalt Hahn	Hallenbad	Sport- und Bolzplätze	Sportplatz Mühlenstraße	Sportplatz Kleibrok	Sportplatz Lehmden Lerchenstraße	Sportplatz Wahnbek (oben und unten)	Sportplatz Loy	Sportplatz NN	Sportplatz Nethen	
Grupp	Bezeichnung	Kostenart/ ErgHH	FinHH	Planwert	Planwert	Planwert	Planwert	Planwert	Planwert	Planwert	Planwert	Planwert	Planwert
S/Gr. 57-638	Besondere Verwaltungs- und Betriebsaufwendungen - sonstige	427100	727100	0,00	39.000,00	0,00	0,00	0,00	0,00	0,00	0,00	0,00	0,00
	Abschreibungen auf Gebäude	471130		0,00	0,00	0,00	0,00	0,00	376,00	0,00	0,00	0,00	0,00
	Abschreibungen auf Maschinen und technische Anlagen	471150		0,00	0,00	0,00	0,00	0,00	0,00	0,00	0,00	0,00	0,00
	Abschreibungen auf Betriebs- und Geschäftsausstattung	471170		0,00	0,00	0,00	11.619,00	0,00	0,00	2.779,00	0,00	0,00	0,00
	ordentliche Aufwendungen:			6.270,00	44.600,00	4.860,00	35.549,00	17.200,00	22.426,00	47.229,00	25.600,00	2.300,00	14.860,00
	Saldo:			6.270,00	44.600,00	4.860,00	30.324,00	17.200,00	22.426,00	47.229,00	25.600,00	2.300,00	14.860,00



Kameral	
---------	--

[illegible]

## Mittelanmeldungen für das Produkt

P1.04.02.111600.000

Bereich Grundstücke

70

71

72

73

74

75

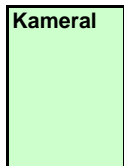

76

77

78

79

\*) mit Warmmiete



Grupp	Bezeichnung	Kostenart/ ErgHH	FinHH	Planwert	Planwert	Planwert	Planwert	Planwert	Planwert	Planwert	Planwert	Planwert	Planwert
S/Gr. 51	Bauhof: Unterhaltung des sonstigen unbeweglichen Vermögens	421210	721210	0,00	0,00	0,00	0,00	0,00	0,00	0,00	0,00	0,00	0,00
S/ Gr. 52	Unterhaltung des beweglichen Vermögens	422100	722100	0,00	0,00	0,00	0,00	0,00	0,00	0,00	0,00	0,00	0,00
S/Gr. 53	Mieten und Pachten	423100	723100	0,00	0,00	0,00	0,00	0,00	1.300,00	0,00	0,00	0,00	0,00
	Erbbauszinsen	423110	723110	0,00	0,00	0,00	0,00	0,00	2.000,00	0,00	0,00	0,00	0,00
S/Gr. 54	Frischwasser	424130	724130	0,00	0,00	0,00	0,00	0,00	0,00	0,00	0,00	0,00	0,00
S/Gr. 54	Abgaben (Müll, Abwasserbeseitigung, Straßenreinigung, Kaminreinigung Entwässerungsverband, usw.)	424140	724140	450,00	630,00	1.120,00	5.900,00	260,00	0,00	500,00	0,00	2.700,00	0,00
	Haltung von Fahrzeugen	425100	725100	0,00	0,00	0,00	0,00	0,00	0,00	0,00	0,00	0,00	0,00
S/Gr. 57- 638	Bes. Verw./Betriebsaufwand; Strom	427101	727101	0,00	0,00	0,00	0,00	0,00	0,00	0,00	0,00	0,00	0,00
S/Gr. 57- 638	Bes. Verw./Betriebsaufwand; Frischwasser	427103	727103	0,00	0,00	0,00	0,00	0,00	0,00	0,00	0,00	0,00	0,00
	Bauhof; Unterhaltung des beweglichen Vermögens	422110	722110	0,00	0,00	0,00	0,00	0,00	0,00	0,00	0,00	0,00	0,00

Produkt	P1.05.02.424 300.002	P1.05.02.424 300.003	P1.05.02.424 300.004	P1.05.02.424 300.007	P1.05.02.424 300.008	P1.06.00.5411	P1.06.00.366 200.000	02.522000.000		P1.06.00.5381
Bezeichnung	Sporthalle Kleibrok	Sporthalle Hahn- Lehmden	Sporthalle Wahnbek	Mehrzweckha lle Feldbreite	Turnhalle Wilhelmstraß e	Straßen	Kinderspielplä tze	Wohnbauförd erung	Vorräte Wohnbaufläc hen	SW Zentrale Einrichtung
Kostenstelle	9242432001	9242433001	9242434001	9242437001	9142438001	9254110000	9236620001	9252200001	9252200002	9253810001

Bezeichnung	Sporthalle Kleibrok	Sporthalle Hahn- Lehmden	Sporthalle Wahnbek	Mehrzweckha lle Feldbreite	Turnhalle Wilhelmstraß e	Straßen	Kinderspielplä tze	Unterhaltung von Wohnbaufläc hen	Vorräte Wohnbaufläc hen	SW Zentrale Einrichtung
-------------	------------------------	--------------------------------	-----------------------	-------------------------------	--------------------------------	---------	-----------------------	---	-------------------------------	----------------------------

## Mittelanmeldungen für das Produkt

P1.04.02.111600.000

Bereich Grundstücke

70

71

72

73

74

75

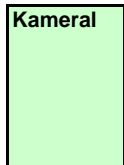

76

77

78

79

\*) mit Warmmiete




Produkt	P1.05.02.424 300.002	P1.05.02.424 300.003	P1.05.02.424 300.004	P1.05.02.424 300.007	P1.05.02.424 300.008	P1.06.00.5411	P1.06.00.366 200.000	02.522000.000		P1.06.00.5381	
Bezeichnung	Sporthalle Kleibrok	Sporthalle Hahn- Lehmden	Sporthalle Wahnbek	Mehrzweckha lle Feldbreite	Turnhalle Wilhelmstraß e	Straßen	Kinderspielplä tze	Wohnbauförd erung	Vorräte Wohnbaufläc hen	SW Zentrale Einrichtung	
	Kostenstelle	9242432001	9242433001	9242434001	9242437001	9142438001	9254110000	9236620001	9252200001	9252200002	9253810001
	Bezeichnung	Sporthalle Kleibrok	Sporthalle Hahn- Lehmden	Sporthalle Wahnbek	Mehrzweckha lle Feldbreite	Turnhalle Wilhelmstraß e	Straßen	Kinderspielplä tze	Unterhaltung von Wohnbaufläc hen	Vorräte Wohnbaufläc hen	SW Zentrale Einrichtung
FinHH	Planwert	Planwert	Planwert	Planwert	Planwert	Planwert	Planwert	Planwert	Planwert	Planwert	
727100	0,00	0,00	0,00	0,00	0,00	0,00	0,00	0,00	0,00	0,00	
	0,00	0,00	0,00	0,00	0,00	0,00	0,00	0,00	0,00	0,00	
	0,00	0,00	0,00	0,00	0,00	0,00	0,00	0,00	0,00	0,00	
	0,00	0,00	0,00	0,00	0,00	0,00	0,00	0,00	0,00	0,00	
	450,00	630,00	1.120,00	5.900,00	260,00	3.300,00	500,00	6.000,00	2.700,00	0,00	
	450,00	630,00	1.120,00	5.900,00	260,00	1.400,00	500,00	6.000,00	2.700,00	0,00	

## Bereich Grundstücke

89

Schloßpark




1

[illegible]

## Bereich Grundstücke

89

Schloßpark



5

[illegible]

## Mittelanmeldungen für das Produkt

P1.04.02.111600.000

Bereich Grundstücke

80

81

82

83

84

85

86

87

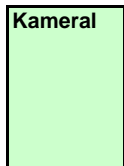

88

89

9255110070

Schloßpark

\*) mit Warmmiete



Produkt			P1.06.00.5470	P1.06.00.5511	100.000			P1.05.02.5530	P1.06.00.5540	P1.06.00.5550	P1.03.01.5731	P1.05.02.571100	
Bezeichnung			ÖPNV	Öffentl. Grün/ Landschaftsb au				Friedhofs- und Bestattungsw esen; Ehrenfriedhöf e	Natur- und Landschaftss chutz, Kompensatio nsflächen	Land- und Forstwirtschaft; Wirtschaftsw ege	Allgemeine Einrichtungen und Unternehmen (einschl. Beteiligungen )	DGH Wapeldorf	DGH Nethen
Kostenstelle			9254700000	9255110000	9255110070	9255110071	9255300070	9255400001	9255500001	9255500001	9257313001	9257313002	
Bezeichnung			ÖPNV	Öffentl. Grün/ Landschaftsb au	Schlosspark			Friedhofs- und Bestattungsw esen; Ehrenfriedhöf e	Natur- und Landschaftss chutz, Kompensatio nsflächen	Land- und Forstwirtschaft; Wirtschaftsw ege	Unterhaltung von Gewerbefläch en	DGH Wapeldorf	DGH Nethen
Grupp	Bezeichnung	Kostenart/ ErgHH	FinHH	Planwert	Planwert	Planwert	Planwert	Planwert	Planwert	Planwert	Planwert	Planwert	Planwert
S/Gr. 57- 638	Besondere Verwaltungs- und Betriebsaufwendunge n - sonstige	427100	727100	0,00	0,00	0,00	0,00	0,00	0,00	0,00	0,00	0,00	0,00
	Abschreibungen auf Gebäude	471130		0,00	0,00	0,00	0,00	0,00	0,00	0,00	0,00	0,00	0,00
	Abschreibungen auf Maschinen und technische Anlagen	471150		0,00	0,00	0,00	0,00	0,00	0,00	0,00	0,00	0,00	0,00
	Abschreibungen auf Betriebs- und Geschäftsausstattung	471170		0,00	5.215,00	0,00	0,00	0,00	0,00	0,00	0,00	0,00	0,00
	ordentliche Aufwendungen:			17.300,00	24.055,00	53.650,00	131.720,00	4.700,00	450,00	0,00	0,00	0,00	4.550,00
Saldo:				17.300,00	23.765,00	53.650,00	129.720,00	-100,00	-50,00	0,00	0,00	0,00	4.550,00

## Mittelanmeldungen für das Produkt

P1.04.02.111600.000

Bereich Grundstücke

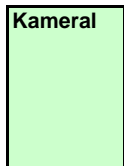

90

91

92

93

\*) mit Warmmiete



Produkt			P1.05.02.573200.004	
Bezeichnung	DGH Bekhausen	DGH Südbäke	Öffentl. Toiletten	
	Kostenstelle	9257313050	9257313070	9257320001
Bezeichnung	DGH Bekhausen	DGH Südbäke	WC-Gebäude Marktplatz	WC-Gebäude Kirche
FinHH	Planwert	Planwert	Planwert	Planwert
614110	0,00	0,00	0,00	0,00
	0,00	0,00	0,00	0,00
641100	0,00	0,00	0,00	0,00
641110	0,00	0,00	0,00	0,00
648200	0,00	0,00	0,00	0,00
	-976,00	-549,00	-549,00	-805,00
Zeile i.L.V. zentr.	0,00	0,00	0,00	0,00
721100	500,00	0,00	0,00	0,00
721110	0,00	0,00	0,00	0,00
721111	0,00	0,00	250,00	250,00
721200	0,00	0,00	0,00	0,00

-1.000,00

-7.759,00

-23.300,00

-34.900,00

-4.800,00

-833.184,00

-71.759,00

2.100,00

23.600,00

435.660,00

8.300,00

Mittelanmeldungen für das Produkt

P1.04.02.111600.000

Bereich Grundstücke

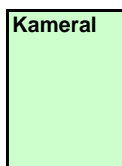
90

91

92

93

\*) mit Warmmiete



Produkt			P1.05.02.573200.004	
	DGH Bekhausen	DGH Südbäke	Öffentl. Toiletten	
Bezeichnung				
Kostenstelle	9257313050	9257313070	9257320001	9257320002
Bezeichnung	DGH Bekhausen	DGH Südbäke	WC-Gebäude Marktplatz	WC-Gebäude Kirche
FinHH	Planwert	Planwert	Planwert	Planwert
721210	0,00	0,00	0,00	0,00
722100	0,00	0,00	0,00	0,00
723100	0,00	0,00	0,00	0,00
723110	0,00	0,00	0,00	0,00
724130	0,00	0,00	0,00	0,00
724140	300,00	450,00	200,00	410,00
725100	0,00	0,00	0,00	0,00
727101	0,00	0,00	0,00	0,00
727103	0,00	0,00	0,00	0,00
722110	0,00	0,00	0,00	0,00

2.100,00

29.200,00

32.300,00

2.000,00

550,00

86.780,00

500,00

5.300,00

100,00

12.560,00

Mittelanmeldungen für das Produkt

P1.04.02.111600.000

Bereich Grundstücke

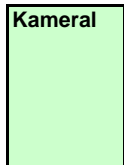

90

91

92

93

\*) mit Warmmiete



Produkt			P1.05.02.573200.004		
Bezeichnung	DGH Bekhausen	DGH Südbäke	Öffentl. Toiletten		
	Kostenstelle	9257313050	9257313070	9257320001	9257320002
	Bezeichnung	DGH Bekhausen	DGH Südbäke	WC-Gebäude Marktplatz	WC-Gebäude Kirche
FinHH	Planwert	Planwert	Planwert	Planwert	
727100	0,00	0,00	0,00	0,00	
	0,00	0,00	0,00	0,00	
	0,00	0,00	0,00	0,00	
	0,00	0,00	0,00	0,00	
	800,00	450,00	450,00	660,00	
	800,00	450,00	450,00	660,00	

57.000,00

560,00

3.346,00

34.951,00

736.907,00

665.148,00

## **Erläuterungen zum Stellenplan**

Im Stellenplan für das Haushaltsjahr 2010 wurden strukturelle Veränderungen, die Auswirkungen auf die stellenplanmäßige Darstellung haben, entsprechend berücksichtigt.

In Teilen machten organisatorische Veränderungen bei den hiervon betroffenen Stellen bzw. Stellenanteilen Anpassungen erforderlich.

Die Gesamtzahl der bislang ausgewiesenen Planstellen (Beamte) und sonstiger Stellen der Tarifbeschäftigten hat sich nur in geringfügigem Maße erhöht. Im Wesentlichen erfolgten - nach entsprechender Beschlussfassung durch die politischen Gremien - Teilstundenaufstockungen im Bereich des Kindergartenwesens. Einzelheiten hierzu sind den nachfolgenden Anmerkungen zu entnehmen, die sich auf die jeweiligen Gliederungsnummern beziehen.

Nachrichtlich wird darauf hingewiesen, dass die stellenplanerische Darstellungsweise der Planstellen für Laufbahnbeamte neuen beamtenrechtlichen Gegebenheiten anzupassen ist. Hintergrund ist die verfassungsrechtliche Neuordnung der beamtenrechtlichen Zuständigkeiten in den Bereichen des Laufbahn-, Beihilfe-, Besoldungs- und Versorgungsrechtes, die im Zuge der Föderalismusreform nunmehr in die ausschließliche Gesetzgebungskompetenz der Länder übergegangen sind. Mit Wirkung vom 01.04.2009 hat der niedersächsische Gesetzgeber von seinen neuen Regelungsbefugnissen insbesondere im Bereich des Laufbahnrechts Gebrauch gemacht. Hier ist eine komplette Neustrukturierung der bisherigen Laufbahnen und Laufbahngruppen vorgenommen worden, die einen entsprechenden Anpassungsbedarf bei der stellenplanerischen Darstellung erforderlich macht. Wesentliche Auswirkungen auf die Stellenplansystematik hat dies indes nicht.

Gleiches gilt für den zum 01.11.2009 wirksam gewordenen Tarifabschluss für den Bereich des Sozial- und Erziehungsdienstes. Ergebnis der Verhandlungen ist u. a. die Schaffung einer eigenständigen Eingruppierungssystematik einschließlich neuer gebildeter Tabellenentgeltwerte. Im Unterschied zu den bisherigen nach den Entgeltgruppen 1 bis 15 ausgewiesenen Tabellenentgeltwerten umfasst die Vergütungsstruktur für den Bereich des Sozial- und Erziehungsdienstes die Entgeltgruppen S 2 bis S 18. Dies wurde in den Stellenplanübersichten entsprechend berücksichtigt.

### **Stellenplan Beschäftigte**

#### **Gliederungsnummer 303**

Die zum Jahresbeginn 2009 erfolgte Einrichtung einer zentralen Buchhaltung zur Wahrnehmung sämtlicher Buchungsvorgänge wurde personell bislang im Gesamtumfang einer Vollzeitstelle wahrgenommen (siehe hierzu auch Ausführungen zum Stellenplan 2009 – Anlage 6 zur Vorlage 2008/139B, Anmerkung zur Gliederungsnummer 303). Faktisch wurden die anfallenden Aufgabenstellungen durch eine Teilzeitstelle mit 20 Wochenstunden sowie einer befristeten Hilfs- und Unterstützungskraft wahrgenommen. Die Inanspruchnahme einer zweijährigen Elternzeit wie auch das von vornherein befristete Beschäftigungsverhältnis der Hilfs- und Unterstützungskraft ermöglichten es, nach dem Bestehen der Prüfung zum Verwaltungs-

fachangestellten im Juni 2009 einen ehemaligen Auszubildenden der Gemeinde Rastede als Vollzeitbeschäftigten mit der Wahrnehmung des zentralen Buchungsgeschäftes zu betrauen.

### **Gliederungsnummer 303**

Die Umsetzung des Neuen Kommunalen Haushaltsrechtes (NKR) bedingt eine neue Finanzsystematik unter veränderten Arbeitsabläufen, die ebenso stellenbezogene Anpassungen erforderlich machen. Dabei hat es sich organisatorisch als Ziel fördernd erwiesen, die anlagenbuchhalterischen Zuständigkeiten an klar definierter Stelle bzw. auf einem Arbeitsplatz gebündelt und dauerhaft wahrnehmen zu lassen. Die neu konzipierte Stelle bedingt eine Aufwertung (Entgeltgruppe 8).

### **Gliederungsnummer 303**

Die zeitliche Auslastung der derzeit im Fachbereich Haushalt und Finanzen tätigen Bediensteten gestattet es nicht, noch offene Projektarbeiten ohne weiter personelle Unterstützung planungsgemäß umzusetzen. Dies betrifft im Wesentlichen die Übernahme des aufgenommenen und erfassten Vermögens in das EDV-System SAP, die Erstellung der ersten Eröffnungsbilanz, die Forcierung der Kostenrechnung sowie die Organisation der regelmäßigen Kostenrechnungsbuchungen, die Formulierung von Produktbeschreibungen, Zielen und Kennzahlen sowie der Aufbau des gesetzgeberisch vorgeschriebenen Berichtswesens gegenüber Verwaltung und Politik. Die selbständige Mit- und Zuarbeit erfordert die dauerhafte Installierung einer Vollzeitstelle auf Sachbearbeiterebene (Entgeltgruppe 6). Im Gegenzug wird eine zurzeit temporär im Finanzverwaltungsbereich mit 19,5 Wochenstunden beschäftigte Verwaltungskraft nicht mehr benötigt.

### **Gliederungsnummer 5022**

Vor dem Hintergrund der seinerzeit angestrebten Maßnahmen zur Haushaltskonsolidierung hat sich eine Mitarbeiterin bereit erklärt, die arbeitsvertragliche Arbeitszeit zu reduzieren. Die befristete Stundenreduzierung wäre grundsätzlich am 30.09.2009 ausgelaufen. Die Verwaltung hat im Anschluss hieran eine Fortführung der Stundenreduzierung mit 32 Wochenstunden für weitere zwei Jahre vereinbart. Im Rahmen des zur Verfügung stehenden Budgets wird, anstatt sich externer Dienstleistungs- / Honorarkräfte zu bedienen, weiterhin eine Vollzeitstelle ausgewiesen. Der Differenzstundenanteil von 32 und 39 Stunden, mithin 7 Stunden, steht somit zur befristeten Stundenübertragung an eine andere Bedienstete zur Verfügung.

### **Gliederungsnummer 5021**

Die Gemeinde Rastede konnte für das Haushaltsjahr 2009 Fördermittel des Landes Niedersachsen aus dem so genannten Fond „zur Stärkung der Hauptschule“ beanspruchen. Um den Ausbau weiterer ganztagspezifischer Bildungsangebote im Hauptschulbereich der KGS voran zu treiben, konnte mit den Landeszuwendungen eine sozialpädagogische Fachkraftstelle mit 19 Wochenstunden eingerichtet und vollumfänglich finanziert werden. Da die entsprechenden Fördermittel sehr wahrscheinlich ebenso 2010 zur Verfügung stehen, wird die Stelle aus haushaltsrechtlichen Erfordernissen heraus im Stellenplan 2010 ausgewiesen.

### **Gliederungsnummer 5011**

Um die Aufnahme aller angemeldeten Ganztagskinder zu gewährleisten, ist mit Beschlussfassung des Verwaltungsausschusses (Vorlage 2008/106) eine vorhandene Kleingruppe in eine Regelgruppe umgewandelt worden. Den erhöhten Anmeldezahlen für die Ganztagskinder-

betreuung zu Beginn des ersten Quartals 2009 konnte dadurch erfolgreich begegnet werden, indem eine Zweitkraft mit 9,5 Wochenstunden befristet eingestellt wurde.

#### **Gliederungsnummer 5011**

Durch den Neubau einer Kindertagesstätte in Rastede, Feldbreite, sollen eine zeitgerechte räumliche Ausstattung für den Betrieb des Kindergartens Neusüdende, 30 neue Krippenplätze und die Voraussetzungen für die Schaffung einer Hortgruppe im Hauptort geschaffen werden. Dem vorgelegten Raumprogramm für den Neubau einer Kindertagesstätte in Rastede, Feldbreite, umfassend einen dreigruppigen Kindergarten, eine zweigruppige Kinderkrippe und einen eingruppigen Hort, hat der Verwaltungsausschuss (Vorlage 2009/080) in seiner Sitzung am 02.06.2009 zugestimmt. Für die Abdeckung zusätzlicher Betreuungszeiten für die Ganztagsbetreuung sowie der Einrichtung eines in der Trägerschaft der Gemeinde Rastede liegenden Hortes sind die stellenplanmäßigen Voraussetzungen zu schaffen. Für die Nachmittagsbetreuungszeiten wäre dies durch zwei Teilzeitkräfte mit jeweils 24 Wochenstunden sicherzustellen sowie im selben Umfang von zwei Kräften für die Hortbetreuung. Ebenso ist in diesem Zuge eine Erhöhung der Arbeitszeit der bereits eingesetzten Küchenhilfe um 5 Wochenstunden erforderlich.

#### **Gliederungsnummer 5011**

Zusätzliche Vertretungstätigkeiten in den gemeindeeigenen Kindertagesstätten wurden bislang von einer mit 10 Wochenstunden, kindergartenübergreifend eingesetzten Springerkraft wahrgenommen. Wegen krankheitsbedingter Ausfallzeiten musste diese Kraft in den letzten Jahren verstärkt zusätzliche Dienste im Wege der Mehrarbeit abdecken. Unter Berücksichtigung der in den letzten Jahren erfolgten Stundenaufstockungen (maßgeblich bedingt durch den Ausbau der Ganztagsbetreuung und Sonderdiensten) sollen für das Haushaltsjahr 2010 fünf zusätzliche Wochenstunden für derartige Einsatzzeiten berücksichtigt werden, die einer neu einzustellenden Springerkraft zu übertragen sind. Dem Vertretungsbedarf kann so mit einem höheren Maß an Flexibilität begegnet werden. Zudem soll durch diese Maßnahme die Anhäufung von Mehrarbeitsstunden bei der anderen Springerkraft vermieden werden.

#### **Gliederungsnummer 601**

Nachdem eine für den Tiefbaubereich eingesetzte technische Angestellte einen Arbeitgeberwechsel vollzogen hat, ist für die von vornherein projektbefristete Stelle keine Nachbesetzung vorgesehen.

#### **Gliederungsnummer 601**

Die mit der Auflegung des Gehwegeprogramms beschlossenen Maßnahmen werden im Haushaltsjahr 2010 weitestgehend abgeschlossen sein, so dass das Programm planmäßig ausläuft. Die hiervon betroffenen zwei Stellen im Umfang von jeweils 30 Wochenstunden werden mit kw-Vermerken (künftig wegfallend) versehen.

**Finanzielle Auswirkungen:**

Bereits mit der Vorlage zur Haushaltssatzung und zum Haushaltsplan 2010 (Vorlage 2009/150) erfolgte der Hinweis, dass sich gegenüber dem Haushaltsjahr 2009 nicht unerhebliche Mehraufwendungen im Bereich der Personalkostenanteile ergeben. Wegen der umfangreichen Abhandlungen in der zitierten Vorlage zum Bereich der Personalkostenanteile wird an dieser Stelle hierauf verwiesen – ergänzende Ausführungen und Darstellungen erfolgen im Rahmen der Haushaltsberatungen.

## Teil A: Beamte

Lfd.Nr.	Laufbahngruppen und Amtsbezeichnung	Bes.-Gruppe	Zahl der Stellen im Haushaltsjahr 2010 insgesamt	Zahl der Stellen im Vorjahr				Vermerke, Erläuterungen
				insgesamt	davon am 30.06.2009			
					tatsächlich besetzt		nicht besetzt	
					mit Beamten	mit Beschäftigten		
1	2	3	4	5	6	7	8	9

## I. Gemeindeverwaltung

<b>Beamte auf Zeit</b>								
1	Bürgermeister	B 3	1		1			
2	Erster Gemeinderat	B 2	1		1			
<b>Laufbahngruppe 2*</b>								
3	Gemeindeoberamtsrat	A 13	1		1			
4	Gemeindeamtmann/frau	A 11	2		1	1		1x20 Std.
5	Gemeindeoberinspektor	A 10	1		1			
6	Gemeindeinspektorin	A 9	1				1	1x20 Std.; Elternzeit bis 27.02.2011
<b>Laufbahngruppe 1**</b>								
7	Gemeindeobersekretärin	A 7	2		2			1x20 Std.; 1xA6 - Elternzeit bis 03.09.2011
<b>Stellen insgesamt</b>								
			9	8	7	1	1	

\* erfasst sind Beamtinnen und Beamte i. S. von § 15 Abs. 3 NBesG

\*\* erfasst sind Beamtinnen und Beamte i. S. von § 15 Abs. 2 NBesG

## II. Sondervermögen mit Sonderrechnung, Unternehmen und Einrichtungen

Aufführung jedes Sondervermögens, Unternehmens und jeder Einrichtung (§ 102 Abs. 1, § 108 Abs. 3 NGO) für sich. Die spaltenweise Aufteilung der Übersicht bleibt unberührt.								
	entfällt							

**Stellenplan 2010**
**Teil B: Beschäftigte**

Lfd. Nr.	Funktionsbezeichnung	Entgeltgruppe*, Sonder tarif	Zahl der Stellen im Haushaltsjahr 2010	Zahl der Stellen im Vorjahr			Vermerke, Erläuterungen
				insgesamt	davon am 30.06.2009 tatsächlich besetzt	nicht besetzt	
1	2	3	4	5	6	7	8

**Beschäftigte TVöD**

1	Bauingenieur	E 12	1	1	1	-	
2	Verwaltungsangestellte	E 12	2	2	2	-	
3	Verwaltungsangestellte	E 10	1	1	1	-	
4	Systemadministrator	E 10	1	1	1	-	
5	Bauingenieur/in	E 10	3	4	3	1	
6	Kindergartenleiterin	E 10	1	1	1	-	ATZ
7	Kindergartenleiterin	E 9	2	2	2	-	1x24,31 Std., 1x32,41 Std.
8	Bibliothekarin	E 9	1	1	1	-	
9	Jugendpflegerin	E 9	2	2	2	-	
10	Sozialpädagoge	E 9	1	1	1	-	1x19 Std.
11	stv. Kindergartenleiterin	E 9	1	1	1	-	1x24,31 Std.
12	Verwaltungsangestellte/r	E 9	5	5	5	-	
13	Kindergartenleiterin	E 9	2	2	2	-	1x36,97 Std., 1xATZ-Blockmodell
14	Technische/r Angestellte	E 9	3	3	3	-	
15	stv. Kindergartenleiterin	E 9	1	1	1	-	1x36,5 Std.
16	Leiter der Kläranlage	E 9	1	1	1	-	
17	Heilpädagogin	E 8	1	1	1	-	1x32 Std.
18	stv. Kindergartenleiterin	E 8	1	1	1	-	1x29,88 Std.
19	Erzieherin	E 8	18	18	18	-	1x14,68 Std., 1x20,26 Std., 1x23,8 Std., 2x24 Std., 2x24,31 Std., 1x27,85 Std., 1x29 Std., 1x29,37 Std., 2x31,9 Std., 2x32,41 Std., 1x33 Std.
20	Verwaltungsangestellte/r	E 8	12	11	11	-	1x19,5 Std.
21	Schwimmermeister/in	E 8	2	2	2	-	
22	Verwaltungsangestellte/r	E 6	9	8	8	-	1x5 Std., 2x19,5 Std., 1x25,32 Std., 1x30 Std.
23	Bibliotheksassistentin	E 6	2	2	2	-	2x19,5 Std., 1xATZ
24	Hausmeister	E 6	2	2	2	-	
25	Gemeindearbeiter	E 6	2	2	2	-	1x35 Std.
26	Erzieherin	E 6	7	5	5	-	2x 24 Std., 1x26,5 Std., 1x29 Std., 1x29,37 Std., 1x31,9 Std., 1x31,9 Std.
27	Kinderpflegerin	E 6	1	1	1	-	1x29,37 Std.
28	Kinderpfleger/in	E 5	16	14	14	-	1x5 Std. (Springer), 1x10,13 Std., 1x24 Std., 1x24,31 Std., 2x26,5 Std., 1x27,5 Std., 2x29 Std., 1x31,5 Std., 1x31,9 Std., 1x33,93 Std.
29	pädagogische Fachkraft	E 5	1	1	1	-	1x10 Std.
30	Schwimmersteghelfe/in	E 5	2	2	2	-	
31	Gemeindearbeiter	E 5	7	7	7	-	1x32,41 Std.
32	Hausmeister	E 5	3	3	3	-	
33	Verwaltungsangestellte/r	E 5	18	18	18	-	1x1,26 Std., 1x7 Std., 5x19,5 Std., 2x23,5 Std., 1x34 Std., 1x ATZ
34	Schulsekretärin	E 5	10	10	10	-	1x5 Std., 1x12,15 Std., 2x12,66 Std., 1x13,16 Std., 1x14,69 Std., 1x15,19 Std., 1x29,58 Std., 1x22,79 Std.
35	Gemeindearbeiter	E 4	10	10	10	-	
36	Kinderpflegerin	E 3	2	2	2	-	1x9,5 Std., 1x29,5 Std.
37	Hausmeister	E 3	1	1	1	-	
38	Gemeindearbeiter	E 3	2	2	2	-	2x30,39 Std.
39	Platzwart	E 20	2	3	3	-	1x1 Std., 1x7 Std.
40	Hausmeistergehilfe/in, Küchenhilfe Kindergärten	E 20	10	10	10	-	2x4 Std., 1x5 Std., 1x7 Std., 1x7,5 Std., 1x8 Std., 2x9 Std., 2x15 Std.
41	Hausmeistergehilfe/in, Küchenhilfe Kindergärten	E 2	5	5	5	-	1x2,5 Std., 1x10 Std., 2x10 Std., 1x15 Std.
42	Reinigungskräfte	E 2	2	2	2	-	1x22,28 Std., 1x22,79 Std., 1xATZ
43	Büchereiverwalterin	E 2	4	4	4	-	1x6 Std., 3x6,08 Std.
44	Hausmeistergehilfe/in, Küchenhilfe Kindergärten	E 1	1	1	1	-	1x20 Std.
45	Reinigungskraft im Innenbereich	E 1	1	2	2	-	1x22,28 Std.
46	Hausmeister	Pauschale	1	1	1	-	1x4,38 Std.
47	Freistellung Personalrat		1	1	1	-	1x4 Std.

\*Für den Bereich des Sozial- und Erziehungsdienst erfolgt folgende Zuordnung zu den Entgeltgruppen der Entgelttabelle S

S 18 = E 12	S 10 = E 9
S 17 = E 11	S 9 = E 9
S 16 = E 10	S 8 = E 8 / E 9
S 15 = E 10	S 7 = E 8
S 14 = neu	S 6 = E 6 / E 8
S 13 = E 9	S 5 = E 6 / E 8
S 12 = E 9	S 4 = E 5 / E 6
S 11 = E 9	S 3 = E 3 / E 5
	S 2 = neu

# Stellenplan 2010

## Anhang: Dienstkräfte in der Ausbildungszeit

### I. Nachwuchskräfte und informatorisch beschäftigte Dienstkräfte

Lfd. Nr.	Bezeichnung	Art des Entgeltes	vorgesehen im Haushaltsjahr 2010	beschäftigt im Vorjahr am 01.10.2009	Erläuterungen
1	2	3	4	5	6
1	<b>Verwaltung</b> Verwaltungsfachangestellte/r	Ausbildungsentgelt	6	4	
2	<b>Bäder</b> Fachangestellte/r für Bäderbetriebe	Ausbildungsentgelt	1	-	
3	<b>Kläranlagen</b> Fachkraft für Abwassertechnik	Ausbildungsentgelt	1	1	
	<b>Stellen insgesamt</b>		8	5	

# Stellenübersichten 2010

## Teil A: Aufteilung nach der Verwaltungsgliederung

### I. Beamte

Glieder. Nr.	Teilhaushalte, Produktbereiche, Organisationseinheiten	Beamte auf Zeit		Laufbahngruppe 2*					Laufbahngruppe 1**				Vermerke, Erläuterungen
		B3	B2	A 13	A 12	A 11	A 10	A 9	A 9	A 8	A 7	A 6	
<b>101</b>	<b>Gemeindeorgane</b> Bürgermeister	1											Aufwandsentschädigung
	<b>Stabstelle Wirtschafts- förderung u. Finanzen</b>												
<b>301</b>	<b>Verwaltungsleitung</b> Erster Gemeinderat Gemeindeinspektorin		1					1					Aufwandsentschädigung 1x20 Std.; Elternzeit bis 27.02.2011
<b>302</b>	<b>Personal u. Organisation</b> Gemeindeoberinspektor						1						
<b>303</b>	<b>Haushalt u. Finanzen</b> Gemeindeoberamtsrat			1									
	<b>Geschäftsbereich Zentrale Gebäudewirtschaft</b>												
<b>402</b>	<b>Liegenschaftswesen</b> Gemeindeobersekretärin										1		A6; Elternzeit bis ggf. Elternzeit
	<b>Geschäftsbereich Bürgerdienste</b>												
<b>502</b>	<b>Öfftl. Ordnung, Schule, Sport Kultur u. Jugend</b> Gemeindeobersekretärin										1		1x20 Std.
<b>601</b>	<b>Geschäftsbereich Bauen und Verkehr</b> Gemeindeamtsfrau Gemeindeamtmann					1 1							1x20 Std. Sonderübersicht Teil B

## II. Beschäftigte

Bürgerdienste															
501	Leitung														
	VA	1													
502	Standesamt														
	VA						2							1x19,5 Std., 1x25,32 Std.	
502	Melde- u. Ordnungsamt														
	VA			1											
	VA						1							1x5 Std.	
	VA						8							2x19,5 Std., 2x23,5 Std., 1x1,26 Std.	
502	Recyclinghof														
	Platzwart								2					1x1 Std., 1x7 Std.	
5021	Grundschule Kleibrok														
	Schulsekretärin						1							1x12,15 Std.	
5021	Schule Hahn-Lehmdehn														
	Schulsekretärin						1							1x12,66 Std.	
5021	Schule Wahnbeck														
	Schulsekretärin						1							1x12,66 Std.	
5021	Grundschule Loy														
	Schulsekretärin						1							1x5,08 Std.	
5021	Schule Leuchtenburg														
	Schulsekretärin						1							1x5 Std.	
5021	Schule Feldbreite														
	Schulsekretärin						1							1x10,15 Std.	
5021	Schule am Voßbarg														
	Schulsekretärin						1							1x13,16 Std.	
5021	KGS														
	Sozialpädagogin				1									1x19 Std.	
	Schulsekretärin						4							1x29,58 Std., 1x22,79 Std., 1x14,69 Std.	

Stellenübersichten 2010

Teil A: Aufteilung nach der Verwaltungsgliederung

II. Beschäftigte

Glieder. Nr.	Teilhaushalte, Produktbereiche, Organisationseinheiten	Entgeltgruppen*														Pauschale	Vermerke, Erläuterungen
		E 12	E 11	E 10	E 9	E 8	E 7	E 6	E 5	E 4	E 3	E 2	Ü	E 2	E 1		
5022	<b>Bücherei</b>																
	Bibliothekarin				1												
	B-Angestellte							2									2x19,5 Std., 1xATZ-Blockmodell
	Angestellte												4				1x6 Std., 3x6,08 Std.
501	<b>Sozialamt</b>																
	VA				3												
	VA					7											
	VA							1									1x19,5 Std.
5011	<b>Familienservicebüro</b>																
	VA								1								1x10 Std.
5022	<b>Jugendpflege</b>																
	Jugendpfleger				2												
5011	<b>Kindergarten Rastede</b>																
	Leiterin			1													ATZ-Blockmodell
	stv. Leiterin				1												1x24,31 Std.
	Erzieherin					7											1x23,8 Std., 1x24 Std., 1x24,31 Std., 1x11,5 Std., 1x29,37 Std.
	Erzieherin								2								1x29,37 Std., 1x31,5 Std.
	Kinderpfleger/in									4							1x26,5 Std., 1x27,5 Std.
	Küchenhilfe														1		1x20 Std.
5011	<b>Kindergarten Voßbarg</b>																
	Leiterin				1												1x32,41 Std.
	stv. Leiterin				1												1x36,5 Std.
	Erzieherin					6											1x14,68 Std., 1x24 Std., 1x24,31 Std., 1x27,85 Std., 1x28 Std., 1x29 Std.
	Kinderpfleger									2							1x26,5 Std., 2x29 Std.
	Kinderpfleger										2						1x9,5 Std., 1x29,5 Std.
	Küchenhilfe													1			1x10 Std.
5011	<b>Kindergarten Neusüdende (Feldbreite)</b>																
	Leiterin				1												1x24,31 Std.
	stv. Leiterin					1											1x29,88 Std.
	Erzieherin					3											1x32,41 Std., 1x31,9 Std., 1x20,26 Std.
	Erzieherin								2								2x24 Std.
	Kinderpfleger									5							1x31,9 Std., 3x24 Std., 1x24,31 Std.
	Küchenhilfe													1			1x10,13 Std. + 5 Std.
5011	<b>Kindergarten Loy</b>																
	Leiterin				1												1x36,97 Std. (ATZ-Blockmodell)
	Heilpädagogin					1											1x33 Std.
	Erzieherin					1											1x31,9 Std.
	Erzieherin								2								1x31,9 Std., 1x26,5 Std.
	Kinderpflegerin								1								29,37 Std.
	Kinderpfleger									1							1x5 Std., 1x10,13 Std.
	Küchenhilfe													1			1x10,13 Std.
5011	<b>Kindergarten Marienstr.</b>																
	Leiterin				1												
	Heilpädagogin u.stv. Leiterin					1											1x32 Std.
	Erzieherin					1											1x32,41 Std.
	Erzieherin								1								1x29 Std.
	Kinderpfleger									3							1x33,93 Std, 1x31,5 Std., 1x29 Std.
	Küchenhilfe													1			1x10,13 Std.
5023	<b>Freibad Rastede</b>																
	Schwimmmeister					1											
	Schwimmmeistergh.									1							
5023	<b>Hallenbad</b>																
	Schwimmmeister					1											
	Schwimmmeistergh.									1							
502	<b>Toilettenanlagen</b>																
	Schließdienste													1			1x2,5 Std.

Geschäftsbereich 3

Bauen und Verkehr

601	<b>Leitung</b>																	
	TA	1																
	<b>Bauverwaltung, Tiefbau</b>																	
	TA				1													1x9 Std.
	VA								2									1x19,5 Std.
	GA										2							2x30,39 Std. - kw
	<b>Sportplätze</b>																	
	Platzwart																	weggefallen
	<b>Kläranlage</b>																	
	Abwassermeister				1													
	GA							2										1x35 Std.
	GA								1									
602	<b>Bauhof</b>																	
	TA				2													
	GA								6									1x32,41 Std.
	GA									6								

\*Für den Bereich des Sozial- und Erziehungsdienst erfolgt folgende Zuordnung zu den Entgeltgruppen der Entgelttabelle S

S 18 = E 12	S 10 = E 9
S 17 = E 11	S 9 = E 9
S 16 = E 10	S 8 = E 8 / E 9
S 15 = E 10	S 7 = E 8
S 14 = neu	S 6 = E 6 / E 8
S 13 = E 9	S 5 = E 6 / E 8
S 12 = E 9	S 4 = E 5 / E 6
S 11 = E 9	S 3 = E 3 / E 5
	S 2 = neu

**Teil B: Übersicht über die Planstellen der Beamten, die mit Beschäftigten besetzt sind**

Lfd. Nr.	Funktions- bezeichnung	Entgeltgruppe	Bes.Gr. der Planstelle	Lfd. Nr. in Teil A Unterteil I	auf der Stelle geführt		Bemerkungen
					seit	bis voraus- sichtlich	
1	2	3	4	5	6	7	8
1	Verw.Ang.	E 10	A 11	Gliederungsnr. 601	01.05.2009	30.04.2010	

insgesamt 1 Beschäftigte