

Einladung

Gremium: Kultur- und Sportausschuss - öffentlich
Sitzungstermin: Montag, 21.05.2012, 16:00 Uhr
Ort, Raum: Ratssaal des Rathauses

Rastede, den 10.05.2012

1. An die Mitglieder des Kultur- und Sportausschusses

2. nachrichtlich an die übrigen Mitglieder des Rates

Hinweis: Vor der öffentlichen Sitzung findet um 14:30 Uhr eine Begehung des Saunabereiches im Hallenbad im Palaisgarten, Schloßstraße 11, statt. Treffpunkt ist beim Eingang Hallenbad.

Hiermit lade ich Sie im Einvernehmen mit der Ausschussvorsitzenden zu einer Sitzung mit öffentlichen Tagesordnungspunkten ein.

Tagesordnung:

Öffentlicher Teil

- TOP 1 Eröffnung der Sitzung
- TOP 2 Feststellung der ordnungsgemäßen Einladung, der Beschlussfähigkeit und der Tagesordnung
- TOP 3 Genehmigung der Niederschrift über die Sitzung vom 13.12.2011
- TOP 4 Öffnungszeiten Hallenbad
Vorlage: 2012/085
- TOP 5 Sachstandsbericht zur Fortschreibung des Finanzkonzeptes für das Hallenbad und die Saunaanlage im Palaisgarten
Vorlage: 2012/098
- TOP 6 Gerätehaus Schulsportanlage Feldbreite
Vorlage: 2012/081
- TOP 7 Schließung der Sitzung

Mit freundlichen Grüßen
gez. von Essen
Bürgermeister

B e s c h l u s s v o r l a g e**Vorlage-Nr.: 2012/085**

freigegeben am 03.05.2012

GB 2

Sachbearbeiter/in: Sabine Meyer

Datum: 23.04.2012**Öffnungszeiten Hallenbad****Beratungsfolge:**

<u>Status</u>	<u>Datum</u>	<u>Gremium</u>
Ö	21.05.2012	Kultur- und Sportausschuss
N	05.06.2012	Verwaltungsausschuss

Beschlussvorschlag:

Ab der Wintersaison 2012/2013 werden die Öffnungszeiten des Hallenbades in den Abendstunden um insgesamt 5 Stunden wöchentlich reduziert.

Die Öffnungszeiten sind dann wie folgt:

Montag – Freitag	Familienbaden	05:45 – 10:00 Uhr
Montag + Donnerstag	Familienbaden	14:00 – 17:30 Uhr
Dienstag, Mittwoch, Freitag	Familienbaden	14:00 – 21:00 Uhr
Samstag	Familienbaden	06:45 – 13:00 Uhr
	Spielnachmittag	13:00 – 17:00 Uhr
	Familienbaden	17:00 – 18:00 Uhr
Sonntag	Familienbaden	07:45 – 18:00 Uhr

Sach- und Rechtslage:

Für das Hallenbad im Palaisgarten sind derzeit folgende Öffnungszeiten festgelegt:

Montag – Freitag	Familienbaden	05:45 – 10:00 Uhr
Montag + Donnerstag	Familienbaden	14:00 – 17:30 Uhr
Dienstag, Mittwoch, Freitag	Familienbaden	14:00 – 22:00 Uhr
Samstag	Familienbaden	06:45 – 13:00 Uhr
	Spielnachmittag	13:00 – 17:00 Uhr
	Familienbaden	17:00 – 19:00 Uhr
Sonntag	Familienbaden	07:45 – 19:00 Uhr

Die Kassenautomatik ermöglicht es Berichte zu erstellen, die unter anderem auf das Nutzerverhalten des Bades Rückschlüsse ziehen lassen. So zeigen Auswertungen der Saison 2010/2011 sowie 2011/2012 bis zum 23.04.2012, dass das Bad unter der Woche insbesondere in der Zeit ab 21 Uhr nur noch wenig frequentiert wird. Die Auswertungen „Übersicht der benutzten Karten“ sowie „Eintritte nach Wochentagen“ sind als Anlage beigelegt.

Den Auswertungen kann entnommen werden, dass während der ganzen Saison 2010/2011 nur 174 Kartennutzungen und in der Saison 2011/2012 lediglich 191 Kartennutzungen nach 21 Uhr erfolgt sind. Am Wochenende gestaltet sich die Situation nach 18 Uhr ähnlich. Während der Saison 2010/2011 konnten dort 215 Kartennutzungen und in der Saison 2011/2012 bisher insgesamt 197 Kartennutzungen registriert werden. Zu bedenken ist, dass sich diese Kartennutzungen über die gesamte Hallenbadsaison von 8 Monaten erstrecken. Im Schnitt kommen somit auf den Tag gerechnet 2 Personen unter der Woche nach 21 Uhr ins Bad. Am Wochenende errechnet sich ein Schnitt von 3 Personen nach 18 Uhr. Sicherlich kann nicht ausgeschlossen werden, dass Personen, die vor 21 Uhr bzw. 18 Uhr in das Bad gegangen sind, sich nicht noch zu dieser Zeit dort aufhalten. Dies ist aber entsprechend den Beobachtungen des Bäderpersonals nur ausnahmsweise der Fall. Dieses Nutzerverhalten gibt Anlass, die jetzigen Öffnungszeiten in der Woche bis 22 Uhr und an den Wochenenden bis 19 Uhr in Frage zu stellen.

In den umliegenden Gemeinden und der Stadt Oldenburg werden Öffnungszeiten nach 21 Uhr nur in Wiefelstede angeboten. Das Angebot umfasst dort den Freitag mit dem sog. „Relax-abend“ bis 22 Uhr. An diesem Abend erhalten dort nur Erwachsene Eintritt und das Angebot umfasst eine Live-Musik Darbietung. Bei den Besuchern soll es sich um einen „Stammkreis“ handeln. An den Wochenenden werden Öffnungszeiten nach 18 Uhr nur im Oldenburger Olantis (bis 20 Uhr) und in Westerstede (bis 19 Uhr) angeboten.

Finanzielle Auswirkungen:

Die Reduzierung Zeiten führt zu geringeren Aufwendungen. Der genaue Umfang kann nach Ablauf der kommenden Saison festgestellt werden.

Anlagen:

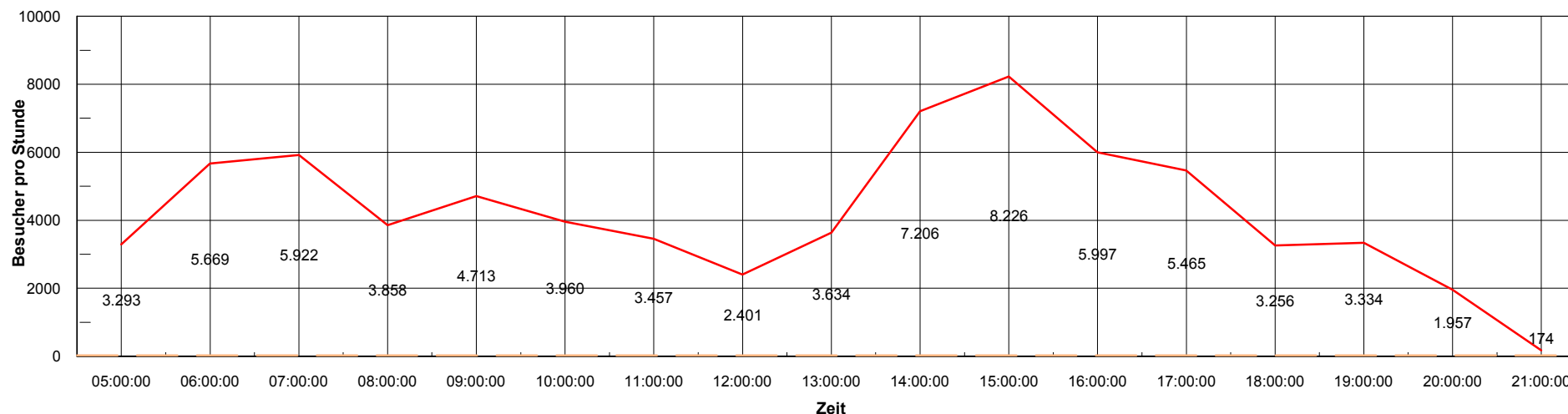
1. Übersicht der benutzten Karten für die Saison 2010/2011
2. Übersicht der benutzten Karten für die Saison 2011/2012 bis zum 23.04.2012
3. Übersicht der Eintritte nach Wochentagen für die Saison 2010/2011
4. Übersicht der Eintritte nach Wochentagen für die Saison 2011/2012 bis zum 23.04.2012

Freier Bericht vom 11.09.2010 bis 14.05.2011

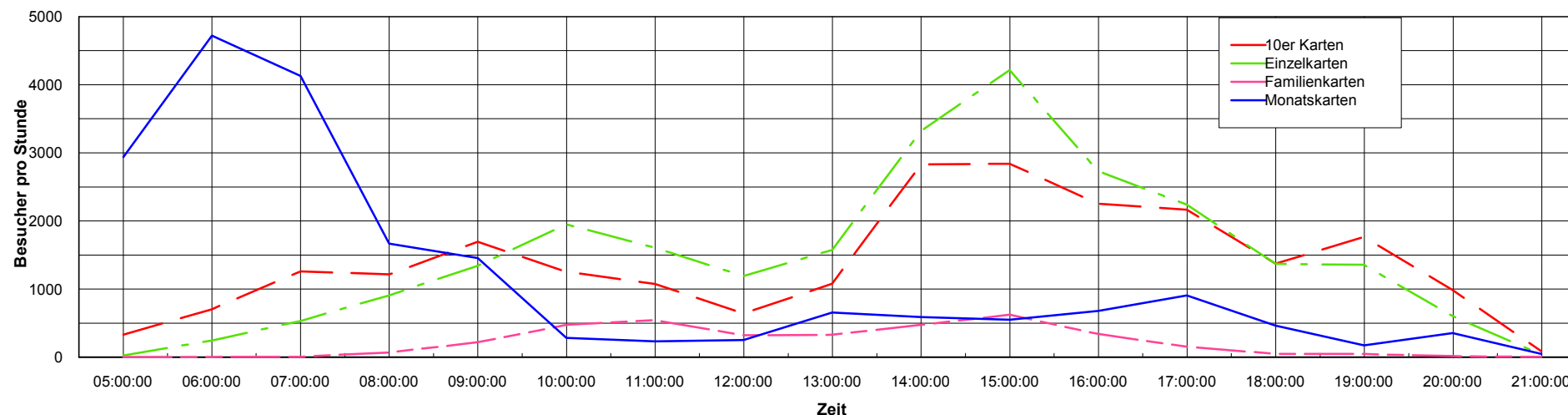
Es existieren Daten vom 11.09.2010 bis 14.05.2011

	5:00	6:00	7:00	8:00	9:00	10:00	11:00	12:00	13:00	14:00	15:00	16:00	17:00	18:00	19:00	20:00	21:00	Gesamt
10er Karten	332 1%	704 2%	1.261 5%	1.214 5%	1.696 7%	1.252 5%	1.077 4%	642 2%	1.077 4%	2.828 12%	2.840 12%	2.251 9%	2.165 9%	1.372 5%	1.763 7%	987 4%	88 0%	23.549 100%
Einzelkarten	25 0%	246 0%	529 2%	908 3%	1.344 5%	1.951 7%	1.604 6%	1.188 4%	1.575 6%	3.316 13%	4.214 16%	2.729 10%	2.239 8%	1.368 5%	1.352 5%	603 2%	36 0%	25.227 100%
Familienkarten	0 0%	0 0%	4 0%	68 1%	219 6%	471 12%	541 14%	319 8%	326 8%	473 13%	620 17%	337 9%	152 4%	50 1%	44 1%	12 0%	0 0%	3.636 100%
Monatskarten	2.936 14%	4.719 23%	4.128 20%	1.668 8%	1.454 7%	286 1%	235 1%	252 1%	656 3%	589 2%	552 2%	680 3%	909 4%	466 2%	175 0%	355 1%	50 0%	20.110 100%
Gesamt	3.293 4%	5.669 7%	5.922 8%	3.858 5%	4.713 6%	3.960 5%	3.457 4%	2.401 3%	3.634 5%	7.206 9%	8.226 11%	5.997 8%	5.465 7%	3.256 4%	3.334 4%	1.957 2%	174 0%	72.522 100%

Besucher



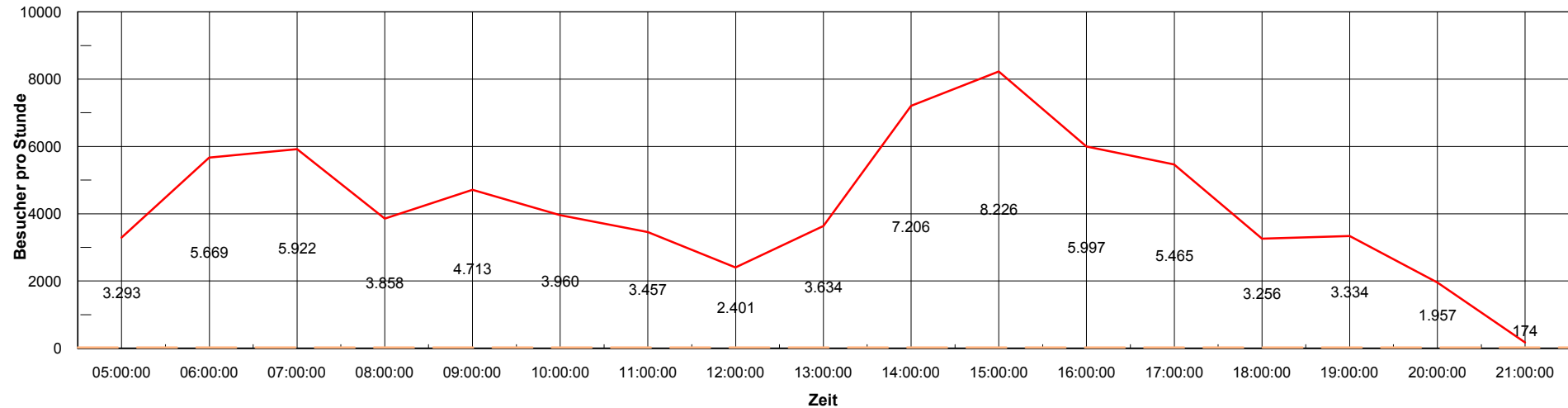
Besucher



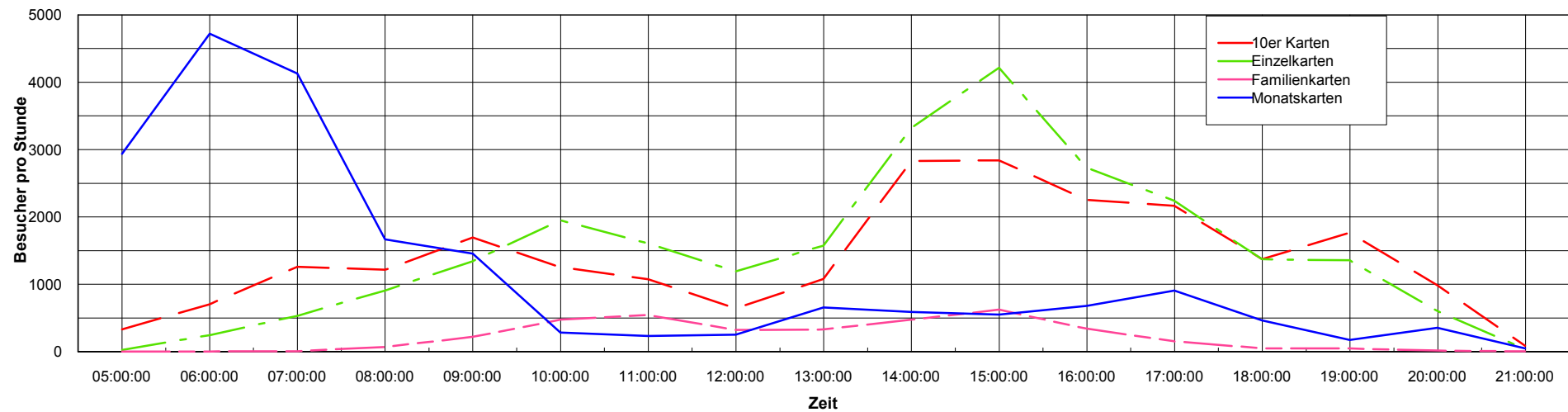
Es existieren Daten vom 11.09.2010 bis 14.05.2011

	5:00	6:00	7:00	8:00	9:00	10:00	11:00	12:00	13:00	14:00	15:00	16:00	17:00	18:00	19:00	20:00	21:00	Gesamt
10er Karten	332 1%	704 2%	1.261 5%	1.214 5%	1.696 7%	1.252 5%	1.077 4%	642 2%	1.077 4%	2.828 12%	2.840 12%	2.251 9%	2.165 9%	1.372 5%	1.763 7%	987 4%	88 0%	23.549 100%
Einzelkarten	25 0%	246 0%	529 2%	908 3%	1.344 5%	1.951 7%	1.604 6%	1.188 4%	1.575 6%	3.316 13%	4.214 16%	2.729 10%	2.239 8%	1.368 5%	1.352 5%	603 2%	36 0%	25.227 100%
Familienkarten	0 0%	0 0%	4 0%	68 1%	219 6%	471 12%	541 14%	319 8%	326 8%	473 13%	620 17%	337 9%	152 4%	50 1%	44 1%	12 0%	0 0%	3.636 100%
Monatskarten	2.936 14%	4.719 23%	4.128 20%	1.668 8%	1.454 7%	286 1%	235 1%	252 1%	656 3%	589 2%	552 2%	680 3%	909 4%	466 2%	175 0%	355 1%	50 0%	20.110 100%
Gesamt	3.293 4%	5.669 7%	5.922 8%	3.858 5%	4.713 6%	3.960 5%	3.457 4%	2.401 3%	3.634 5%	7.206 9%	8.226 11%	5.997 8%	5.465 7%	3.256 4%	3.334 4%	1.957 2%	174 0%	72.522 100%

Besucher



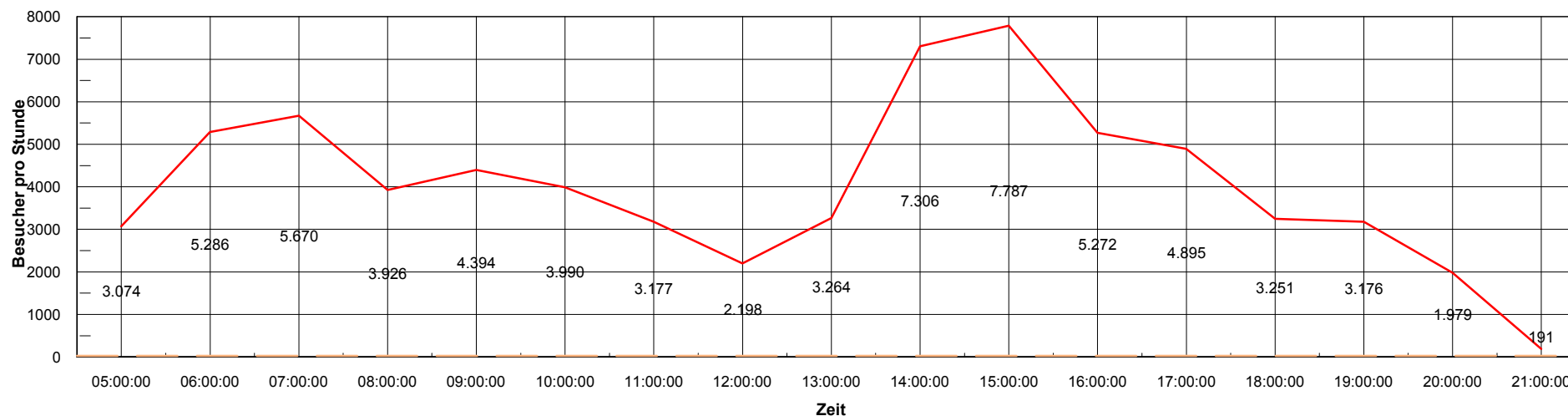
Besucher



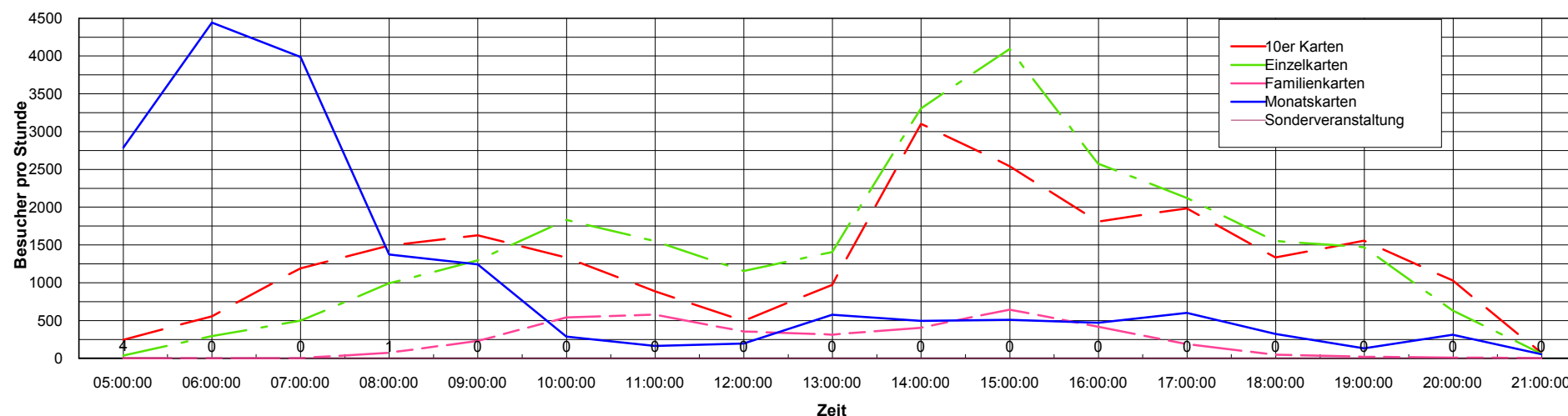
Es existieren Daten vom 12.09.2011 bis 23.04.2012

	5:00	6:00	7:00	8:00	9:00	10:00	11:00	12:00	13:00	14:00	15:00	16:00	17:00	18:00	19:00	20:00	21:00	Gesamt
10er Karten	245 1%	554 2%	1.189 5%	1.490 6%	1.629 7%	1.332 5%	886 3%	492 2%	972 4%	3.101 13%	2.540 11%	1.808 8%	1.985 8%	1.331 5%	1.553 6%	1.027 4%	73 0%	22.207 100%
Einzelkarten	38 0%	291 1%	494 1%	989 3%	1.291 5%	1.830 7%	1.551 6%	1.156 4%	1.404 5%	3.306 13%	4.093 16%	2.576 10%	2.121 8%	1.551 6%	1.470 5%	633 2%	62 0%	24.856 100%
Familienkarten	0 0%	0 0%	0 0%	71 1%	229 6%	542 14%	575 15%	355 9%	312 8%	403 10%	643 16%	418 10%	186 4%	47 1%	20 0%	7 0%	0 0%	3.808 100%
Monatskarten	2.787 15%	4.441 24%	3.987 22%	1.375 7%	1.245 6%	286 1%	165 0%	195 1%	576 3%	496 2%	511 2%	470 2%	603 3%	322 1%	133 0%	312 1%	56 0%	17.960 100%
Sonderveranstal- tung	4 80%	0 0%	0 0%	1 20%	0 0%	0 0%	0 0%	0 0%	0 0%	0 0%	0 0%	0 0%	0 0%	0 0%	0 0%	0 0%	0 0%	5 100%
Gesamt	3.074 4%	5.286 7%	5.670 8%	3.926 5%	4.394 6%	3.990 5%	3.177 4%	2.198 3%	3.264 4%	7.306 10%	7.787 11%	5.272 7%	4.895 7%	3.251 4%	3.176 4%	1.979 2%	191 0%	68.836 100%

Besucher



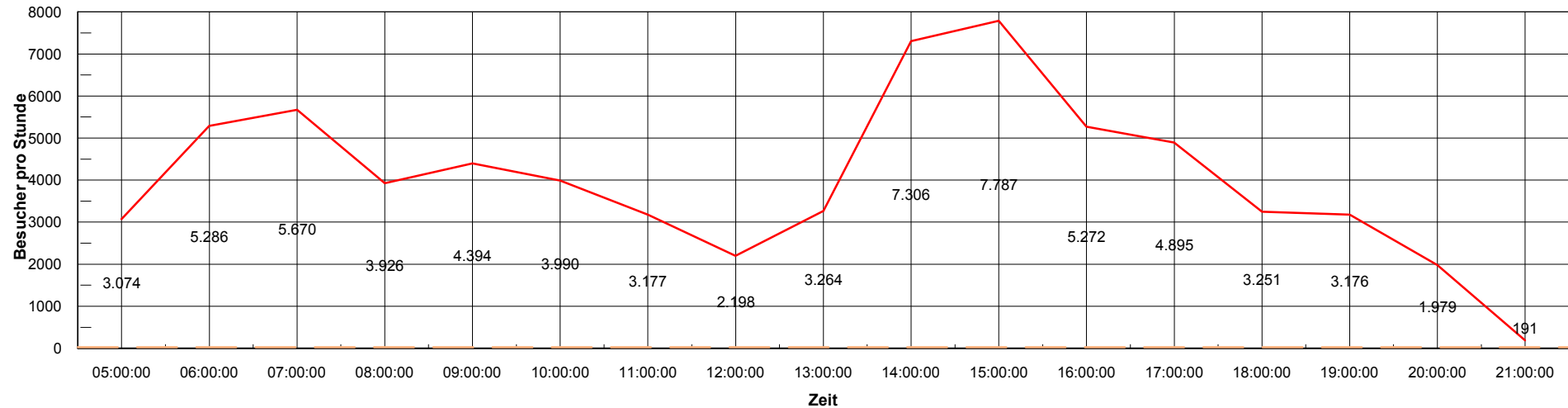
Besucher



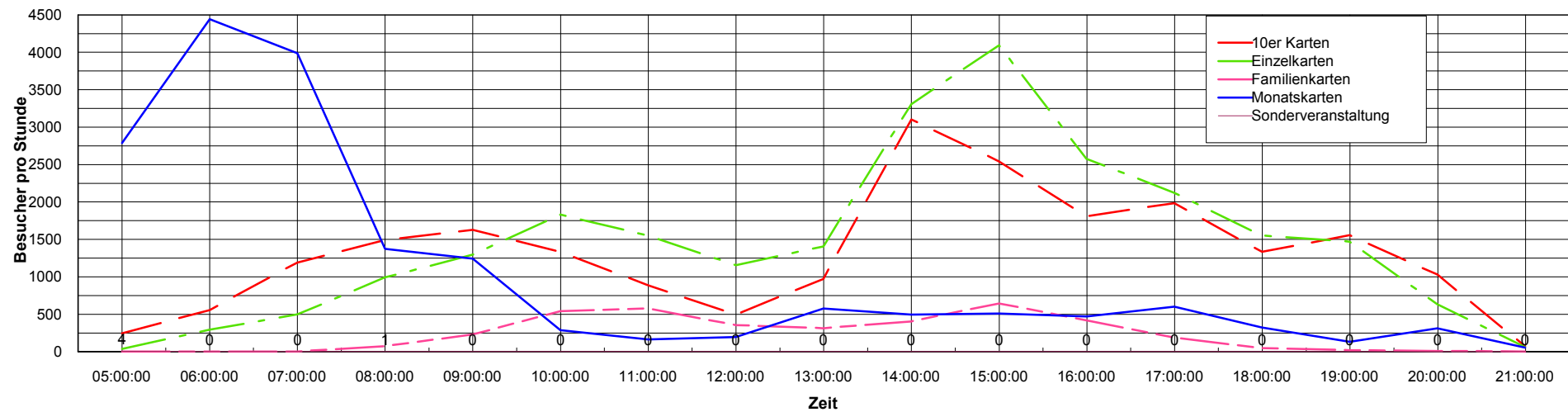
Es existieren Daten vom 12.09.2011 bis 23.04.2012

	5:00	6:00	7:00	8:00	9:00	10:00	11:00	12:00	13:00	14:00	15:00	16:00	17:00	18:00	19:00	20:00	21:00	Gesamt
10er Karten	245 1%	554 2%	1.189 5%	1.490 6%	1.629 7%	1.332 5%	886 3%	492 2%	972 4%	3.101 13%	2.540 11%	1.808 8%	1.985 8%	1.331 5%	1.553 6%	1.027 4%	73 0%	22.207 100%
Einzelkarten	38 0%	291 1%	494 1%	989 3%	1.291 5%	1.830 7%	1.551 6%	1.156 4%	1.404 5%	3.306 13%	4.093 16%	2.576 10%	2.121 8%	1.551 6%	1.470 5%	633 2%	62 0%	24.856 100%
Familienkarten	0 0%	0 0%	0 0%	71 1%	229 6%	542 14%	575 15%	355 9%	312 8%	403 10%	643 16%	418 10%	186 4%	47 1%	20 0%	7 0%	0 0%	3.808 100%
Monatskarten	2.787 15%	4.441 24%	3.987 22%	1.375 7%	1.245 6%	286 1%	165 0%	195 1%	576 3%	496 2%	511 2%	470 2%	603 3%	322 1%	133 0%	312 1%	56 0%	17.960 100%
Sonderveranstal- tung	4 80%	0 0%	0 0%	1 20%	0 0%	0 0%	0 0%	0 0%	0 0%	0 0%	0 0%	0 0%	0 0%	0 0%	0 0%	0 0%	0 0%	5 100%
Gesamt	3.074 4%	5.286 7%	5.670 8%	3.926 5%	4.394 6%	3.990 5%	3.177 4%	2.198 3%	3.264 4%	7.306 10%	7.787 11%	5.272 7%	4.895 7%	3.251 4%	3.176 4%	1.979 2%	191 0%	68.836 100%

Besucher



Besucher



Eintritte nach Tag und Datum

Freier Bericht vom 11.09.2010 bis 14.05.2011

Es existieren Daten vom 11.09.2010 bis 14.05.2011

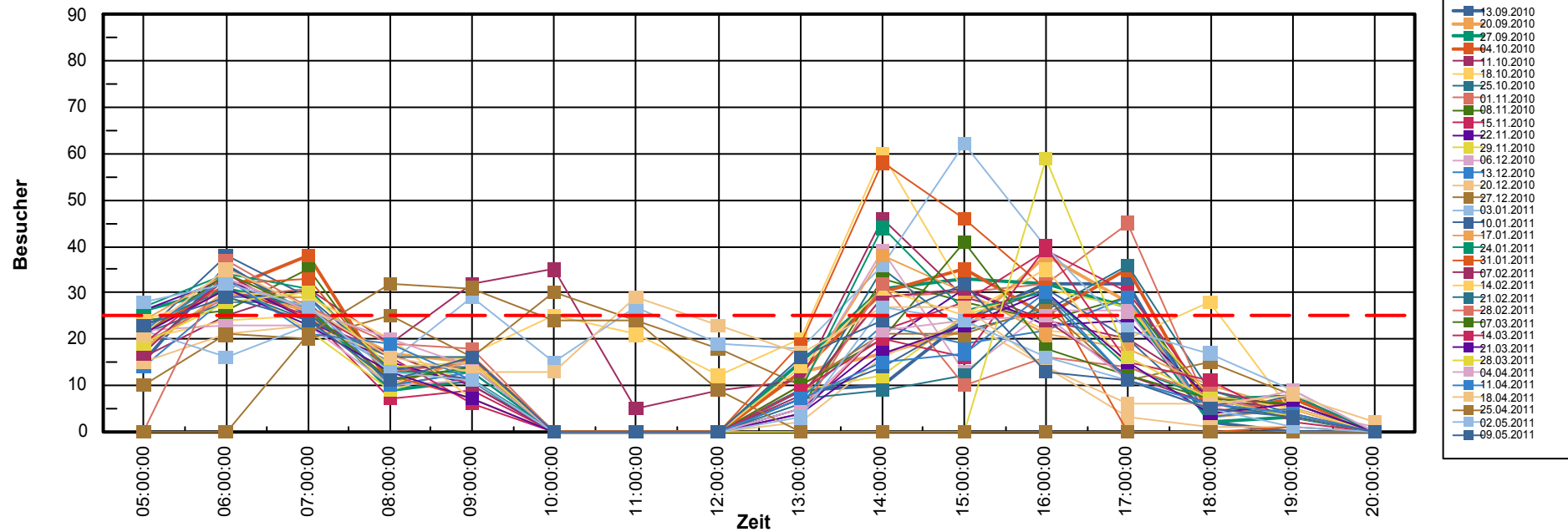
			05:00	06:00	07:00	08:00	09:00	10:00	11:00	12:00	13:00	14:00	15:00	16:00	17:00	18:00	19:00	20:00	Gesamt
13.09	Montag	Karten	15	36	25	14	11				9	10	24	32	32	2			210
20.09	Montag	Karten	18	30	26	17	15				13	17	22	38	28	3	5		232
27.09	Montag	Karten	26	31	27	9	11				15	31	33	32	27	2	3		247
04.10	Montag	Karten	22	31	38	10	16				13	30	35	25	35	4	7		266
11.10	Montag	Karten	16	25	31	19	32	35	5	9	11	46	29	24	20	9	5		316
18.10	Montag	Karten	20	24	25	10	17	25	21	12	20	60	30	22	20	28	4		338
25.10	Montag	Karten	21	28	28	10	13				6	35	22	26	36	9	4		238
01.11	Montag	Karten	19	29	31	13	15				7	29	30	32	45	5	4		259
08.11	Montag	Karten	24	26	35	11	14				5	33	28	24	29	6	6		241
15.11	Montag	Karten	21	31	25	7	9				4	22	28	39	30	7	8		231
22.11	Montag	Karten	26	33	24	15	10				5	19	31	23	24	7	3		220
29.11	Montag	Karten	22	33	22	9	14				9	12	25	31	27	8	5		217
06.12	Montag	Karten	22	23	23	10	11				10	39	13	26	26	3	5	1	212
13.12	Montag	Karten	14	29	29	10	13				7	23	19	22	29	3	5		203
20.12	Montag	Karten	15	21	23	16	16				2	16	24	14	3	1	1		152
27.12	Montag	Karten	10	21	20	25	16	30	24	18	10	21	21	27	11	15	8		277
03.01	Montag	Karten	22	16	23	15	29	15	27	19	18	36	62	40	22	17	9		370
10.01	Montag	Karten	21	38	29	14	14				7	14	24	31	20	4	8		224

Eintritte nach Tag und Datum

Freier Bericht vom 11.09.2010 bis 14.05.2011

			05:00	06:00	07:00	08:00	09:00	10:00	11:00	12:00	13:00	14:00	15:00	16:00	17:00	18:00	19:00	20:00	Gesamt
17.01	Montag	Karten	24	34	26	11	15				10	38	30	21	18	10	5		242
24.01	Montag	Karten	27	34	31	13	13				9	44	26	30	14	7	8		256
31.01	Montag	Karten	21	32	33	12	7				19	58	46	31			1		260
07.02	Montag	Karten	17	34	24	17	10				8	29	31	24	12	6	6		218
14.02	Montag	Karten	24	30	29	20	7				14	31	25	35	14	8	5		242
21.02	Montag	Karten	23	31	24	16	16				7	9	12	29	11	6	3		187
28.02	Montag	Karten		37	27	19	18				4	32	10	16	14	8	3		188
07.03	Montag	Karten	21	34	26	11	14				10	20	41	18	12	7	6		220
14.03	Montag	Karten	19	33	26	16	6				9	20	16	40	15	11	2		213
21.03	Montag	Karten	21	31	23	13	7				4	17	23	30	15	4	6		194
28.03	Montag	Karten	19	28	30	14	15							59	16	7	3		191
04.04	Montag	Karten	22	33	26	20	14				5	22	24	25	11	5	9		216
11.04	Montag	Karten	22	33	21	19	11				7	15	17	30	11	6	4		196
18.04	Montag	Karten	21	35	27	16	13	13	29	23	17	27	27	14	6	6	8	2	284
25.04	Montag	Karten			21	32	31	24	24	9									141
02.05	Montag	Karten	28	32	27	13	11				3	27	24	16	11	5	1		198
09.05	Montag	Karten	23	29	24	11	16				16	24	32	13	11	5	3		207

Besucher Montag



Eintritte nach Tag und Datum

Freier Bericht vom 11.09.2010 bis 14.05.2011

Es existieren Daten vom 11.09.2010 bis 14.05.2011

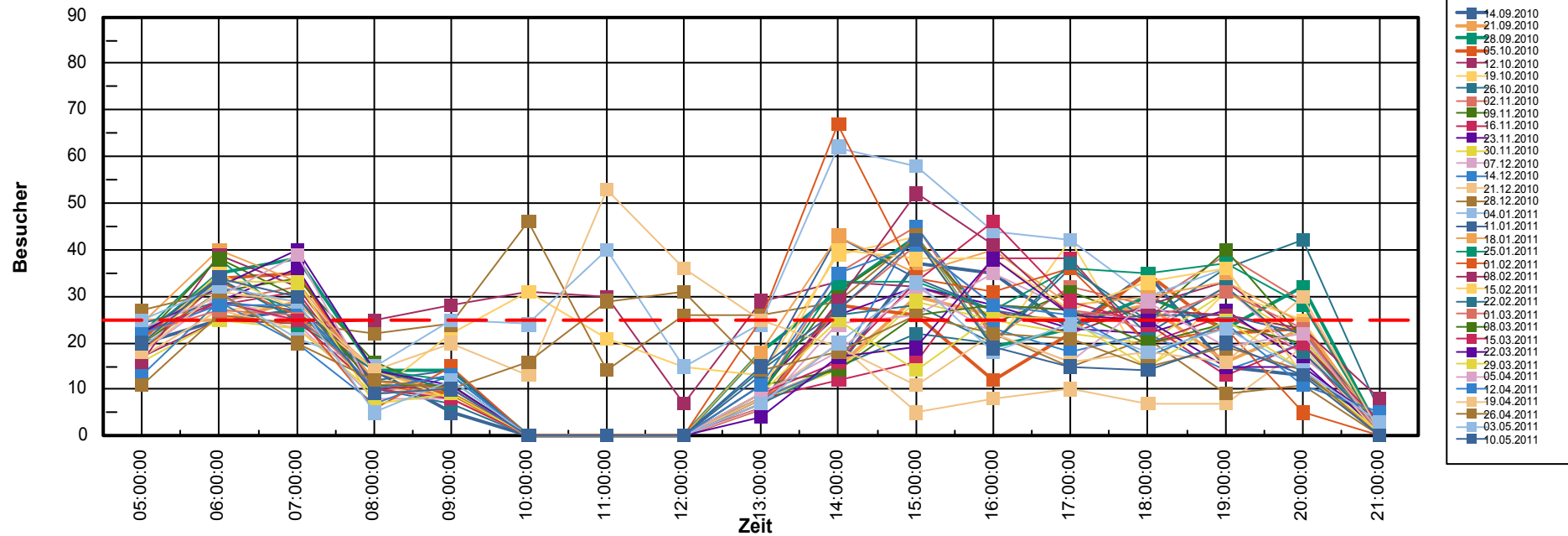
			05:00	06:00	07:00	08:00	09:00	10:00	11:00	12:00	13:00	14:00	15:00	16:00	17:00	18:00	19:00	20:00	21:00	Gesamt
14.09	Dienstag	Karten	20	25	27	14	5				8	15	37	35	23	35	15	13	3	275
21.09	Dienstag	Karten	25	25	29	14	9				8	15	30	26	25	28	16	23	2	275
28.09	Dienstag	Karten	21	35	38	14	14				18	31	43	19	23	30	23	32	1	342
05.10	Dienstag	Karten	21	34	35	11	9				6	28	26	12	22	35	22	23		284
12.10	Dienstag	Karten	17	25	24	25	28	31	30	7	29	33	32	27	22	28	33	21	2	414
19.10	Dienstag	Karten	17	27	28	9	22	31	21	15	13	39	43	19	42	14	31	25	1	397
26.10	Dienstag	Karten	22	33	27	10	7				14	26	28	20	36	25	36	42	5	331
02.11	Dienstag	Karten	21	29	32	12	10				9	35	45	21	32	28	39	29	1	343
09.11	Dienstag	Karten	20	31	34	16	9				9	31	42	24	31	25	40	21	2	335
16.11	Dienstag	Karten	23	28	31	9	10				8	12	16	38	38	20	26	18	1	278
23.11	Dienstag	Karten	22	29	36	10	13				11	26	32	28	23	22	27	16	1	296
30.11	Dienstag	Karten	16	25	23	9	10				8	14	29	25	22	20	31	21	2	255
07.12	Dienstag	Karten	18	30	24	8	8				6	24	26	35	27	23	32	17	4	282
14.12	Dienstag	Karten	13	29	20	7	13				8	15	45	23	18	22	14	20	1	248
21.12	Dienstag	Karten	17	27	23	11	8				8	20	5	8	10	7	7	19		170
28.12	Dienstag	Karten	11	26	24	22	24	46	14	26	26	29	43	22	15	21	9	11		369
04.01	Dienstag	Karten	19	31	21	15	25	24	40	15	24	62	58	44	42	30	36	13	1	500
11.01	Dienstag	Karten	24	29	27	12	14				13	43	34	27	24	26	26	22	3	324

Eintritte nach Tag und Datum

Freier Bericht vom 11.09.2010 bis 14.05.2011

			05:00	06:00	07:00	08:00	09:00	10:00	11:00	12:00	13:00	14:00	15:00	16:00	17:00	18:00	19:00	20:00	21:00	Gesamt
18.01	Dienstag	Karten	24	40	33	12	8				18	43	35	40	28	30	33	24	2	370
25.01	Dienstag	Karten	22	38	24	14	12				9	33	33	27	36	35	37	28	1	349
01.02	Dienstag	Karten	18	33	26	6	15				25	67	34	31	36	20	23	5		339
08.02	Dienstag	Karten	16	39	32	10	11				7	29	52	41	26	27	26	23	8	347
15.02	Dienstag	Karten	20	35	27	14	8				9	40	38	38	27	33	36	13	1	339
22.02	Dienstag	Karten	22	34	25	14	10				7	15	22	20	37	22	32	18	2	280
01.03	Dienstag	Karten	22	27	26	11	11				7	27	41	28	27	25	31	23		306
08.03	Dienstag	Karten	21	38	30	11	11				11	14	26	28	27	20	24	20	2	283
15.03	Dienstag	Karten	22	29	25	10	8				9	16	33	46	29	24	13	20	3	287
22.03	Dienstag	Karten	22	32	40	14	11				4	17	19	38	26	25	15	15	3	281
29.03	Dienstag	Karten	20	33	33	7	9				9	25	14	26	25	15	25	14	1	256
05.04	Dienstag	Karten	23	30	39	9	10				9	18	32	22	16	29	19	22	1	279
12.04	Dienstag	Karten	22	28	28	10	13				11	35	41	28	26	17	24	11	5	299
19.04	Dienstag	Karten	18	31	29	14	20	13	53	36	25	19	11	22	16	18	16	30	1	372
26.04	Dienstag	Karten	27	31	20	12	10	16	29	31	14	18	26	22	21	15	19	14		325
03.05	Dienstag	Karten	25	32	29	5	12				7	20	33	18	24	18	23	14	3	263
10.05	Dienstag	Karten	20	34	30	9	10				15	27	42	19	15	14	20	13		268

Besucher Dienstag



Eintritte nach Tag und Datum

Freier Bericht vom 11.09.2010 bis 14.05.2011

Es existieren Daten vom 11.09.2010 bis 14.05.2011

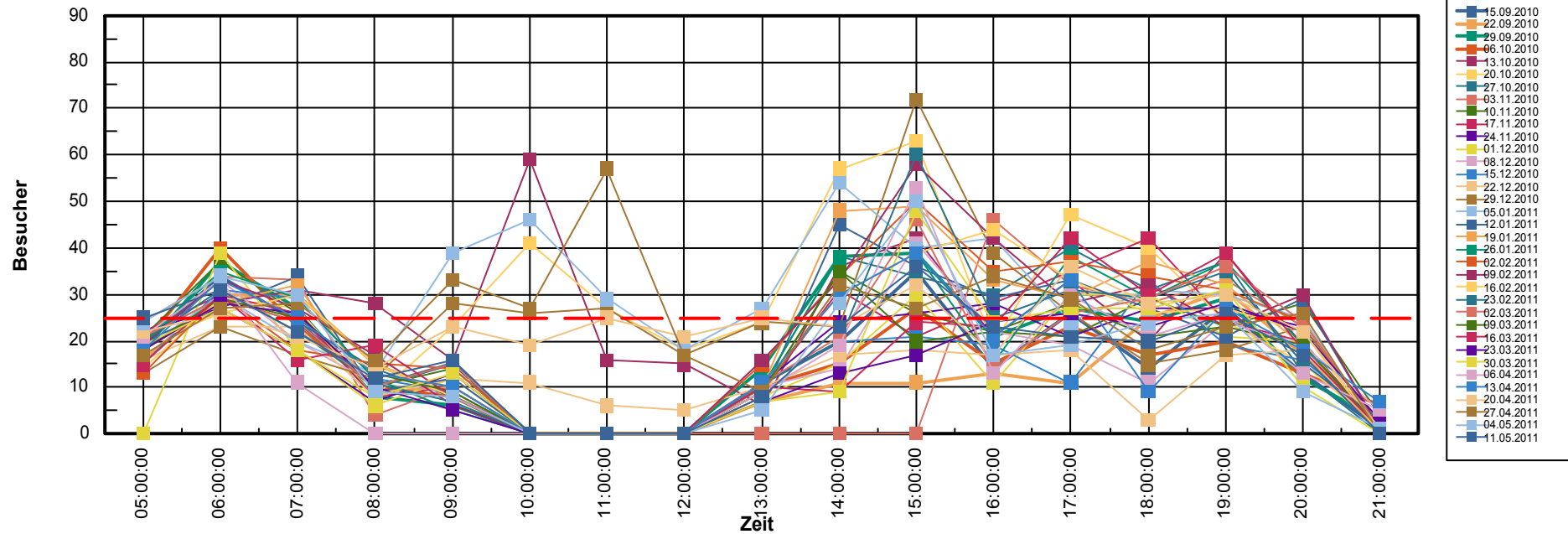
			05:00	06:00	07:00	08:00	09:00	10:00	11:00	12:00	13:00	14:00	15:00	16:00	17:00	18:00	19:00	20:00	21:00	Gesamt
15.09	Mittwoch	Karten	19	34	24	10	15				11	20	35	14	26	14	27	13	1	263
22.09	Mittwoch	Karten	16	30	30	15	8				7	11	11	13	11	25	31	17	1	226
29.09	Mittwoch	Karten	18	37	27	8	6				14	38	39	21	27	24	29	12	3	303
06.10	Mittwoch	Karten	19	40	23	10	8				10	15	27	15	23	17	20	13	6	246
13.10	Mittwoch	Karten	18	28	31	28	16	59	16	15	6	36	42	21	33	20	39	19		427
20.10	Mittwoch	Karten	14	29	27	8	23	41	27	18	24	57	63	19	47	40	24	15	1	477
27.10	Mittwoch	Karten	21	29	24	14	8				10	38	34	30	40	31	37	13		329
03.11	Mittwoch	Karten	24	34	33	4	10							46	32	28	33	23	2	269
10.11	Mittwoch	Karten	21	37	26	10	14				9	35	26	22	21	29	23	28	4	305
17.11	Mittwoch	Karten	22	30	26	8	10				9	31	21	28	35	42	24	20	1	307
24.11	Mittwoch	Karten	22	27	18	7	13				11	24	26	28	21	27	27	23	2	276
01.12	Mittwoch	Karten		39	18	6	12				8	15	30	11	30	30	21	20		240
08.12	Mittwoch	Karten	21	33	20	11	9				10	14	41	22	19	11	24	19	5	259
15.12	Mittwoch	Karten	15	31	29	12	9				11	20	21	19	11	33	19	16	3	249
22.12	Mittwoch	Karten	16	23	23	8	12	11	6	5	10	17	18	17	18	3	17	18		222
29.12	Mittwoch	Karten	13	23	17	12	28	26	27	17	24	23	72	39	26	15	18	23	2	405
05.01	Mittwoch	Karten	18	30	20	13	39	46	29	18	27	54	40	42	24	31	30	25	1	487
12.01	Mittwoch	Karten	20	27	34	9	12				8	45	36	29	33	27	21	29	1	331

Eintritte nach Tag und Datum

Freier Bericht vom 11.09.2010 bis 14.05.2011

			05:00	06:00	07:00	08:00	09:00	10:00	11:00	12:00	13:00	14:00	15:00	16:00	17:00	18:00	19:00	20:00	21:00	Gesamt
19.01	Mittwoch	Karten	18	28	32	9	10				10	48	49	33	29	37	32	19		354
26.01	Mittwoch	Karten	20	35	29	12	5				10	38	39	15	38	29	37	19	1	327
02.02	Mittwoch	Karten	13	30	18	15	14				15	34	50	35	37	34	31	24	1	351
09.02	Mittwoch	Karten	19	33	27	17	6				16	33	58	42	28	32	23	30	1	365
16.02	Mittwoch	Karten	19	26	30	15	8				11	30	39	44	33	26	27	22		330
23.02	Mittwoch	Karten	20	31	22	11	7				11	20	60	25	31	29	35	15	3	320
02.03	Mittwoch	Karten	21	29	24	10	15				11	21	46	14	26	29	36	24	1	307
09.03	Mittwoch	Karten	18	29	25	13	9				9	35	20	22	28	21	23	19	1	272
16.03	Mittwoch	Karten	15	30	16	19	8				10	9	24	23	42	30	39	18	1	284
23.03	Mittwoch	Karten	18	28	26	10	5				7	13	17	24	26	23	28	22	3	250
30.03	Mittwoch	Karten	19	27	18	8	13				7	9	48	24	27	27	31	10		268
06.04	Mittwoch	Karten	21	33	11						9	19	53	13	30	21	26	13	5	254
13.04	Mittwoch	Karten	18	33	25	13	10				11	30	39	21	33	9	27	18	7	294
20.04	Mittwoch	Karten	22	26	21	14	23	19	25	21	25	23	32	17	36	28	30	22	1	385
27.04	Mittwoch	Karten	17	27	28	16	33	27	57	17	9	32	27	34	29	18	23	26		420
04.05	Mittwoch	Karten	24	34	30	9	8				5	28	50	17	19	24	26	9	1	284
11.05	Mittwoch	Karten	25	31	22	12	16				8	23	36	23	21	20	26	17		280

Besucher Mittwoch



Eintritte nach Tag und Datum

Freier Bericht vom 11.09.2010 bis 14.05.2011

Es existieren Daten vom 11.09.2010 bis 14.05.2011

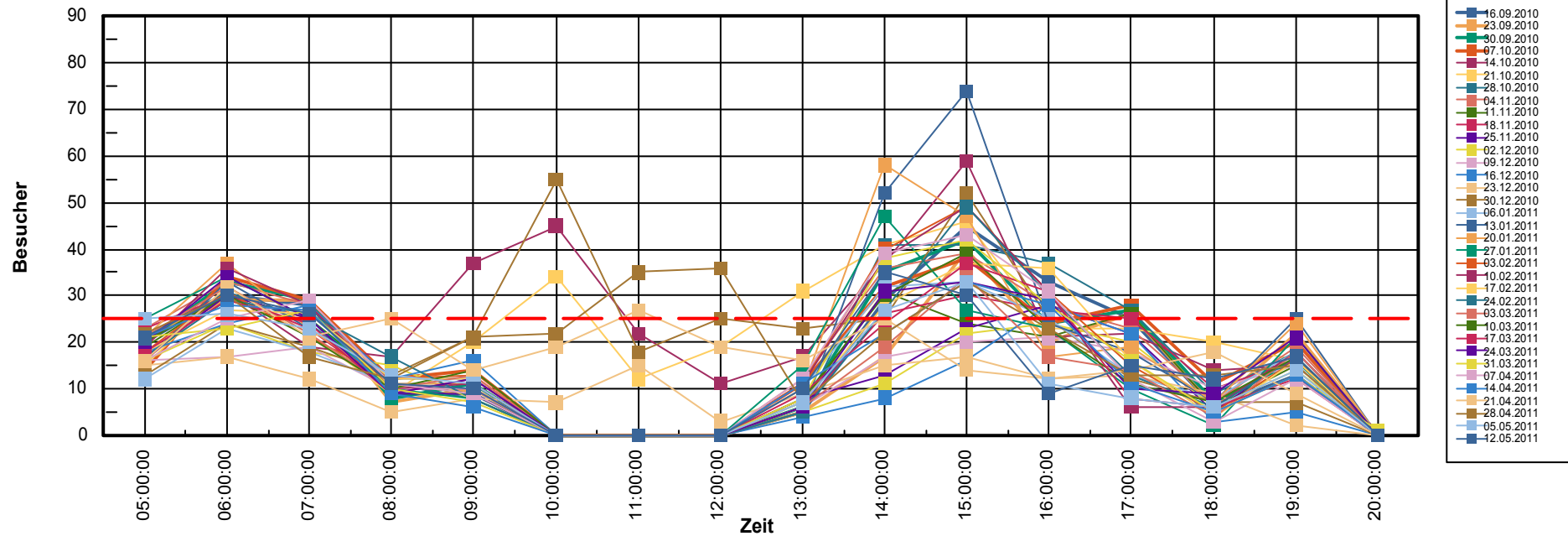
			05:00	06:00	07:00	08:00	09:00	10:00	11:00	12:00	13:00	14:00	15:00	16:00	17:00	18:00	19:00	20:00	Gesamt
16.09	Donnerstag	Karten	20	30	28	9	9				5	29	45	33	25	6	13		252
23.09	Donnerstag	Karten	21	29	29	7	10				5	17	40	20	26	6	22		232
30.09	Donnerstag	Karten	20	33	29	8	11				6	35	42	24	27	7	16		258
07.10	Donnerstag	Karten	14	34	29	12	14				11	32	38	24	28	11	20		267
14.10	Donnerstag	Karten	16	31	19	17	37	45	22	11	17	37	59	21	22	14	15		383
21.10	Donnerstag	Karten	15	32	22	9	20	34	12	19	31	41	46	23	23	20	16		363
28.10	Donnerstag	Karten	21	31	24	11	8				5	41	41	37	27	9	18		273
04.11	Donnerstag	Karten	23	33	28	11	9				12	36	39	28	23	7	19		268
11.11	Donnerstag	Karten	19	30	25	11	9				7	31	24	21	26	6	15		224
18.11	Donnerstag	Karten	23	30	23	10	10				6	26	30	27	25	10	16	1	237
25.11	Donnerstag	Karten	17	30	25	9	9				8	13	23	28	22	5	18		207
02.12	Donnerstag	Karten	16	24	18	15	8				5	11	22	24	20	6	14	1	184
09.12	Donnerstag	Karten	16	17	19	10	10				6	17	20	21	18	10	15		179
16.12	Donnerstag	Karten	18	24	28	12	16				4	8	16	28	22	3	5		184
23.12	Donnerstag	Karten	15	17	12	5	8	7	15	3	9	15	17	12	13	9	2		159
30.12	Donnerstag	Karten	13	24	19	13	21	55	18	25	23	25	52	25	12	7	7		339
06.01	Donnerstag	Karten	12	23	18	11	11				10	32	33	25	13	8	18		214
13.01	Donnerstag	Karten	16	33	23	12	12				5	52	74	24	18	7	25		301

Eintritte nach Tag und Datum

Freier Bericht vom 11.09.2010 bis 14.05.2011

			05:00	06:00	07:00	08:00	09:00	10:00	11:00	12:00	13:00	14:00	15:00	16:00	17:00	18:00	19:00	20:00	Gesamt
20.01	Donnerstag	Karten	21	37	23	11	11				10	58	47	17	19	7	24		285
27.01	Donnerstag	Karten	25	34	25	10	8				15	47	27	23	10	2	21		247
03.02	Donnerstag	Karten	18	31	21	12	13				11	40	49	31	15	5	16		262
10.02	Donnerstag	Karten	19	36	28	10	11				11	38	49	31	6	6	18		263
17.02	Donnerstag	Karten	18	27	26	12	12				7	28	37	36	16	4	16		239
24.02	Donnerstag	Karten	17	29	26	17	8				5	27	49	30	13	6	17		244
03.03	Donnerstag	Karten	21	32	22	10	13				6	19	34	17	14	4	18		210
10.03	Donnerstag	Karten	20	30	21	10	14				8	30	39	23	11	7	17		230
17.03	Donnerstag	Karten	18	29	24	9	12				9	24	37	31	8	6	12		219
24.03	Donnerstag	Karten	20	34	25	9	12				6	31	33	29	10	9	21		239
31.03	Donnerstag	Karten	21	23	27	10	7				8	38	42	28	16	5	13	1	239
07.04	Donnerstag	Karten	16	25	29	11	9				12	39	43	31	12	3	12		242
14.04	Donnerstag	Karten	21	28	27	9	6				11	22	33	28	11	5	13		214
21.04	Donnerstag	Karten	16	32	21	25	14	19	27	19	16	25	14	12	14	18	9		281
28.04	Donnerstag	Karten	22	30	17	12	21	22	35	36	7	22	33	23	13	13	15		321
05.05	Donnerstag	Karten	25	26	23	13	11				7	27	33	11	8	6	14		204
12.05	Donnerstag	Karten	21	30	26	11	10				10	35	30	9	15	12	17		226

Besucher Donnerstag



Eintritte nach Tag und Datum

Freier Bericht vom 11.09.2010 bis 14.05.2011

Es existieren Daten vom 11.09.2010 bis 14.05.2011

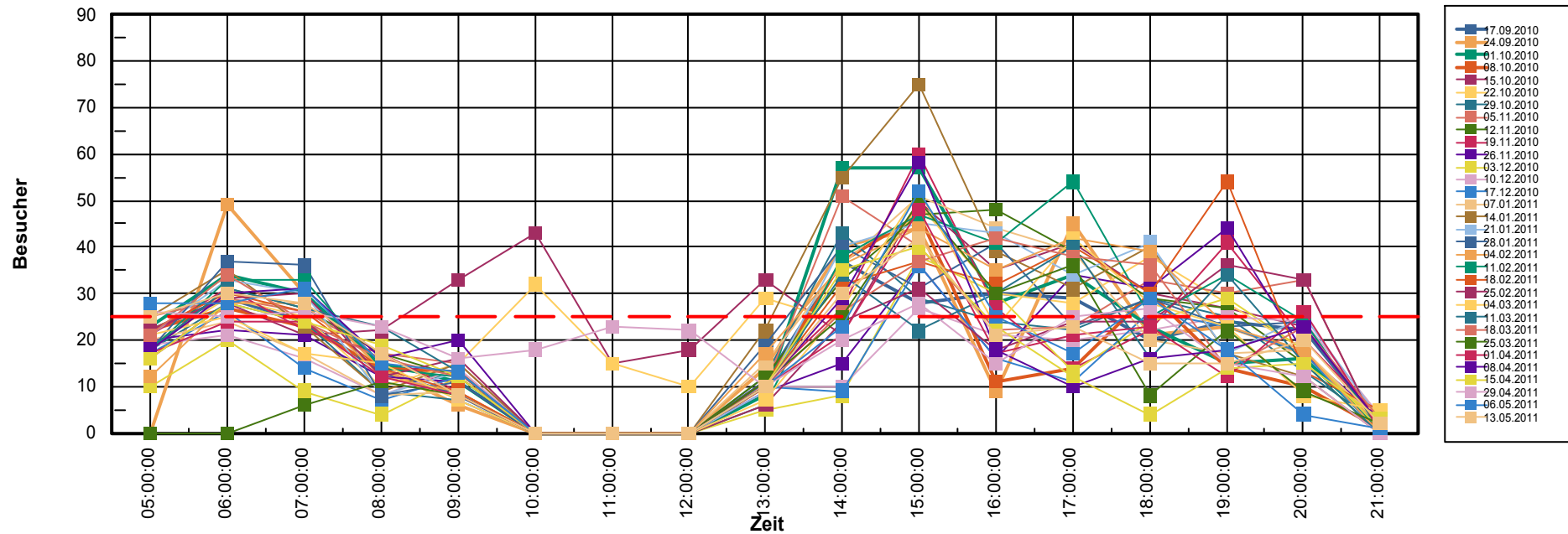
			05:00	06:00	07:00	08:00	09:00	10:00	11:00	12:00	13:00	14:00	15:00	16:00	17:00	18:00	19:00	20:00	21:00	Gesamt
17.09	Freitag	Karten	22	29	24	13	8				11	37	28	30	29	20	24	22	2	299
24.09	Freitag	Karten		49	30	14	6				14	40	44	9	45	21	23	17	2	314
01.10	Freitag	Karten	23	34	30	15	11				8	57	57	28	34	23	15	16	1	352
08.10	Freitag	Karten	22	27	23	14	13				10	37	47	11	14	30	14	10	1	273
15.10	Freitag	Karten	16	28	21	22	33	43	15	18	33	21	50	35	41	30	27	23	2	458
22.10	Freitag	Karten	19	29	25	10	15	32	15	10	29	24	49	30	28	38	28	18		399
29.10	Freitag	Karten	18	28	24	9	7				12	43	29	24	22	29	25	13	2	285
05.11	Freitag	Karten	25	29	26	17	15				10	51	40	22	23	33	30	33		354
12.11	Freitag	Karten	18	31	27	17	12				12	33	47	48	39	29	27	15		355
19.11	Freitag	Karten	21	31	22	17	9				11	27	60	27	14	22	41	20	3	325
26.11	Freitag	Karten	20	22	21	12	11				9	15	36	16	34	31	44	17	3	291
03.12	Freitag	Karten	10	20	9	4	12				5	8	38	30	13	24	29	18	1	221
10.12	Freitag	Karten	19	21	16	8	14				10	10	27	21	20	22	25	24	4	241
17.12	Freitag	Karten	17	26	14	7	12				10	9	36	16	11	26	23	17		224
07.01	Freitag	Karten	20	24	17	8	9				15	36	51	44	39	20	17	18	2	320
14.01	Freitag	Karten	25	35	23	9	15				22	55	75	39	31	40	17	12		398
21.01	Freitag	Karten	21	33	30	8	13				9	40	45	43	34	41	17	25	3	362
28.01	Freitag	Karten	18	37	36	8	11				19	40	31	41	23	29	23	24	1	341

Eintritte nach Tag und Datum

Freier Bericht vom 11.09.2010 bis 14.05.2011

			05:00	06:00	07:00	08:00	09:00	10:00	11:00	12:00	13:00	14:00	15:00	16:00	17:00	18:00	19:00	20:00	21:00	Gesamt
04.02	Freitag	Karten	12	28	28	12	9				17	36	44	35	42	39	23	18		343
11.02	Freitag	Karten	18	33	33	14	12				6	38	47	41	54	25	34	24	1	380
18.02	Freitag	Karten	22	30	26	14	9				10	32	37	32	40	30	54	13	5	354
25.02	Freitag	Karten	22	29	30	12	16				6	24	31	18	24	24	36	33		305
04.03	Freitag	Karten	21	25	17	15	7				7	27	52	23	42	28	23	8	5	300
11.03	Freitag	Karten	18	31	27	23	13				10	34	22	30	40	16	34	15		313
18.03	Freitag	Karten	21	34	24	16	12				10	26	37	42	38	36	14	23	3	336
25.03	Freitag	Karten			6	11	8				11	25	50	30	36	8	22	9	2	218
01.04	Freitag	Karten	17	24	24	12	8				10	21	48	17	21	23	12	26	1	264
08.04	Freitag	Karten	18	30	31	16	20				10	29	58	18	10	16	18	23	2	299
15.04	Freitag	Karten	16	28	24	19	12				10	35	40	23	12	4	14	15	3	255
29.04	Freitag	Karten	26	25	26	23	16	18	23	22	10	20	28	15	25	27	15	12		331
06.05	Freitag	Karten	28	28	31	15	13				10	23	52	25	17	29	18	4	1	294
13.05	Freitag	Karten	25	30	28	17	8				10	30	42	21	23	15	15	20	2	286

Besucher Freitag



Eintritte nach Tag und Datum

Freier Bericht vom 11.09.2010 bis 14.05.2011

Es existieren Daten vom 11.09.2010 bis 14.05.2011

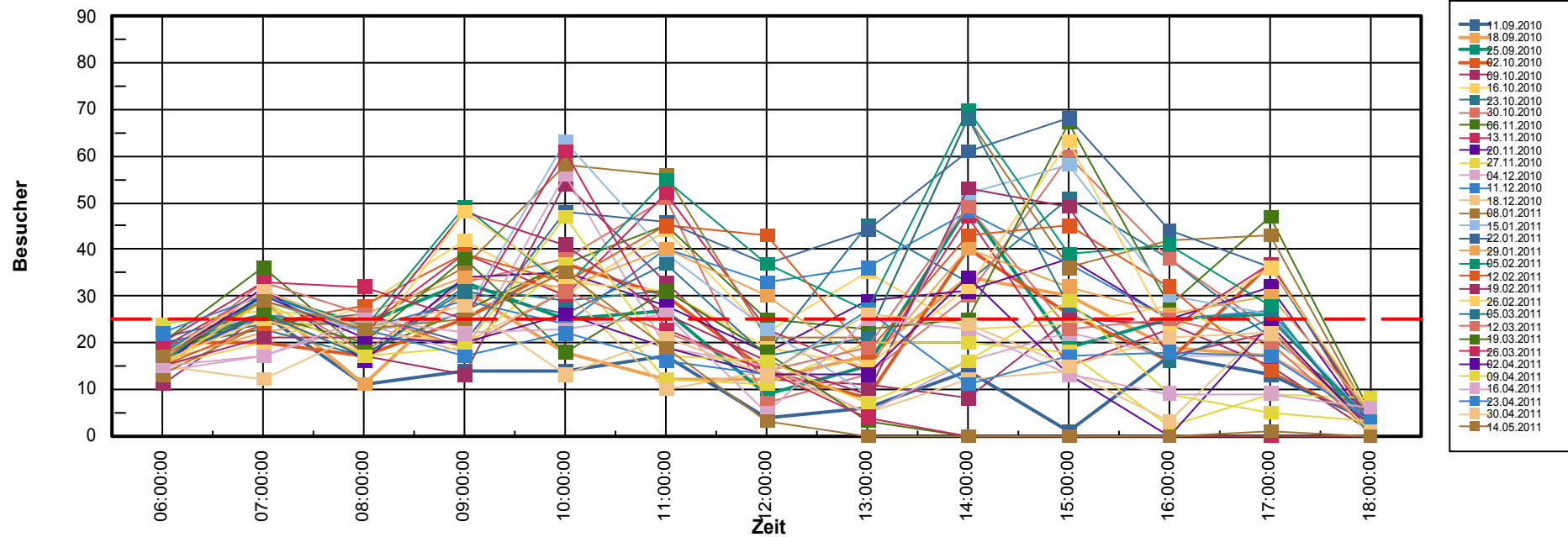
			06:00	07:00	08:00	09:00	10:00	11:00	12:00	13:00	14:00	15:00	16:00	17:00	18:00	Gesamt
11.09	Samstag	Karten	16	26	11	14	14	17	4	6	14	1	17	13	3	156
18.09	Samstag	Karten	15	29	11	31	18	12	12	17	34	30	19	17	5	250
25.09	Samstag	Karten	16	30	24	33	25	27	9	15	49	19	25	26	2	300
02.10	Samstag	Karten	20	20	17	25	37	30	14	8	40	26	16	37	3	293
09.10	Samstag	Karten	11	26	17	13	54	33	12	11	8	25	24	15	1	250
16.10	Samstag	Karten	15	20	28	42	30	44	22	35	23	24	28	19	6	336
23.10	Samstag	Karten	19	23	17	32	29	31	18	45	33	51	38	21	5	362
30.10	Samstag	Karten	18	31	18	33	38	51	7	13	30	60	38	23	2	362
06.11	Samstag	Karten	20	36	18	27	37	45	25	23	25	67	28	47	5	403
13.11	Samstag	Karten	19	31	23	39	30	52	23	14	47	15	23	37	2	355
20.11	Samstag	Karten	15	32	16	34	35	28	18	29	31	38	25	32	2	335
27.11	Samstag	Karten	24	27	25	19	37	12	11	20	20	18	2	9	8	232
04.12	Samstag	Karten	14	17	24	18	56	19	15	5	16	22	17	17	4	244
11.12	Samstag	Karten	19	26	23	29	24	40	33	36	48	37	25	27	2	369
18.12	Samstag	Karten	15	12	22	20	31	10	14	5	12	14	3	24		182
08.01	Samstag	Karten	13	24	24	36	58	56	21	21	68	36	42	43	4	446
15.01	Samstag	Karten	18	29	22	26	63	39	23	9	52	58	30	26	3	398
22.01	Samstag	Karten	20	24	26	20	48	46	37	44	61	68	44	36	3	477

Eintritte nach Tag und Datum

Freier Bericht vom 11.09.2010 bis 14.05.2011

			06:00	07:00	08:00	09:00	10:00	11:00	12:00	13:00	14:00	15:00	16:00	17:00	18:00	Gesamt
29.01	Samstag	Karten	16	22	26	34	32	40	30	15	40	32	26	30	5	348
05.02	Samstag	Karten	18	29	23	49	32	55	37	27	70	39	41	28		448
12.02	Samstag	Karten	15	24	28	39	33	45	43	18	43	45	32	14	3	382
19.02	Samstag	Karten	15	21	21	48	41	26	16	9	53	49	17	22	2	340
26.02	Samstag	Karten	16	25	18	48	33	31	19	15	32	63	22	36	5	363
05.03	Samstag	Karten	21	26	17	31	26	37	17	21	68	28	16	25	3	336
12.03	Samstag	Karten	16	33	26	19	31	22	14	19	49	23	25	20	1	298
19.03	Samstag	Karten	18	26	20	38	18	31	18	3						172
26.03	Samstag	Karten	20	33	32	25	61	23	14	4						212
02.04	Samstag	Karten	17	30	21	20	26	19	13	13	34	13		24	1	231
09.04	Samstag	Karten	15	29	17	19	47	17	16	7	16	29	9	5	3	229
16.04	Samstag	Karten	15	17	25	22	23	26	5	25	23	13	9	9	6	218
23.04	Samstag	Karten	22	30	23	17	22	16	13	27	11	17	18	17	3	236
30.04	Samstag	Karten	17	31	23	28	13	21	13	26	24	15	21	22	1	255
14.05	Samstag	Karten	17	29	23	25	35	19	3					1		152

Besucher Samstag



Eintritte nach Tag und Datum

Freier Bericht vom 11.09.2010 bis 14.05.2011

Es existieren Daten vom 11.09.2010 bis 14.05.2011

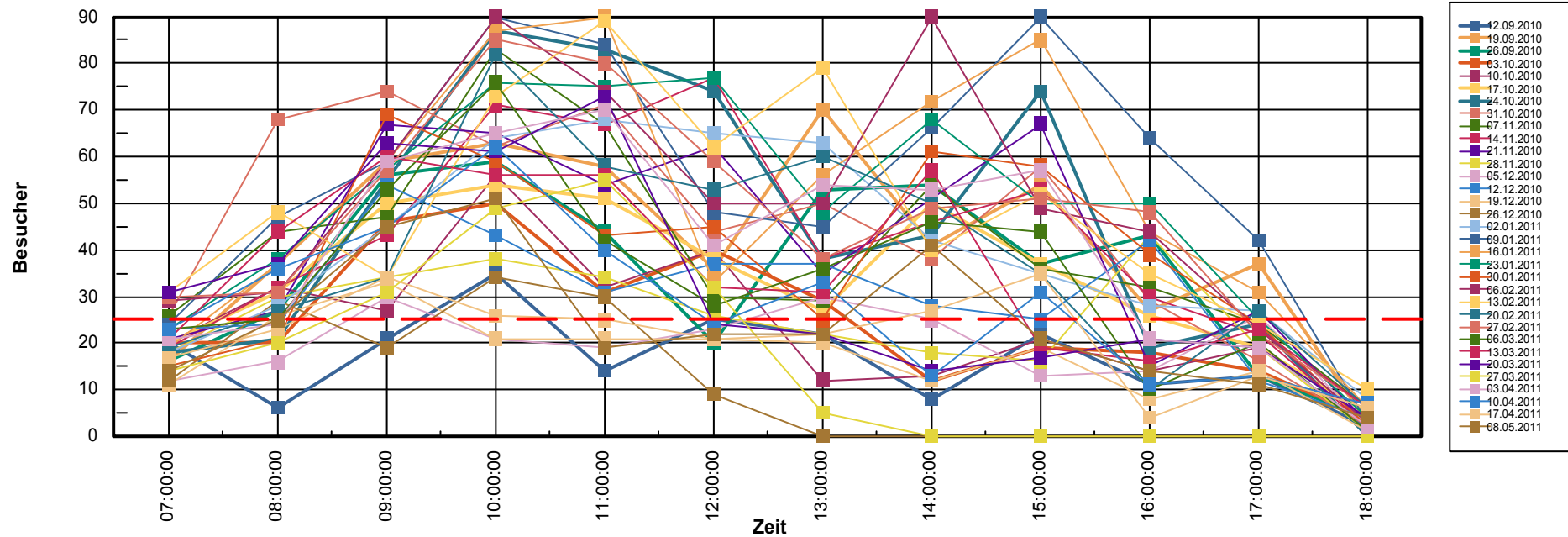
			07:00	08:00	09:00	10:00	11:00	12:00	13:00	14:00	15:00	16:00	17:00	18:00	Gesamt
12.09	Sonntag	Karten	20	6	21	35	14	25	22	8	22	11	13	2	199
19.09	Sonntag	Karten	16	37	59	63	58	36	70	41	54	27	37	3	501
26.09	Sonntag	Karten	16	27	56	59	44	20	53	54	37	43	13	4	426
03.10	Sonntag	Karten	20	20	46	50	31	40	29	12	19	18	14	4	303
10.10	Sonntag	Karten	20	32	27	56	32	40	12	13	21	14	19	5	291
17.10	Sonntag	Karten	20	31	50	54	51	38	27	50	37	26	19	5	408
24.10	Sonntag	Karten	18	21	55	87	83	74	38	43	74	19	24		536
31.10	Sonntag	Karten	26	68	74	62	71	44	50	38	58	29	16	2	538
07.11	Sonntag	Karten	26	44	47	83	67	30	29	54	36	32	24	6	478
14.11	Sonntag	Karten	19	32	43	71	67	77	38	46	53	30	22	2	500
21.11	Sonntag	Karten	21	27	67	65	54	62	35	51	67	15	27	3	494
28.11	Sonntag	Karten	18	30	34	38	34	26	22	18	16	43	19	1	299
05.12	Sonntag	Karten	12	16	30	21	19	23	30	25	13	14	26	2	231
12.12	Sonntag	Karten	23	24	54	43	31	37	37	28	25	42	12	4	360
19.12	Sonntag	Karten	11	26	33	21	21	21	20	12	19	8	14	1	207
26.12	Sonntag	Karten	12	29	19	34	30	9							133
02.01	Sonntag	Karten	18	28	45	64	68	65	63	42	35	28	27	8	491
09.01	Sonntag	Karten	24	47	59	91	84	48	45	66	94	64	42	3	667

Eintritte nach Tag und Datum

Freier Bericht vom 11.09.2010 bis 14.05.2011

			07:00	08:00	09:00	10:00	11:00	12:00	13:00	14:00	15:00	16:00	17:00	18:00	Gesamt
16.01	Sonntag	Karten	19	37	59	87	93	33	56	72	85	44	31	6	622
23.01	Sonntag	Karten	23	38	57	76	75	77	48	68	50	50	25	4	591
30.01	Sonntag	Karten	15	21	69	59	43	45	25	61	58	39	24	2	461
06.02	Sonntag	Karten	29	31	59	111	74	50	50	104	49	44	23	3	627
13.02	Sonntag	Karten	31	48	34	73	89	62	79	40	52	35	24	10	577
20.02	Sonntag	Karten	19	27	34	82	58	53	60	50	35	10	27	6	461
27.02	Sonntag	Karten	30	31	57	85	80	59	38	49	51	48	22	6	556
06.03	Sonntag	Karten	23	25	53	76	42	28	36	46	44	10	20	1	404
13.03	Sonntag	Karten	21	44	60	56	56	32	31	57	19	16	23	6	421
20.03	Sonntag	Karten	31	37	63	61	73	24	22	14	17	21	19	4	386
27.03	Sonntag	Karten	14	20	31	49	55	32	5						206
03.04	Sonntag	Karten	21	24	59	65	70	41	54	53	57	21	19	2	486
10.04	Sonntag	Karten	23	36	45	62	40	24	33	13	31	11	13	7	338
17.04	Sonntag	Karten	17	23	34	26	25	21	22	27	35	4	13	6	253
08.05	Sonntag	Karten	14	25	45	51	19	22	22	41	21	14	11	4	289

Besucher Sonntag



Eintritte nach Tag und Datum

Freier Bericht vom 11.09.2010 bis 14.05.2011

Es existieren Daten vom 11.09.2010 bis 14.05.2011

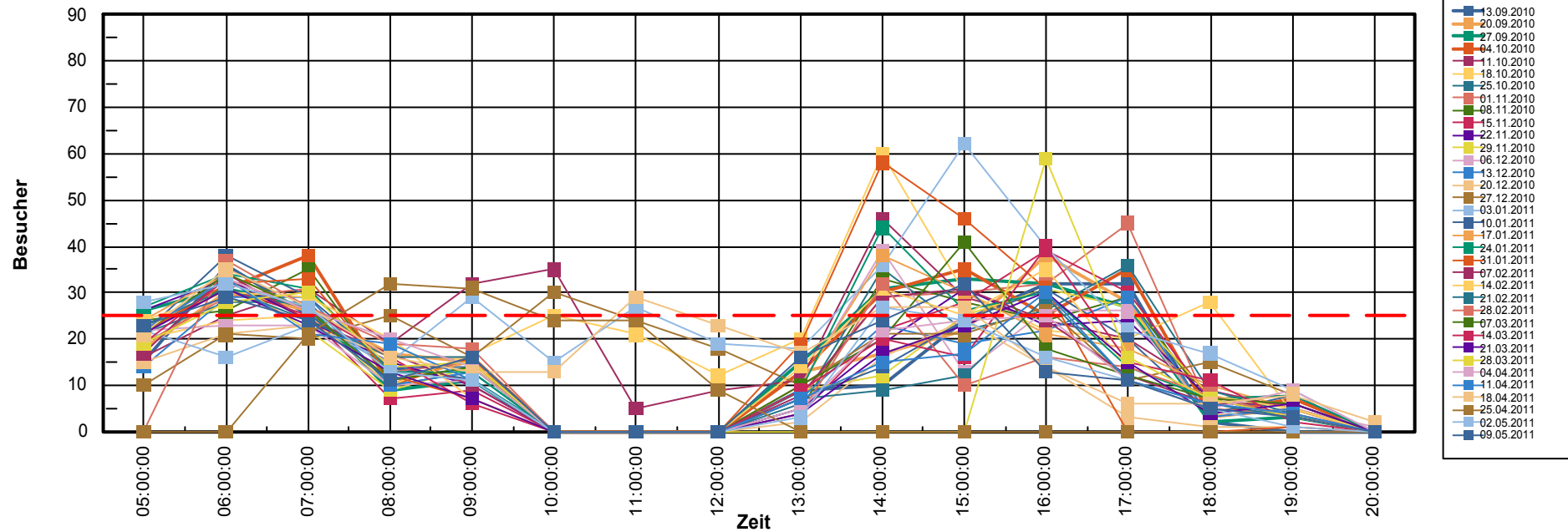
			05:00	06:00	07:00	08:00	09:00	10:00	11:00	12:00	13:00	14:00	15:00	16:00	17:00	18:00	19:00	20:00	Gesamt
13.09	Montag	Karten	15	36	25	14	11				9	10	24	32	32	2			210
20.09	Montag	Karten	18	30	26	17	15				13	17	22	38	28	3	5		232
27.09	Montag	Karten	26	31	27	9	11				15	31	33	32	27	2	3		247
04.10	Montag	Karten	22	31	38	10	16				13	30	35	25	35	4	7		266
11.10	Montag	Karten	16	25	31	19	32	35	5	9	11	46	29	24	20	9	5		316
18.10	Montag	Karten	20	24	25	10	17	25	21	12	20	60	30	22	20	28	4		338
25.10	Montag	Karten	21	28	28	10	13				6	35	22	26	36	9	4		238
01.11	Montag	Karten	19	29	31	13	15				7	29	30	32	45	5	4		259
08.11	Montag	Karten	24	26	35	11	14				5	33	28	24	29	6	6		241
15.11	Montag	Karten	21	31	25	7	9				4	22	28	39	30	7	8		231
22.11	Montag	Karten	26	33	24	15	10				5	19	31	23	24	7	3		220
29.11	Montag	Karten	22	33	22	9	14				9	12	25	31	27	8	5		217
06.12	Montag	Karten	22	23	23	10	11				10	39	13	26	26	3	5	1	212
13.12	Montag	Karten	14	29	29	10	13				7	23	19	22	29	3	5		203
20.12	Montag	Karten	15	21	23	16	16				2	16	24	14	3	1	1		152
27.12	Montag	Karten	10	21	20	25	16	30	24	18	10	21	21	27	11	15	8		277
03.01	Montag	Karten	22	16	23	15	29	15	27	19	18	36	62	40	22	17	9		370
10.01	Montag	Karten	21	38	29	14	14				7	14	24	31	20	4	8		224

Eintritte nach Tag und Datum

Freier Bericht vom 11.09.2010 bis 14.05.2011

			05:00	06:00	07:00	08:00	09:00	10:00	11:00	12:00	13:00	14:00	15:00	16:00	17:00	18:00	19:00	20:00	Gesamt
17.01	Montag	Karten	24	34	26	11	15				10	38	30	21	18	10	5		242
24.01	Montag	Karten	27	34	31	13	13				9	44	26	30	14	7	8		256
31.01	Montag	Karten	21	32	33	12	7				19	58	46	31			1		260
07.02	Montag	Karten	17	34	24	17	10				8	29	31	24	12	6	6		218
14.02	Montag	Karten	24	30	29	20	7				14	31	25	35	14	8	5		242
21.02	Montag	Karten	23	31	24	16	16				7	9	12	29	11	6	3		187
28.02	Montag	Karten		37	27	19	18				4	32	10	16	14	8	3		188
07.03	Montag	Karten	21	34	26	11	14				10	20	41	18	12	7	6		220
14.03	Montag	Karten	19	33	26	16	6				9	20	16	40	15	11	2		213
21.03	Montag	Karten	21	31	23	13	7				4	17	23	30	15	4	6		194
28.03	Montag	Karten	19	28	30	14	15							59	16	7	3		191
04.04	Montag	Karten	22	33	26	20	14				5	22	24	25	11	5	9		216
11.04	Montag	Karten	22	33	21	19	11				7	15	17	30	11	6	4		196
18.04	Montag	Karten	21	35	27	16	13	13	29	23	17	27	27	14	6	6	8	2	284
25.04	Montag	Karten			21	32	31	24	24	9									141
02.05	Montag	Karten	28	32	27	13	11				3	27	24	16	11	5	1		198
09.05	Montag	Karten	23	29	24	11	16				16	24	32	13	11	5	3		207

Besucher Montag



Eintritte nach Tag und Datum

Freier Bericht vom 11.09.2010 bis 14.05.2011

Es existieren Daten vom 11.09.2010 bis 14.05.2011

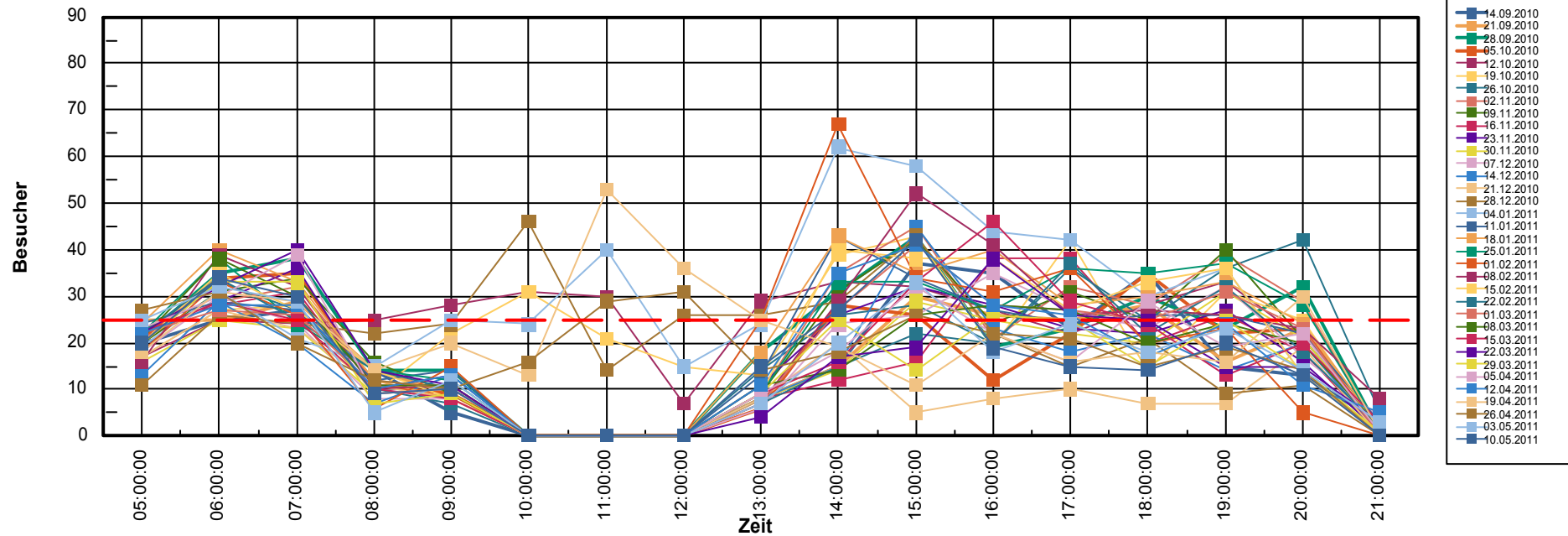
			05:00	06:00	07:00	08:00	09:00	10:00	11:00	12:00	13:00	14:00	15:00	16:00	17:00	18:00	19:00	20:00	21:00	Gesamt
14.09	Dienstag	Karten	20	25	27	14	5				8	15	37	35	23	35	15	13	3	275
21.09	Dienstag	Karten	25	25	29	14	9				8	15	30	26	25	28	16	23	2	275
28.09	Dienstag	Karten	21	35	38	14	14				18	31	43	19	23	30	23	32	1	342
05.10	Dienstag	Karten	21	34	35	11	9				6	28	26	12	22	35	22	23		284
12.10	Dienstag	Karten	17	25	24	25	28	31	30	7	29	33	32	27	22	28	33	21	2	414
19.10	Dienstag	Karten	17	27	28	9	22	31	21	15	13	39	43	19	42	14	31	25	1	397
26.10	Dienstag	Karten	22	33	27	10	7				14	26	28	20	36	25	36	42	5	331
02.11	Dienstag	Karten	21	29	32	12	10				9	35	45	21	32	28	39	29	1	343
09.11	Dienstag	Karten	20	31	34	16	9				9	31	42	24	31	25	40	21	2	335
16.11	Dienstag	Karten	23	28	31	9	10				8	12	16	38	38	20	26	18	1	278
23.11	Dienstag	Karten	22	29	36	10	13				11	26	32	28	23	22	27	16	1	296
30.11	Dienstag	Karten	16	25	23	9	10				8	14	29	25	22	20	31	21	2	255
07.12	Dienstag	Karten	18	30	24	8	8				6	24	26	35	27	23	32	17	4	282
14.12	Dienstag	Karten	13	29	20	7	13				8	15	45	23	18	22	14	20	1	248
21.12	Dienstag	Karten	17	27	23	11	8				8	20	5	8	10	7	7	19		170
28.12	Dienstag	Karten	11	26	24	22	24	46	14	26	26	29	43	22	15	21	9	11		369
04.01	Dienstag	Karten	19	31	21	15	25	24	40	15	24	62	58	44	42	30	36	13	1	500
11.01	Dienstag	Karten	24	29	27	12	14				13	43	34	27	24	26	26	22	3	324

Eintritte nach Tag und Datum

Freier Bericht vom 11.09.2010 bis 14.05.2011

			05:00	06:00	07:00	08:00	09:00	10:00	11:00	12:00	13:00	14:00	15:00	16:00	17:00	18:00	19:00	20:00	21:00	Gesamt
18.01	Dienstag	Karten	24	40	33	12	8				18	43	35	40	28	30	33	24	2	370
25.01	Dienstag	Karten	22	38	24	14	12				9	33	33	27	36	35	37	28	1	349
01.02	Dienstag	Karten	18	33	26	6	15				25	67	34	31	36	20	23	5		339
08.02	Dienstag	Karten	16	39	32	10	11				7	29	52	41	26	27	26	23	8	347
15.02	Dienstag	Karten	20	35	27	14	8				9	40	38	38	27	33	36	13	1	339
22.02	Dienstag	Karten	22	34	25	14	10				7	15	22	20	37	22	32	18	2	280
01.03	Dienstag	Karten	22	27	26	11	11				7	27	41	28	27	25	31	23		306
08.03	Dienstag	Karten	21	38	30	11	11				11	14	26	28	27	20	24	20	2	283
15.03	Dienstag	Karten	22	29	25	10	8				9	16	33	46	29	24	13	20	3	287
22.03	Dienstag	Karten	22	32	40	14	11				4	17	19	38	26	25	15	15	3	281
29.03	Dienstag	Karten	20	33	33	7	9				9	25	14	26	25	15	25	14	1	256
05.04	Dienstag	Karten	23	30	39	9	10				9	18	32	22	16	29	19	22	1	279
12.04	Dienstag	Karten	22	28	28	10	13				11	35	41	28	26	17	24	11	5	299
19.04	Dienstag	Karten	18	31	29	14	20	13	53	36	25	19	11	22	16	18	16	30	1	372
26.04	Dienstag	Karten	27	31	20	12	10	16	29	31	14	18	26	22	21	15	19	14		325
03.05	Dienstag	Karten	25	32	29	5	12				7	20	33	18	24	18	23	14	3	263
10.05	Dienstag	Karten	20	34	30	9	10				15	27	42	19	15	14	20	13		268

Besucher Dienstag



Eintritte nach Tag und Datum

Freier Bericht vom 11.09.2010 bis 14.05.2011

Es existieren Daten vom 11.09.2010 bis 14.05.2011

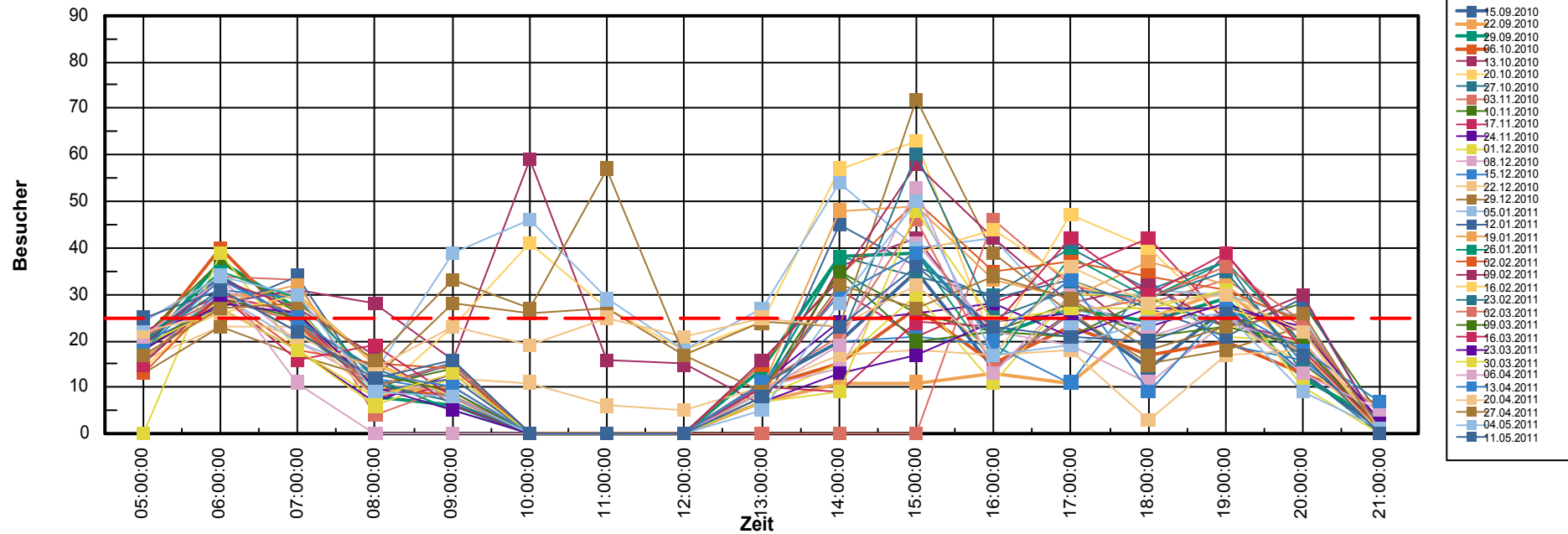
			05:00	06:00	07:00	08:00	09:00	10:00	11:00	12:00	13:00	14:00	15:00	16:00	17:00	18:00	19:00	20:00	21:00	Gesamt
15.09	Mittwoch	Karten	19	34	24	10	15				11	20	35	14	26	14	27	13	1	263
22.09	Mittwoch	Karten	16	30	30	15	8				7	11	11	13	11	25	31	17	1	226
29.09	Mittwoch	Karten	18	37	27	8	6				14	38	39	21	27	24	29	12	3	303
06.10	Mittwoch	Karten	19	40	23	10	8				10	15	27	15	23	17	20	13	6	246
13.10	Mittwoch	Karten	18	28	31	28	16	59	16	15	6	36	42	21	33	20	39	19		427
20.10	Mittwoch	Karten	14	29	27	8	23	41	27	18	24	57	63	19	47	40	24	15	1	477
27.10	Mittwoch	Karten	21	29	24	14	8				10	38	34	30	40	31	37	13		329
03.11	Mittwoch	Karten	24	34	33	4	10							46	32	28	33	23	2	269
10.11	Mittwoch	Karten	21	37	26	10	14				9	35	26	22	21	29	23	28	4	305
17.11	Mittwoch	Karten	22	30	26	8	10				9	31	21	28	35	42	24	20	1	307
24.11	Mittwoch	Karten	22	27	18	7	13				11	24	26	28	21	27	27	23	2	276
01.12	Mittwoch	Karten		39	18	6	12				8	15	30	11	30	30	21	20		240
08.12	Mittwoch	Karten	21	33	20	11	9				10	14	41	22	19	11	24	19	5	259
15.12	Mittwoch	Karten	15	31	29	12	9				11	20	21	19	11	33	19	16	3	249
22.12	Mittwoch	Karten	16	23	23	8	12	11	6	5	10	17	18	17	18	3	17	18		222
29.12	Mittwoch	Karten	13	23	17	12	28	26	27	17	24	23	72	39	26	15	18	23	2	405
05.01	Mittwoch	Karten	18	30	20	13	39	46	29	18	27	54	40	42	24	31	30	25	1	487
12.01	Mittwoch	Karten	20	27	34	9	12				8	45	36	29	33	27	21	29	1	331

Eintritte nach Tag und Datum

Freier Bericht vom 11.09.2010 bis 14.05.2011

			05:00	06:00	07:00	08:00	09:00	10:00	11:00	12:00	13:00	14:00	15:00	16:00	17:00	18:00	19:00	20:00	21:00	Gesamt
19.01	Mittwoch	Karten	18	28	32	9	10				10	48	49	33	29	37	32	19		354
26.01	Mittwoch	Karten	20	35	29	12	5				10	38	39	15	38	29	37	19	1	327
02.02	Mittwoch	Karten	13	30	18	15	14				15	34	50	35	37	34	31	24	1	351
09.02	Mittwoch	Karten	19	33	27	17	6				16	33	58	42	28	32	23	30	1	365
16.02	Mittwoch	Karten	19	26	30	15	8				11	30	39	44	33	26	27	22		330
23.02	Mittwoch	Karten	20	31	22	11	7				11	20	60	25	31	29	35	15	3	320
02.03	Mittwoch	Karten	21	29	24	10	15				11	21	46	14	26	29	36	24	1	307
09.03	Mittwoch	Karten	18	29	25	13	9				9	35	20	22	28	21	23	19	1	272
16.03	Mittwoch	Karten	15	30	16	19	8				10	9	24	23	42	30	39	18	1	284
23.03	Mittwoch	Karten	18	28	26	10	5				7	13	17	24	26	23	28	22	3	250
30.03	Mittwoch	Karten	19	27	18	8	13				7	9	48	24	27	27	31	10		268
06.04	Mittwoch	Karten	21	33	11						9	19	53	13	30	21	26	13	5	254
13.04	Mittwoch	Karten	18	33	25	13	10				11	30	39	21	33	9	27	18	7	294
20.04	Mittwoch	Karten	22	26	21	14	23	19	25	21	25	23	32	17	36	28	30	22	1	385
27.04	Mittwoch	Karten	17	27	28	16	33	27	57	17	9	32	27	34	29	18	23	26		420
04.05	Mittwoch	Karten	24	34	30	9	8				5	28	50	17	19	24	26	9	1	284
11.05	Mittwoch	Karten	25	31	22	12	16				8	23	36	23	21	20	26	17		280

Besucher Mittwoch



Eintritte nach Tag und Datum

Freier Bericht vom 11.09.2010 bis 14.05.2011

Es existieren Daten vom 11.09.2010 bis 14.05.2011

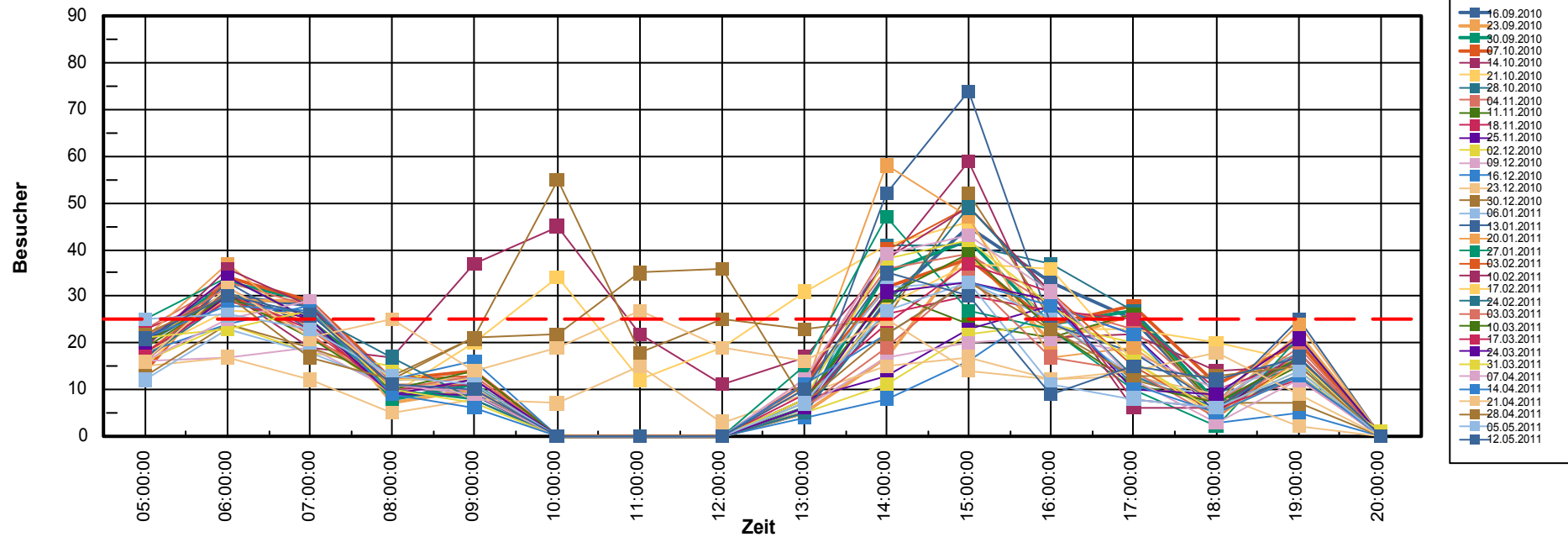
			05:00	06:00	07:00	08:00	09:00	10:00	11:00	12:00	13:00	14:00	15:00	16:00	17:00	18:00	19:00	20:00	Gesamt
16.09	Donnerstag	Karten	20	30	28	9	9				5	29	45	33	25	6	13		252
23.09	Donnerstag	Karten	21	29	29	7	10				5	17	40	20	26	6	22		232
30.09	Donnerstag	Karten	20	33	29	8	11				6	35	42	24	27	7	16		258
07.10	Donnerstag	Karten	14	34	29	12	14				11	32	38	24	28	11	20		267
14.10	Donnerstag	Karten	16	31	19	17	37	45	22	11	17	37	59	21	22	14	15		383
21.10	Donnerstag	Karten	15	32	22	9	20	34	12	19	31	41	46	23	23	20	16		363
28.10	Donnerstag	Karten	21	31	24	11	8				5	41	41	37	27	9	18		273
04.11	Donnerstag	Karten	23	33	28	11	9				12	36	39	28	23	7	19		268
11.11	Donnerstag	Karten	19	30	25	11	9				7	31	24	21	26	6	15		224
18.11	Donnerstag	Karten	23	30	23	10	10				6	26	30	27	25	10	16	1	237
25.11	Donnerstag	Karten	17	30	25	9	9				8	13	23	28	22	5	18		207
02.12	Donnerstag	Karten	16	24	18	15	8				5	11	22	24	20	6	14	1	184
09.12	Donnerstag	Karten	16	17	19	10	10				6	17	20	21	18	10	15		179
16.12	Donnerstag	Karten	18	24	28	12	16				4	8	16	28	22	3	5		184
23.12	Donnerstag	Karten	15	17	12	5	8	7	15	3	9	15	17	12	13	9	2		159
30.12	Donnerstag	Karten	13	24	19	13	21	55	18	25	23	25	52	25	12	7	7		339
06.01	Donnerstag	Karten	12	23	18	11	11				10	32	33	25	13	8	18		214
13.01	Donnerstag	Karten	16	33	23	12	12				5	52	74	24	18	7	25		301

Eintritte nach Tag und Datum

Freier Bericht vom 11.09.2010 bis 14.05.2011

			05:00	06:00	07:00	08:00	09:00	10:00	11:00	12:00	13:00	14:00	15:00	16:00	17:00	18:00	19:00	20:00	Gesamt
20.01	Donnerstag	Karten	21	37	23	11	11				10	58	47	17	19	7	24		285
27.01	Donnerstag	Karten	25	34	25	10	8				15	47	27	23	10	2	21		247
03.02	Donnerstag	Karten	18	31	21	12	13				11	40	49	31	15	5	16		262
10.02	Donnerstag	Karten	19	36	28	10	11				11	38	49	31	6	6	18		263
17.02	Donnerstag	Karten	18	27	26	12	12				7	28	37	36	16	4	16		239
24.02	Donnerstag	Karten	17	29	26	17	8				5	27	49	30	13	6	17		244
03.03	Donnerstag	Karten	21	32	22	10	13				6	19	34	17	14	4	18		210
10.03	Donnerstag	Karten	20	30	21	10	14				8	30	39	23	11	7	17		230
17.03	Donnerstag	Karten	18	29	24	9	12				9	24	37	31	8	6	12		219
24.03	Donnerstag	Karten	20	34	25	9	12				6	31	33	29	10	9	21		239
31.03	Donnerstag	Karten	21	23	27	10	7				8	38	42	28	16	5	13	1	239
07.04	Donnerstag	Karten	16	25	29	11	9				12	39	43	31	12	3	12		242
14.04	Donnerstag	Karten	21	28	27	9	6				11	22	33	28	11	5	13		214
21.04	Donnerstag	Karten	16	32	21	25	14	19	27	19	16	25	14	12	14	18	9		281
28.04	Donnerstag	Karten	22	30	17	12	21	22	35	36	7	22	33	23	13	13	15		321
05.05	Donnerstag	Karten	25	26	23	13	11				7	27	33	11	8	6	14		204
12.05	Donnerstag	Karten	21	30	26	11	10				10	35	30	9	15	12	17		226

Besucher Donnerstag



Eintritte nach Tag und Datum

Freier Bericht vom 11.09.2010 bis 14.05.2011

Es existieren Daten vom 11.09.2010 bis 14.05.2011

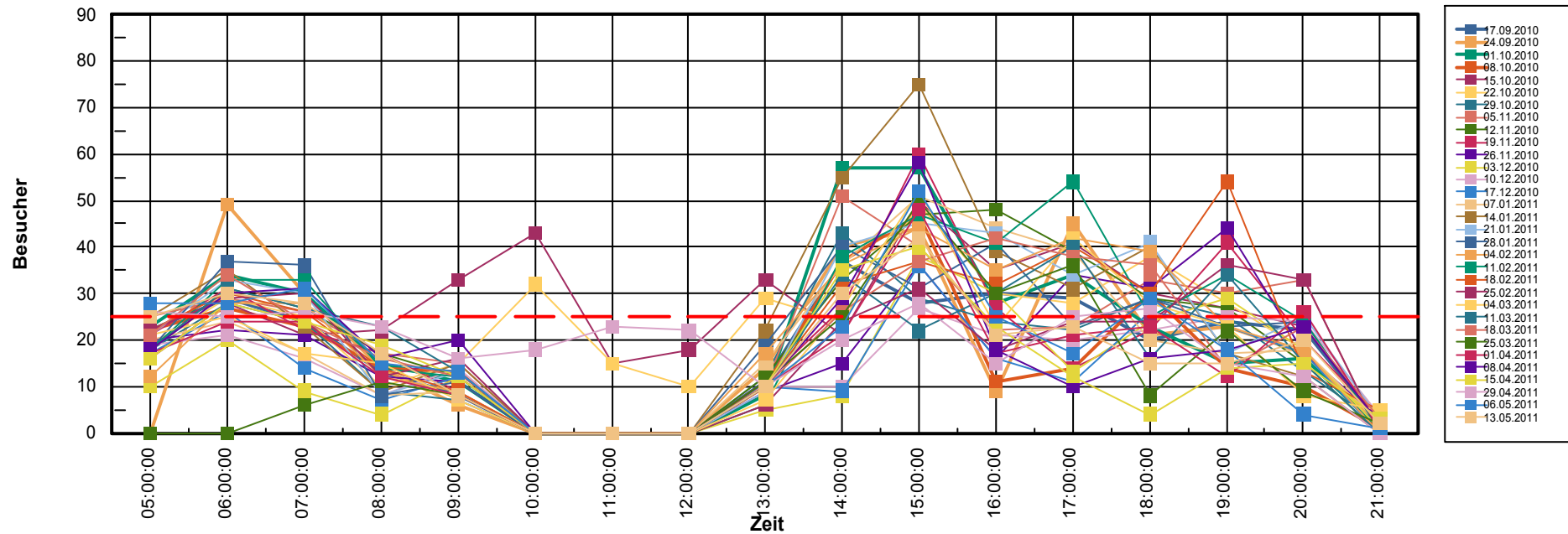
			05:00	06:00	07:00	08:00	09:00	10:00	11:00	12:00	13:00	14:00	15:00	16:00	17:00	18:00	19:00	20:00	21:00	Gesamt
17.09	Freitag	Karten	22	29	24	13	8				11	37	28	30	29	20	24	22	2	299
24.09	Freitag	Karten		49	30	14	6				14	40	44	9	45	21	23	17	2	314
01.10	Freitag	Karten	23	34	30	15	11				8	57	57	28	34	23	15	16	1	352
08.10	Freitag	Karten	22	27	23	14	13				10	37	47	11	14	30	14	10	1	273
15.10	Freitag	Karten	16	28	21	22	33	43	15	18	33	21	50	35	41	30	27	23	2	458
22.10	Freitag	Karten	19	29	25	10	15	32	15	10	29	24	49	30	28	38	28	18		399
29.10	Freitag	Karten	18	28	24	9	7				12	43	29	24	22	29	25	13	2	285
05.11	Freitag	Karten	25	29	26	17	15				10	51	40	22	23	33	30	33		354
12.11	Freitag	Karten	18	31	27	17	12				12	33	47	48	39	29	27	15		355
19.11	Freitag	Karten	21	31	22	17	9				11	27	60	27	14	22	41	20	3	325
26.11	Freitag	Karten	20	22	21	12	11				9	15	36	16	34	31	44	17	3	291
03.12	Freitag	Karten	10	20	9	4	12				5	8	38	30	13	24	29	18	1	221
10.12	Freitag	Karten	19	21	16	8	14				10	10	27	21	20	22	25	24	4	241
17.12	Freitag	Karten	17	26	14	7	12				10	9	36	16	11	26	23	17		224
07.01	Freitag	Karten	20	24	17	8	9				15	36	51	44	39	20	17	18	2	320
14.01	Freitag	Karten	25	35	23	9	15				22	55	75	39	31	40	17	12		398
21.01	Freitag	Karten	21	33	30	8	13				9	40	45	43	34	41	17	25	3	362
28.01	Freitag	Karten	18	37	36	8	11				19	40	31	41	23	29	23	24	1	341

Eintritte nach Tag und Datum

Freier Bericht vom 11.09.2010 bis 14.05.2011

			05:00	06:00	07:00	08:00	09:00	10:00	11:00	12:00	13:00	14:00	15:00	16:00	17:00	18:00	19:00	20:00	21:00	Gesamt
04.02	Freitag	Karten	12	28	28	12	9				17	36	44	35	42	39	23	18		343
11.02	Freitag	Karten	18	33	33	14	12				6	38	47	41	54	25	34	24	1	380
18.02	Freitag	Karten	22	30	26	14	9				10	32	37	32	40	30	54	13	5	354
25.02	Freitag	Karten	22	29	30	12	16				6	24	31	18	24	24	36	33		305
04.03	Freitag	Karten	21	25	17	15	7				7	27	52	23	42	28	23	8	5	300
11.03	Freitag	Karten	18	31	27	23	13				10	34	22	30	40	16	34	15		313
18.03	Freitag	Karten	21	34	24	16	12				10	26	37	42	38	36	14	23	3	336
25.03	Freitag	Karten			6	11	8				11	25	50	30	36	8	22	9	2	218
01.04	Freitag	Karten	17	24	24	12	8				10	21	48	17	21	23	12	26	1	264
08.04	Freitag	Karten	18	30	31	16	20				10	29	58	18	10	16	18	23	2	299
15.04	Freitag	Karten	16	28	24	19	12				10	35	40	23	12	4	14	15	3	255
29.04	Freitag	Karten	26	25	26	23	16	18	23	22	10	20	28	15	25	27	15	12		331
06.05	Freitag	Karten	28	28	31	15	13				10	23	52	25	17	29	18	4	1	294
13.05	Freitag	Karten	25	30	28	17	8				10	30	42	21	23	15	15	20	2	286

Besucher Freitag



Eintritte nach Tag und Datum

Freier Bericht vom 11.09.2010 bis 14.05.2011

Es existieren Daten vom 11.09.2010 bis 14.05.2011

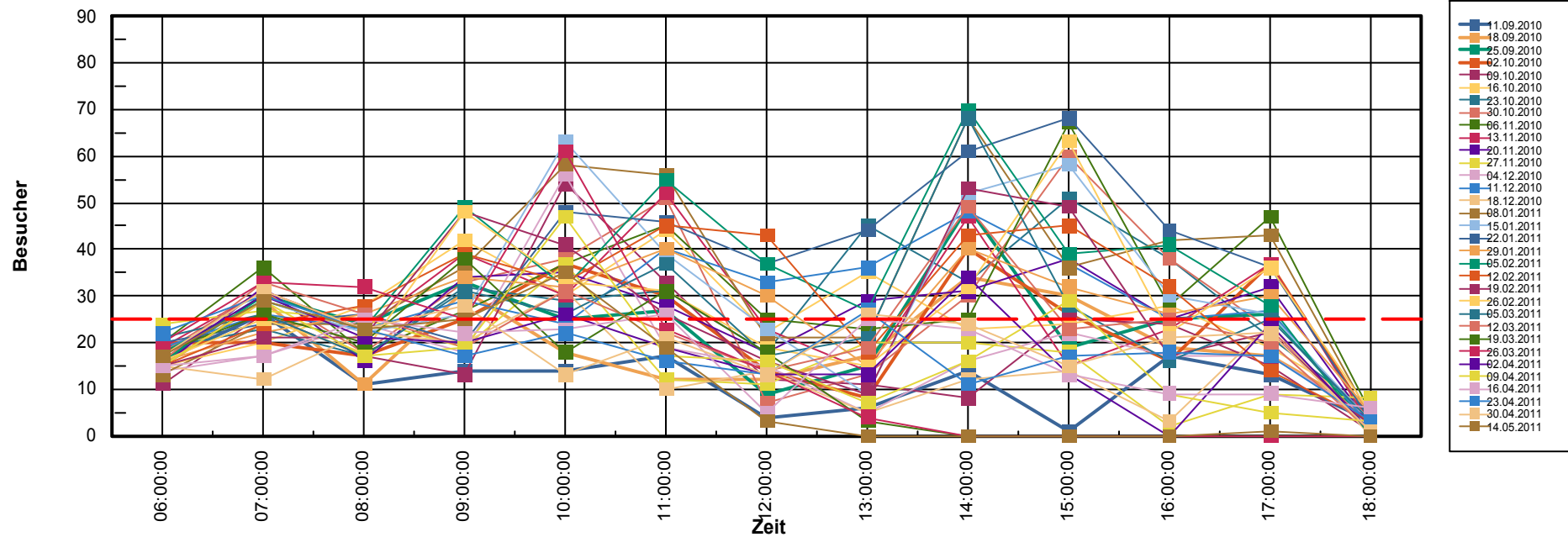
			06:00	07:00	08:00	09:00	10:00	11:00	12:00	13:00	14:00	15:00	16:00	17:00	18:00	Gesamt
11.09	Samstag	Karten	16	26	11	14	14	17	4	6	14	1	17	13	3	156
18.09	Samstag	Karten	15	29	11	31	18	12	12	17	34	30	19	17	5	250
25.09	Samstag	Karten	16	30	24	33	25	27	9	15	49	19	25	26	2	300
02.10	Samstag	Karten	20	20	17	25	37	30	14	8	40	26	16	37	3	293
09.10	Samstag	Karten	11	26	17	13	54	33	12	11	8	25	24	15	1	250
16.10	Samstag	Karten	15	20	28	42	30	44	22	35	23	24	28	19	6	336
23.10	Samstag	Karten	19	23	17	32	29	31	18	45	33	51	38	21	5	362
30.10	Samstag	Karten	18	31	18	33	38	51	7	13	30	60	38	23	2	362
06.11	Samstag	Karten	20	36	18	27	37	45	25	23	25	67	28	47	5	403
13.11	Samstag	Karten	19	31	23	39	30	52	23	14	47	15	23	37	2	355
20.11	Samstag	Karten	15	32	16	34	35	28	18	29	31	38	25	32	2	335
27.11	Samstag	Karten	24	27	25	19	37	12	11	20	20	18	2	9	8	232
04.12	Samstag	Karten	14	17	24	18	56	19	15	5	16	22	17	17	4	244
11.12	Samstag	Karten	19	26	23	29	24	40	33	36	48	37	25	27	2	369
18.12	Samstag	Karten	15	12	22	20	31	10	14	5	12	14	3	24		182
08.01	Samstag	Karten	13	24	24	36	58	56	21	21	68	36	42	43	4	446
15.01	Samstag	Karten	18	29	22	26	63	39	23	9	52	58	30	26	3	398
22.01	Samstag	Karten	20	24	26	20	48	46	37	44	61	68	44	36	3	477

Eintritte nach Tag und Datum

Freier Bericht vom 11.09.2010 bis 14.05.2011

			06:00	07:00	08:00	09:00	10:00	11:00	12:00	13:00	14:00	15:00	16:00	17:00	18:00	Gesamt
29.01	Samstag	Karten	16	22	26	34	32	40	30	15	40	32	26	30	5	348
05.02	Samstag	Karten	18	29	23	49	32	55	37	27	70	39	41	28		448
12.02	Samstag	Karten	15	24	28	39	33	45	43	18	43	45	32	14	3	382
19.02	Samstag	Karten	15	21	21	48	41	26	16	9	53	49	17	22	2	340
26.02	Samstag	Karten	16	25	18	48	33	31	19	15	32	63	22	36	5	363
05.03	Samstag	Karten	21	26	17	31	26	37	17	21	68	28	16	25	3	336
12.03	Samstag	Karten	16	33	26	19	31	22	14	19	49	23	25	20	1	298
19.03	Samstag	Karten	18	26	20	38	18	31	18	3						172
26.03	Samstag	Karten	20	33	32	25	61	23	14	4						212
02.04	Samstag	Karten	17	30	21	20	26	19	13	13	34	13		24	1	231
09.04	Samstag	Karten	15	29	17	19	47	17	16	7	16	29	9	5	3	229
16.04	Samstag	Karten	15	17	25	22	23	26	5	25	23	13	9	9	6	218
23.04	Samstag	Karten	22	30	23	17	22	16	13	27	11	17	18	17	3	236
30.04	Samstag	Karten	17	31	23	28	13	21	13	26	24	15	21	22	1	255
14.05	Samstag	Karten	17	29	23	25	35	19	3					1		152

Besucher Samstag



Eintritte nach Tag und Datum

Freier Bericht vom 11.09.2010 bis 14.05.2011

Es existieren Daten vom 11.09.2010 bis 14.05.2011

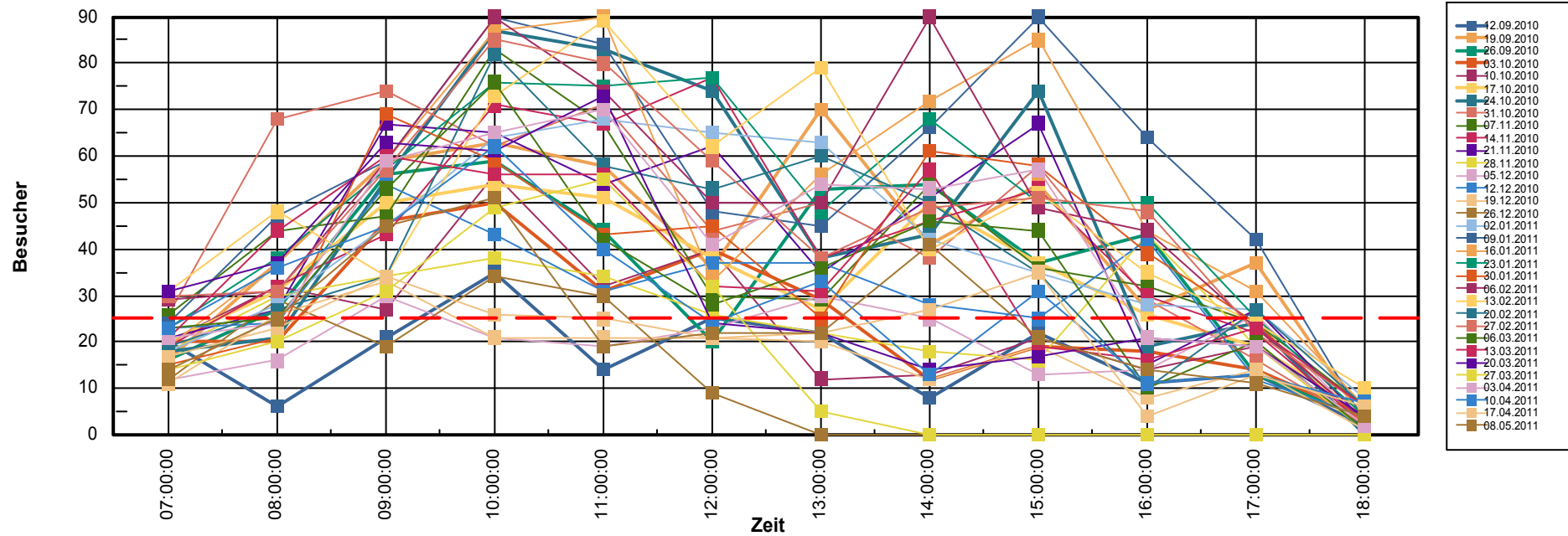
			07:00	08:00	09:00	10:00	11:00	12:00	13:00	14:00	15:00	16:00	17:00	18:00	Gesamt
12.09	Sonntag	Karten	20	6	21	35	14	25	22	8	22	11	13	2	199
19.09	Sonntag	Karten	16	37	59	63	58	36	70	41	54	27	37	3	501
26.09	Sonntag	Karten	16	27	56	59	44	20	53	54	37	43	13	4	426
03.10	Sonntag	Karten	20	20	46	50	31	40	29	12	19	18	14	4	303
10.10	Sonntag	Karten	20	32	27	56	32	40	12	13	21	14	19	5	291
17.10	Sonntag	Karten	20	31	50	54	51	38	27	50	37	26	19	5	408
24.10	Sonntag	Karten	18	21	55	87	83	74	38	43	74	19	24		536
31.10	Sonntag	Karten	26	68	74	62	71	44	50	38	58	29	16	2	538
07.11	Sonntag	Karten	26	44	47	83	67	30	29	54	36	32	24	6	478
14.11	Sonntag	Karten	19	32	43	71	67	77	38	46	53	30	22	2	500
21.11	Sonntag	Karten	21	27	67	65	54	62	35	51	67	15	27	3	494
28.11	Sonntag	Karten	18	30	34	38	34	26	22	18	16	43	19	1	299
05.12	Sonntag	Karten	12	16	30	21	19	23	30	25	13	14	26	2	231
12.12	Sonntag	Karten	23	24	54	43	31	37	37	28	25	42	12	4	360
19.12	Sonntag	Karten	11	26	33	21	21	21	20	12	19	8	14	1	207
26.12	Sonntag	Karten	12	29	19	34	30	9							133
02.01	Sonntag	Karten	18	28	45	64	68	65	63	42	35	28	27	8	491
09.01	Sonntag	Karten	24	47	59	91	84	48	45	66	94	64	42	3	667

Eintritte nach Tag und Datum

Freier Bericht vom 11.09.2010 bis 14.05.2011

			07:00	08:00	09:00	10:00	11:00	12:00	13:00	14:00	15:00	16:00	17:00	18:00	Gesamt
16.01	Sonntag	Karten	19	37	59	87	93	33	56	72	85	44	31	6	622
23.01	Sonntag	Karten	23	38	57	76	75	77	48	68	50	50	25	4	591
30.01	Sonntag	Karten	15	21	69	59	43	45	25	61	58	39	24	2	461
06.02	Sonntag	Karten	29	31	59	111	74	50	50	104	49	44	23	3	627
13.02	Sonntag	Karten	31	48	34	73	89	62	79	40	52	35	24	10	577
20.02	Sonntag	Karten	19	27	34	82	58	53	60	50	35	10	27	6	461
27.02	Sonntag	Karten	30	31	57	85	80	59	38	49	51	48	22	6	556
06.03	Sonntag	Karten	23	25	53	76	42	28	36	46	44	10	20	1	404
13.03	Sonntag	Karten	21	44	60	56	56	32	31	57	19	16	23	6	421
20.03	Sonntag	Karten	31	37	63	61	73	24	22	14	17	21	19	4	386
27.03	Sonntag	Karten	14	20	31	49	55	32	5						206
03.04	Sonntag	Karten	21	24	59	65	70	41	54	53	57	21	19	2	486
10.04	Sonntag	Karten	23	36	45	62	40	24	33	13	31	11	13	7	338
17.04	Sonntag	Karten	17	23	34	26	25	21	22	27	35	4	13	6	253
08.05	Sonntag	Karten	14	25	45	51	19	22	22	41	21	14	11	4	289

Besucher Sonntag



Eintritte nach Tag und Datum

Freier Bericht vom 12.09.2011 bis 23.04.2012

Es existieren Daten vom 12.09.2011 bis 23.04.2012

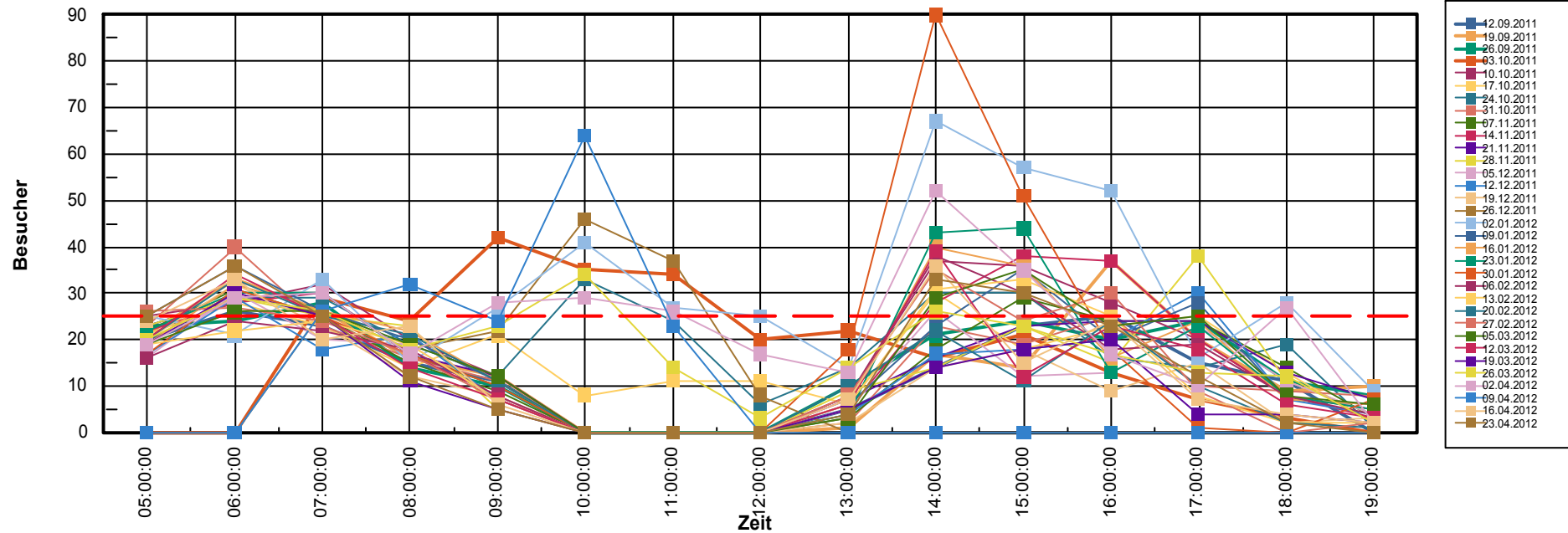
			05:00	06:00	07:00	08:00	09:00	10:00	11:00	12:00	13:00	14:00	15:00	16:00	17:00	18:00	19:00	Gesamt
12.09	Montag	Karten	20	26	23	15	11				5	14	23	25	15	11		188
19.09	Montag	Karten	21	33	26	16	12				1	17	14	37	20	9	10	216
26.09	Montag	Karten	23	24	28	14	10				10	21	24	20	24	11	8	217
03.10	Montag	Karten			29	24	42	35	34	20	22	16	21	13	7	3		266
10.10	Montag	Karten	25	28	32	20	12				8	37	36	28	20	8	5	259
17.10	Montag	Karten	21	28	23	14	21	8	11	11	6	30	18	23	25	13	2	254
24.10	Montag	Karten	23	29	29	19	12	33	24	6	14	30	30	16	14	19	1	299
31.10	Montag	Karten	23	40	23	16	11				2	23	19	25	10	9	8	209
07.11	Montag	Karten	22	31	25	15	9				3	18	29	24	24	14	3	217
14.11	Montag	Karten	22	28	30	17	8				5	28	38	37	20	8	3	244
21.11	Montag	Karten	23	29	30	17	12				7	16	23	24	24	13	7	225
28.11	Montag	Karten	23	29	25	23	5				9	14	23	15	38	11	4	219
05.12	Montag	Karten	16	30	20	19	7				5	26	12	13	23	11	4	186
12.12	Montag	Karten	17	29	18	21	7				4	17	18	20	30	7	4	192
19.12	Montag	Karten	20	32	23	12	8				2	14	18	9	15	2	3	158
26.12	Montag	Karten			26	18	22	46	37	8								157
02.01	Montag	Karten	25	21	33	15	27	41	27	25	14	67	57	52	16	28	9	457
09.01	Montag	Karten	25	36	26	20	11				6	23	35	20	28	7	6	243

Eintritte nach Tag und Datum

Freier Bericht vom 12.09.2011 bis 23.04.2012

			05:00	06:00	07:00	08:00	09:00	10:00	11:00	12:00	13:00	14:00	15:00	16:00	17:00	18:00	19:00	Gesamt
16.01	Montag	Karten	19	32	26	22	11				6	40	36	16	24	7	6	245
23.01	Montag	Karten	22	30	30	17	10				4	43	44	13	23	8	5	249
30.01	Montag	Karten	17	31	25	17	10				18	94	51	18	1		7	289
06.02	Montag	Karten	16	24	22	18	8				8	38	30	18	19	8	4	213
13.02	Montag	Karten	19	22	24	19	7				6	31	33	25	8	2	2	198
20.02	Montag	Karten	20	33	25	21	11				10	22	11	24	10	2	1	190
27.02	Montag	Karten	26	27	24	17	7				8	35	24	30	9		2	209
05.03	Montag	Karten	19	26	26	19	12				3	29	35	23	25	8	6	231
12.03	Montag	Karten	20	34	25	14	7				6	39	12	23	18	6	3	207
19.03	Montag	Karten	19	30	25	11	5				5	14	18	20	4	4	2	157
26.03	Montag	Karten	20	29	26	18	23	34	14	3	14	26	23	17	13	12	2	274
02.04	Montag	Karten	19	29	30	17	28	29	26	17	13	52	35	17	10	27	2	351
09.04	Montag	Karten			26	32	24	64	23									169
16.04	Montag	Karten	24	33	20	23	6				7	36	15	24	7	4	2	201
23.04	Montag	Karten	25	36	25	12	5				4	33	30	23	12	2		207

Besucher Montag



Eintritte nach Tag und Datum

Freier Bericht vom 12.09.2011 bis 23.04.2012

Es existieren Daten vom 12.09.2011 bis 23.04.2012

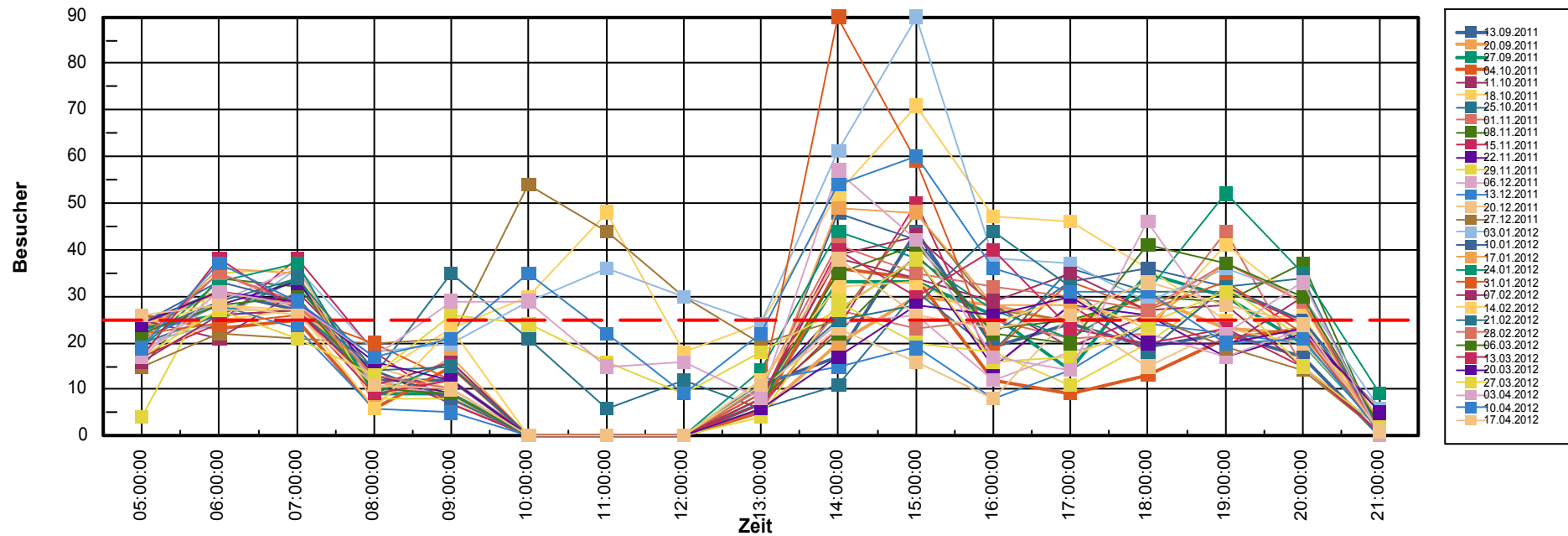
			05:00	06:00	07:00	08:00	09:00	10:00	11:00	12:00	13:00	14:00	15:00	16:00	17:00	18:00	19:00	20:00	21:00	Gesamt
13.09	Dienstag	Karten	24	31	27	12	12				11	17	44	19	24	19	22	17		279
20.09	Dienstag	Karten	23	31	28	12	8				5	20	30	28	24	30	23	22	2	286
27.09	Dienstag	Karten	23	26	34	9	9				7	33	33	26	14	35	30	20	2	301
04.10	Dienstag	Karten	26	23	25	6	15				5	36	34	12	9	13	21	23	2	250
11.10	Dienstag	Karten	25	21	31	14	7				7	39	43	28	19	26	19	30		309
18.10	Dienstag	Karten	17	25	27	13	23	30	48	18	24	52	71	47	46	36	25	26		528
25.10	Dienstag	Karten	20	26	27	13	35	21	6	12	6	11	31	18	36	31	31	25	5	354
01.11	Dienstag	Karten	20	35	28	13	10				6	27	23	25	21	22	44	15	2	291
08.11	Dienstag	Karten	15	34	32	13	9				8	22	39	23	25	30	29	37		316
15.11	Dienstag	Karten	17	24	38	18	7				7	23	50	15	28	18	32	24	1	302
22.11	Dienstag	Karten	21	28	33	13	9				9	27	38	15	28	26	17	22	6	292
29.11	Dienstag	Karten	4	35	36	8	8				4	29	20	18	11	20	32	21	6	252
06.12	Dienstag	Karten	18	29	36	11	9				10	24	26	12	18	22	17	23	1	256
13.12	Dienstag	Karten	21	28	23	6	5				12	15	19	8	14	24	22	20	3	220
20.12	Dienstag	Karten	18	27	27	15	10				10	23	16	8	26	15	23	20	2	240
27.12	Dienstag	Karten	15	22	21	20	21	54	44	30	20	25	48	27	25	26	19	14	1	432
03.01	Dienstag	Karten	20	24	36	18	20	29	36	30	24	61	94	38	37	29	36	30	6	568
10.01	Dienstag	Karten	24	33	29	14	8				6	48	42	22	33	36	32	25	3	355

Eintritte nach Tag und Datum

Freier Bericht vom 12.09.2011 bis 23.04.2012

			05:00	06:00	07:00	08:00	09:00	10:00	11:00	12:00	13:00	14:00	15:00	16:00	17:00	18:00	19:00	20:00	21:00	Gesamt
17.01	Dienstag	Karten	20	36	35	7	17				6	49	48	28	28	24	37	29	3	367
24.01	Dienstag	Karten	19	33	37	9	16				14	44	38	27	21	31	52	35	9	385
31.01	Dienstag	Karten	22	24	26	20	12				9	93	59	18	33	27	33	22	1	399
07.02	Dienstag	Karten	16	26	27	11	16				8	38	34	29	35	27	28	15	2	312
14.02	Dienstag	Karten	24	28	27	6	23				12	32	33	24	30	23	41	28		331
21.02	Dienstag	Karten	22	29	34	14	15				10	25	28	44	32	18	32	34		337
28.02	Dienstag	Karten	21	35	29	13	10				10	41	35	32	30	27	37	29		349
06.03	Dienstag	Karten	22	28	30	10	9				8	35	41	22	20	41	37	30	2	335
13.03	Dienstag	Karten	17	38	27	9	12				8	40	30	40	23	20	23	15	1	303
20.03	Dienstag	Karten	24	31	29	16	12				6	17	28	26	30	20	20	23	5	287
27.03	Dienstag	Karten	17	27	21	13	26	24	16	9	18	27	38	16	17	24	31	15	2	341
03.04	Dienstag	Karten	17	31	28	17	29	29	15	16	8	57	42	17	14	46	22	33		421
10.04	Dienstag	Karten	19	37	29	17	21	35	22	9	22	54	60	36	31	31	20	21	1	465
17.04	Dienstag	Karten	26	28	26	11	10				11	38	26	23	26	33	28	24	1	311

Besucher Dienstag



Eintritte nach Tag und Datum

Freier Bericht vom 12.09.2011 bis 23.04.2012

Es existieren Daten vom 12.09.2011 bis 23.04.2012

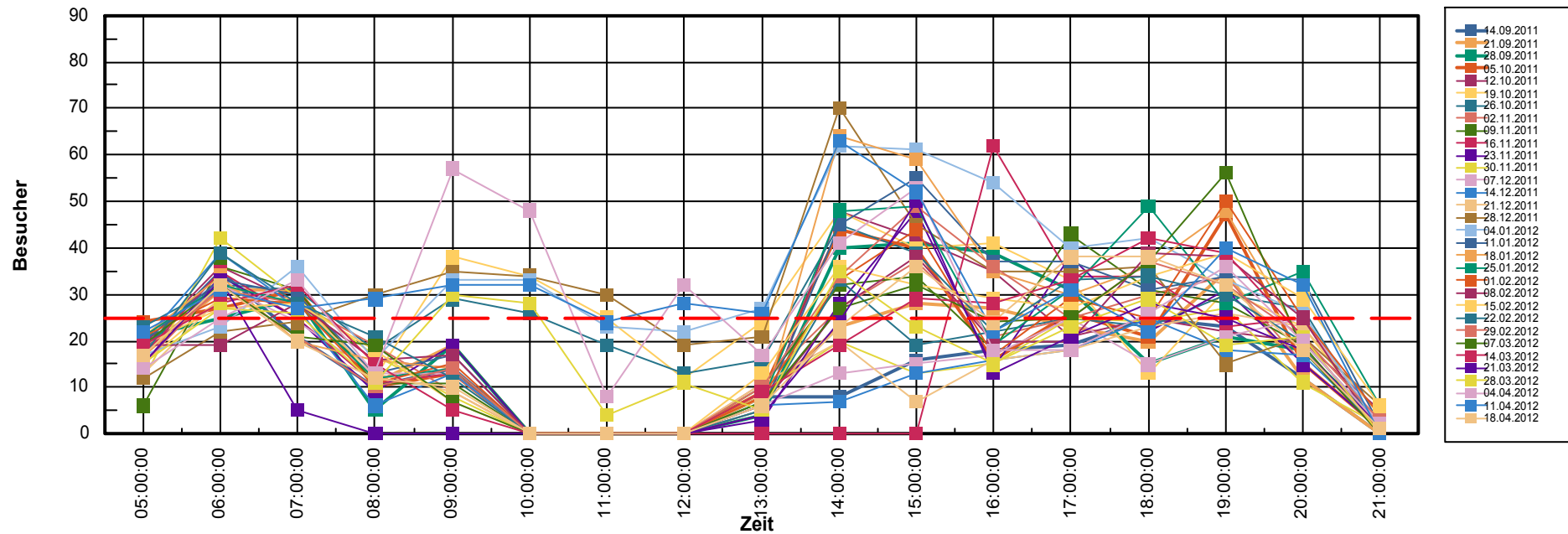
			05:00	06:00	07:00	08:00	09:00	10:00	11:00	12:00	13:00	14:00	15:00	16:00	17:00	18:00	19:00	20:00	21:00	Gesamt
14.09	Mittwoch	Karten	18	35	21	10	14				8	8	16	18	19	25	23	12		227
21.09	Mittwoch	Karten	17	31	31	11	19				8	23	28	27	23	20	35	12		285
28.09	Mittwoch	Karten	21	25	29	5	19				4	40	41	39	31	15	21	18	2	310
05.10	Mittwoch	Karten	24	27	31	10	13				9	44	40	16	26	21	47	15	1	324
12.10	Mittwoch	Karten	19	36	28	16	14				4	48	42	35	21	25	22	20	5	335
19.10	Mittwoch	Karten	15	29	29	12	38	34	25	12	24	48	40	41	33	13	31	23	2	449
26.10	Mittwoch	Karten	23	32	31	18	29	26	19	13	16	45	39	22	25	23	30	27		418
02.11	Mittwoch	Karten	18	31	28	19	9				11	27	37	21	25	30	34	15	1	306
09.11	Mittwoch	Karten	6	36	31	11	11				10	32	34	18	43	31	28	19		310
16.11	Mittwoch	Karten	17	35	25	11	13							62	34	34	23	25		279
23.11	Mittwoch	Karten	15	34	25	9	19				3	28	48	14	38	22	31	15	1	302
30.11	Mittwoch	Karten	12	42	29	17	8				9	20	13	15	25	24	27	11	2	254
07.12	Mittwoch	Karten	21	32	24	13	13				6	13	15	17	25	15	21	25	2	242
14.12	Mittwoch	Karten	20	39	27	6	13				6	7	13	16	18	25	18	17	1	226
21.12	Mittwoch	Karten	13	29	28	13	9				11	20	7	16	18	23	26	23	4	240
28.12	Mittwoch	Karten	12	22	24	30	35	34	30	19	21	70	45	35	35	36	15	21	6	490
04.01	Mittwoch	Karten	17	23	36	16	33	33	23	22	27	62	61	54	40	42	33	26	1	549
11.01	Mittwoch	Karten	20	33	30	13	17				5	45	55	37	37	31	34	33	2	392

Eintritte nach Tag und Datum

Freier Bericht vom 12.09.2011 bis 23.04.2012

			05:00	06:00	07:00	08:00	09:00	10:00	11:00	12:00	13:00	14:00	15:00	16:00	17:00	18:00	19:00	20:00	21:00	Gesamt
18.01	Mittwoch	Karten	21	34	20	16	14				5	64	59	35	30	36	48	20	2	404
25.01	Mittwoch	Karten	21	32	28	12	14				7	48	49	19	31	49	28	35	6	379
01.02	Mittwoch	Karten	21	29	28	11	15				8	33	44	17	29	25	50	25	4	339
08.02	Mittwoch	Karten	19	19	28	16	17				6	27	38	20	20	39	38	25		312
15.02	Mittwoch	Karten	19	27	28	18	7				13	36	32	29	27	34	39	29	6	344
22.02	Mittwoch	Karten	17	39	28	21	12				5	33	19	22	33	34	30	20	2	315
29.02	Mittwoch	Karten	15	32	21	10	14				10	34	49	36	25	37	32	21	3	339
07.03	Mittwoch	Karten	19	32	21	19	7				7	27	32	24	25	37	56	18		324
14.03	Mittwoch	Karten	19	28	32	15	5				9	19	29	28	33	42	39	21		319
21.03	Mittwoch	Karten	15	33	5						4	24	50	13	21	28	25	18	2	238
28.03	Mittwoch	Karten	15	27	26	11	30	28	4	11	5	35	23	15	23	29	19	21		322
04.04	Mittwoch	Karten	14	25	33	13	57	48	8	32	17	41	53	18	18	26	36	20	2	461
11.04	Mittwoch	Karten	22	31	27	29	32	32	24	28	26	63	52	22	31	22	40	32		513
18.04	Mittwoch	Karten	17	32	20	12	10				6	23	36	24	38	38	32	18	1	307

Besucher Mittwoch



Eintritte nach Tag und Datum

Freier Bericht vom 12.09.2011 bis 23.04.2012

Es existieren Daten vom 12.09.2011 bis 23.04.2012

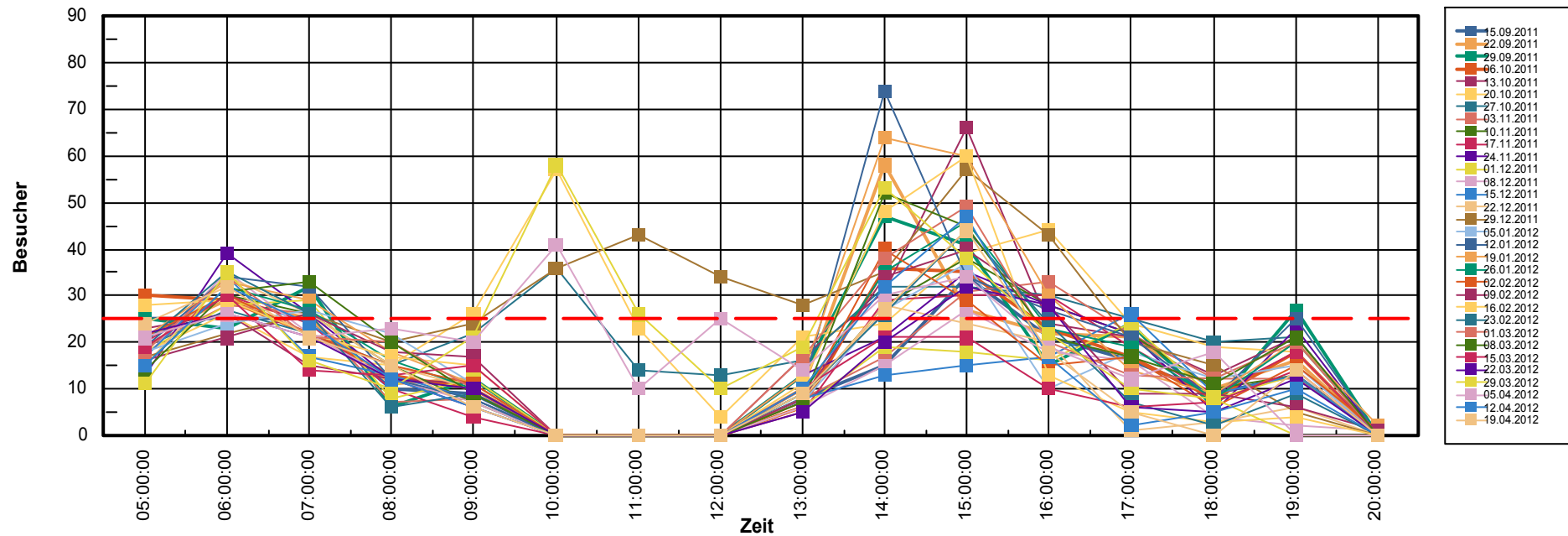
			05:00	06:00	07:00	08:00	09:00	10:00	11:00	12:00	13:00	14:00	15:00	16:00	17:00	18:00	19:00	20:00	Gesamt
15.09	Donnerstag	Karten	25	25	25	10	9				8	15	34	21	16	9	13		210
22.09	Donnerstag	Karten	21	29	25	11	12				10	58	27	22	21	10	16		262
29.09	Donnerstag	Karten	25	23	32	6	12				13	47	41	15	24	6	27		271
06.10	Donnerstag	Karten	30	29	22	13	10				6	36	35	23	17	8	18		247
13.10	Donnerstag	Karten	23	26	15	12	11				17	31	66	24	21	13	21		280
20.10	Donnerstag	Karten	18	26	17	15	26	57	23	4	21	24	39	44	24	19	18		375
27.10	Donnerstag	Karten	19	27	22	15	22	36	14	13	16	32	32	30	25	20	21		344
03.11	Donnerstag	Karten	19	28	26	7	8				8	17	31	33	22	12	12	1	224
10.11	Donnerstag	Karten	19	30	26	15	7				8	28	38	28	22	10	13		244
17.11	Donnerstag	Karten	20	30	24	10	4				5	29	30	30	19	9	18		228
24.11	Donnerstag	Karten	13	39	26	12	6				13	21	35	28	22	5	23		243
01.12	Donnerstag	Karten	18	28	29	8	12				6	19	18	16	24	8	13		199
08.12	Donnerstag	Karten	17	35	22	12	7				6	15	27	18	16	4	2	1	182
15.12	Donnerstag	Karten	17	34	17	13	8				8	13	15	17	26	9	13		190
22.12	Donnerstag	Karten	15	34	26	15	10				8	28	24	20	1	3	6		190
29.12	Donnerstag	Karten	17	22	26	20	24	36	43	34	28	35	57	43	20	15	5		425
05.01	Donnerstag	Karten	18	24	27	22	11				7	27	37	10	18	12	15		228
12.01	Donnerstag	Karten	19	34	32	12	8				10	74	34	27	21	8	25		304

Eintritte nach Tag und Datum

Freier Bericht vom 12.09.2011 bis 23.04.2012

			05:00	06:00	07:00	08:00	09:00	10:00	11:00	12:00	13:00	14:00	15:00	16:00	17:00	18:00	19:00	20:00	Gesamt
19.01	Donnerstag	Karten	21	33	29	18	11				13	64	60	30	14	9	20	2	324
26.01	Donnerstag	Karten	15	32	27	16	10				9	35	46	23	19	8	20		260
02.02	Donnerstag	Karten	21	30	22	15	11				7	40	29	15	17	6	15	1	229
09.02	Donnerstag	Karten	16	21	26	18	17				8	34	40	28	9	9	6	1	233
16.02	Donnerstag	Karten	28	29	22	17	15				11	48	60	13	5	3	4		255
23.02	Donnerstag	Karten	20	35	26	6	9				9	26	44	24	7	2	9		217
01.03	Donnerstag	Karten	18	34	21	20	10				17	38	49	20	13	12	20		272
08.03	Donnerstag	Karten	14	31	33	20	9				7	52	45	21	17	11	21		281
15.03	Donnerstag	Karten	19	30	14	13	15				10	21	21	10	6	7	14		180
22.03	Donnerstag	Karten	22	26	21	12	10				5	20	32	28	6	5	12		199
29.03	Donnerstag	Karten	11	35	16	10	21	58	26	10	19	53	38	22	10	8			337
05.04	Donnerstag	Karten	21	26	21	23	20	41	10	25	14	30	34	19	12	18			314
12.04	Donnerstag	Karten	15	32	24	12	6				10	32	47	17	2	5	10		212
19.04	Donnerstag	Karten	24	32	21	15	6				9	27	44	18	5		14		215

Besucher Donnerstag



Eintritte nach Tag und Datum

Freier Bericht vom 12.09.2011 bis 23.04.2012

Es existieren Daten vom 12.09.2011 bis 23.04.2012

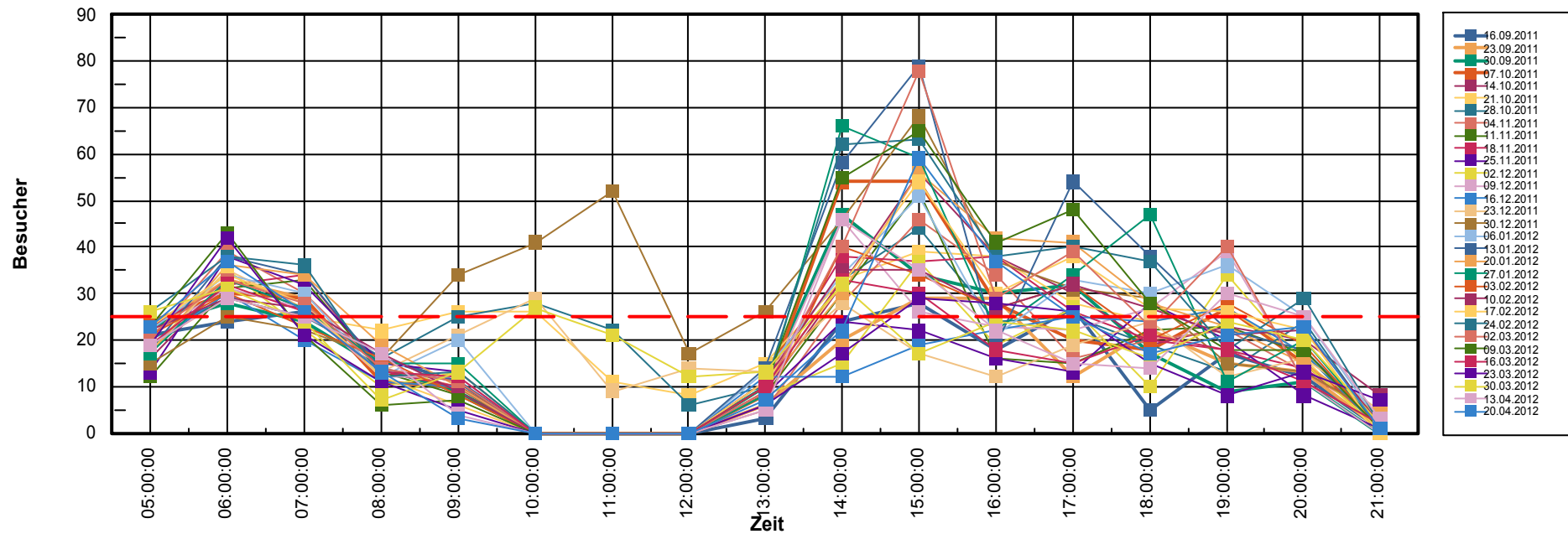
			05:00	06:00	07:00	08:00	09:00	10:00	11:00	12:00	13:00	14:00	15:00	16:00	17:00	18:00	19:00	20:00	21:00	Gesamt
16.09	Freitag	Karten	21	24	26	16	11				3	24	28	18	27	5	17	12	1	233
23.09	Freitag	Karten	22	33	29	11	10				6	20	29	29	12	22	15	13	1	252
30.09	Freitag	Karten	23	28	24	14	9				10	47	34	30	32	17	9	11		288
07.10	Freitag	Karten	24	30	29	11	10				8	54	54	28	20	18	27	15	2	330
14.10	Freitag	Karten	16	33	27	13	10				9	32	56	38	30	19	23	20	8	334
21.10	Freitag	Karten	19	29	25	22	26	26	11	8	15	33	39	38	28	24	27	16		386
28.10	Freitag	Karten	20	29	25	16	25	28	22	6	10	33	44	24	25	19	13	24	1	364
04.11	Freitag	Karten	20	39	30	14	10				5	28	46	34	16	20	22	13	3	300
11.11	Freitag	Karten	12	31	33	13	8				8	30	52	16	15	22	23	17	1	281
18.11	Freitag	Karten	23	32	34	13	10				11	38	37	38	26	20	18	14	3	317
25.11	Freitag	Karten	13	38	32	15	13				8	24	22	16	13	28	20	8	1	251
02.12	Freitag	Karten	18	35	22	10	13				8	15	37	19	27	10	34	15	1	264
09.12	Freitag	Karten	21	31	27	12	12				9	46	26	23	22	27	39	11		306
16.12	Freitag	Karten	19	30	20	11	10				12	12	19	22	25	24	27	17	1	249
23.12	Freitag	Karten	17	35	27	13	21	29	9	14	13	28	17	12	19	24	12	16	5	311
30.12	Freitag	Karten	15	25	22	16	34	41	52	17	26	46	68	37	31	29	15	13	4	491
06.01	Freitag	Karten	22	34	30	12	20				13	34	51	21	33	30	36	25	2	363
13.01	Freitag	Karten	18	38	34	14	11				14	58	79	19	54	38	22	18	2	419

Eintritte nach Tag und Datum

Freier Bericht vom 12.09.2011 bis 23.04.2012

			05:00	06:00	07:00	08:00	09:00	10:00	11:00	12:00	13:00	14:00	15:00	16:00	17:00	18:00	19:00	20:00	21:00	Gesamt
20.01	Freitag	Karten	17	36	34	19	10				10	30	56	42	41	28	23	15	4	365
27.01	Freitag	Karten	17	33	27	15	15				8	66	59	22	34	47	11	20	1	375
03.02	Freitag	Karten	21	30	23	16	8				6	40	34	27	32	20	28	19	1	305
10.02	Freitag	Karten	22	29	27	17	9				11	35	35	27	32	27	21	22	2	316
17.02	Freitag	Karten	23	34	28	12	6				11	32	54	30	38	27	26	22		343
24.02	Freitag	Karten	26	38	36	12	13				10	62	63	38	40	37	18	29	2	424
02.03	Freitag	Karten	21	33	28	14	11				9	40	78	29	39	23	40	11	2	378
09.03	Freitag	Karten	23	43	21	6	7				10	55	65	41	48	28	18	18	1	384
16.03	Freitag	Karten	19	32	26	13	12				10	33	30	18	15	21	18	11	2	260
23.03	Freitag	Karten	19	42	21	11	5				6	17	29	28	26	15	8	13	7	247
30.03	Freitag	Karten	26	31	24	7	13	27	21	12	13	32	17	24	22	16	24	20	2	331
13.04	Freitag	Karten	19	29	25	17	4				5	46	35	22	15	14	30	25	3	289
20.04	Freitag	Karten	23	37	26	13	3				7	22	59	37	25	17	21	23	1	314

Besucher Freitag



Eintritte nach Tag und Datum

Freier Bericht vom 12.09.2011 bis 23.04.2012

Es existieren Daten vom 12.09.2011 bis 23.04.2012

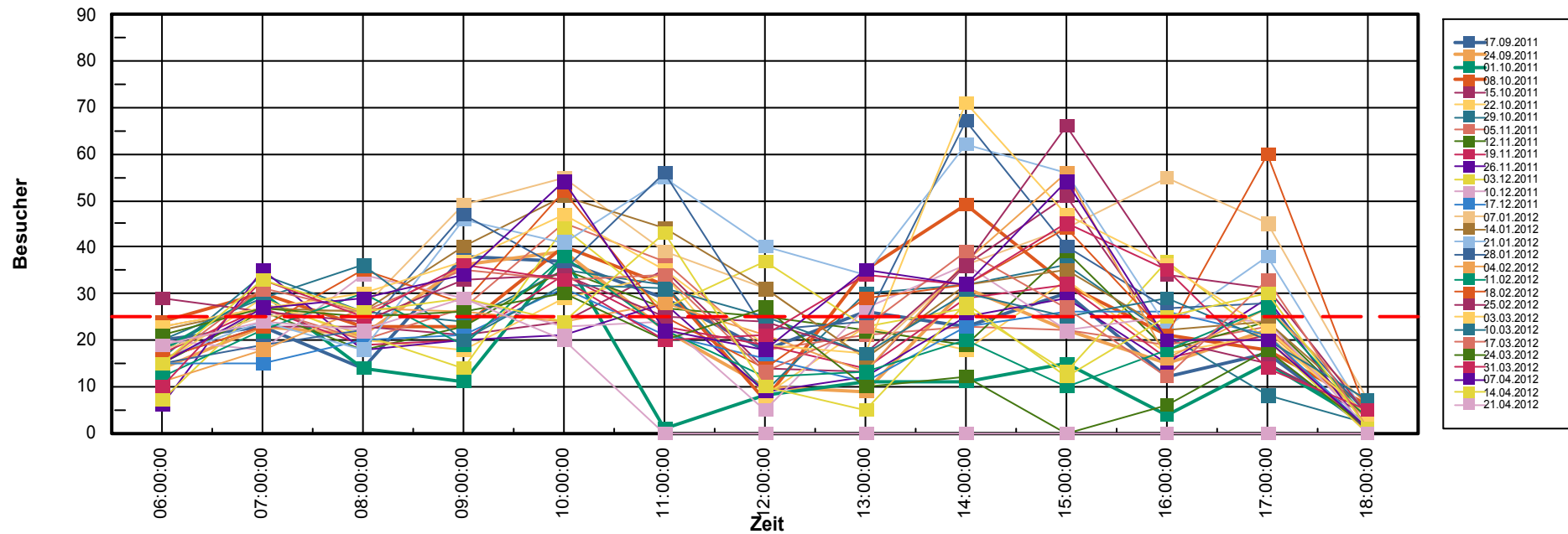
			06:00	07:00	08:00	09:00	10:00	11:00	12:00	13:00	14:00	15:00	16:00	17:00	18:00	Gesamt
17.09	Samstag	Karten	20	23	14	38	37	29	18	26	23	30	12	17	1	288
24.09	Samstag	Karten	14	23	21	36	39	22	10	9	31	22	15	22	3	267
01.10	Samstag	Karten	18	30	14	11	38	1	8	11	11	15	4	15	2	178
08.10	Samstag	Karten	24	30	23	23	40	32	7	35	49	32	21	18	6	340
15.10	Samstag	Karten	16	23	23	21	24	35	14	13	36	51	20	15	4	295
22.10	Samstag	Karten	15	29	20	18	29	34	8	23	18	33	17	21	3	268
29.10	Samstag	Karten	16	34	26	24	35	32	9	30	32	36	21	8	2	305
05.11	Samstag	Karten	23	27	20	27	45	37	18	21	23	22	19	23	3	308
12.11	Samstag	Karten	15	26	18	23	35	27	25	22	19	39	18	24	3	294
19.11	Samstag	Karten	17	27	19	20	34	23	19	14	29	32	16	21		271
26.11	Samstag	Karten	6	35	18	20	21	28	9	12	25	29	15	29		247
03.12	Samstag	Karten	7	28	21	14	44	27	37	23	27	13	37	20		298
10.12	Samstag	Karten	20	18	34	29	23	24	5	27	36	22	25	24	1	288
17.12	Samstag	Karten	15	15	20	21	31	21	16	11	23	26	26	21	1	247
07.01	Samstag	Karten	18	25	27	49	55	39	31	16	36	44	55	45	7	447
14.01	Samstag	Karten	22	27	26	40	51	44	31	16	32	35	22	24	5	375
21.01	Samstag	Karten	16	24	18	46	41	55	40	34	62	56	23	38	3	456
28.01	Samstag	Karten	15	19	22	47	35	56	22	24	67	40	27	28	4	406

Eintritte nach Tag und Datum

Freier Bericht vom 12.09.2011 bis 23.04.2012

			06:00	07:00	08:00	09:00	10:00	11:00	12:00	13:00	14:00	15:00	16:00	17:00	18:00	Gesamt
04.02	Samstag	Karten	11	18	27	26	24	28	21	13	37	56	16	27	6	310
11.02	Samstag	Karten	12	22	30	19	38	22	12	13	20	10	18	27	3	246
18.02	Samstag	Karten	16	23	35	28	52	25	14	29	32	44	21	60	4	383
25.02	Samstag	Karten	29	26	24	33	34	25	24	17	36	66	34	31	4	383
03.03	Samstag	Karten	23	27	30	37	47	35	19	17	71	47	36	22	4	415
10.03	Samstag	Karten	20	29	36	20	32	31	25	17	30	25	29	20	7	321
17.03	Samstag	Karten	15	31	26	35	33	34	13	23	39	27	12	33	1	322
24.03	Samstag	Karten	21	27	25	26	30	20	27	10	12		6	18	1	223
31.03	Samstag	Karten	10	33	25	36	33	20	21	34	32	45	35	14	5	343
07.04	Samstag	Karten	15	27	29	34	54	22	18	35	32	54	20	20	1	361
14.04	Samstag	Karten	15	33	26	29	24	43	10	5	28	12	25	30	1	281
21.04	Samstag	Karten	19	24	22	29	20									114

Besucher Samstag



Eintritte nach Tag und Datum

Freier Bericht vom 12.09.2011 bis 23.04.2012

Es existieren Daten vom 12.09.2011 bis 23.04.2012

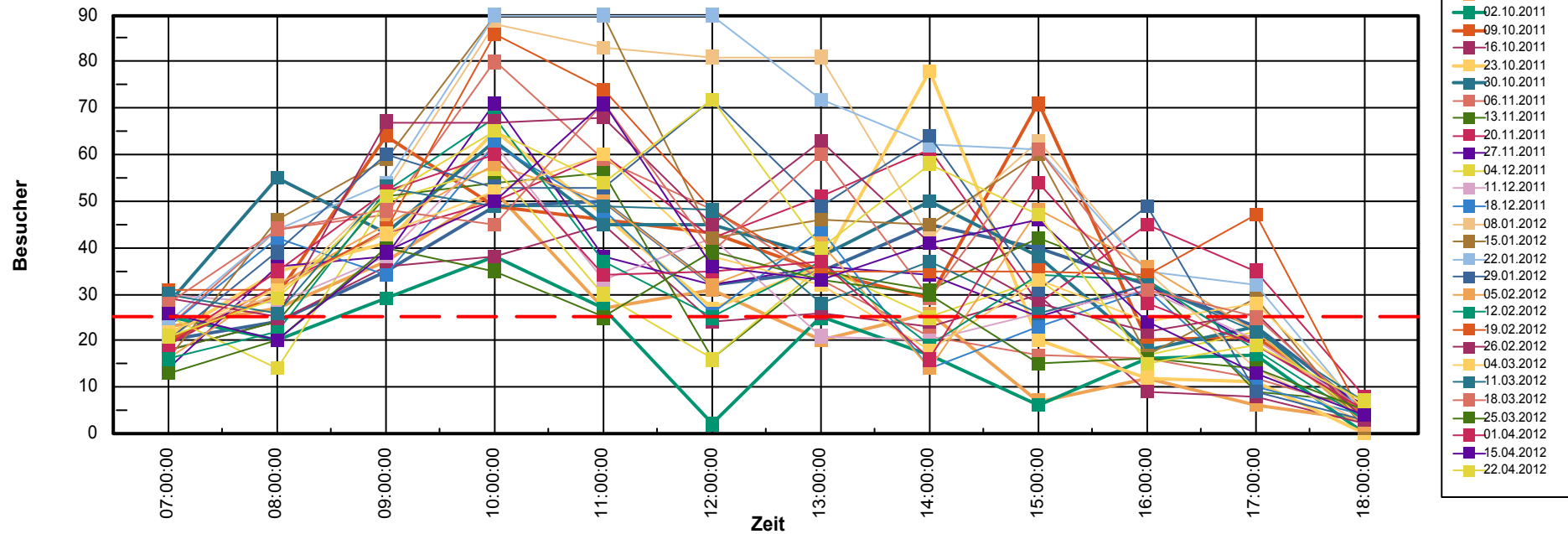
			07:00	08:00	09:00	10:00	11:00	12:00	13:00	14:00	15:00	16:00	17:00	18:00	Gesamt
18.09	Sonntag	Karten	20	24	35	49	50	32	35	45	40	32	23	5	390
25.09	Sonntag	Karten	23	27	37	52	27	31	20	26	7	12	6	3	271
02.10	Sonntag	Karten	25	20	29	38	27	2	25	17	6	16	17		222
09.10	Sonntag	Karten	20	30	64	49	46	43	35	29	71	20	21	4	432
16.10	Sonntag	Karten	18	24	36	38	45	24	26	23	30	9	8	2	283
23.10	Sonntag	Karten	21	35	41	65	47	27	36	78	20	12	11		393
30.10	Sonntag	Karten	28	55	43	63	45	45	38	50	38	18	23	2	448
06.11	Sonntag	Karten	23	44	47	80	59	48	33	21	17	16	12	5	405
13.11	Sonntag	Karten	18	24	51	54	56	16	35	31	42	33	9	7	376
20.11	Sonntag	Karten	19	32	43	50	60	42	51	61	28	45	35	8	474
27.11	Sonntag	Karten	14	36	38	71	38	32	36	34	25	32	19	6	381
04.12	Sonntag	Karten	25	14	50	57	30	16	36	25	33	17	22	3	328
11.12	Sonntag	Karten	30	28	38	62	33	42	21	20	26	31	20	5	356
18.12	Sonntag	Karten	23	42	34	62	48	26	44	14	23	31	10	4	361
08.01	Sonntag	Karten	22	30	52	88	83	81	81	42	63	35	14	2	593
15.01	Sonntag	Karten	16	46	59	113	115	42	46	45	60	17	29	1	589
22.01	Sonntag	Karten	24	44	54	107	104	95	72	62	61	35	32	4	694
29.01	Sonntag	Karten	20	39	60	53	53	72	49	64	31	49	9	3	502

Eintritte nach Tag und Datum

Freier Bericht vom 12.09.2011 bis 23.04.2012

			07:00	08:00	09:00	10:00	11:00	12:00	13:00	14:00	15:00	16:00	17:00	18:00	Gesamt
05.02	Sonntag	Karten	16	32	45	58	50	32	41	14	48	36	22	2	396
12.02	Sonntag	Karten	16	22	52	68	37	25	37	19	34	33	18	3	364
19.02	Sonntag	Karten	31	31	44	86	74	48	35	35	35	34	47	3	503
26.02	Sonntag	Karten	29	25	67	67	68	45	63	41	28	22	26	3	484
04.03	Sonntag	Karten	22	31	43	52	60	38	32	18	33	24	28	5	386
11.03	Sonntag	Karten	30	26	53	49	49	48	28	37	26	32	22	7	407
18.03	Sonntag	Karten	28	44	48	45	71	39	60	29	61	31	25	4	485
25.03	Sonntag	Karten	13	20	40	35	25	39	33	30	15	16	14	5	285
01.04	Sonntag	Karten	19	35	52	60	34	35	37	16	54	28	19	5	394
15.04	Sonntag	Karten	26	20	39	50	71	36	33	41	46	24	13	4	403
22.04	Sonntag	Karten	21	29	51	65	54	72	40	58	47	15	19	7	478

Besucher Sonntag



Eintritte nach Tag und Datum

Freier Bericht vom 12.09.2011 bis 23.04.2012

Es existieren Daten vom 12.09.2011 bis 23.04.2012

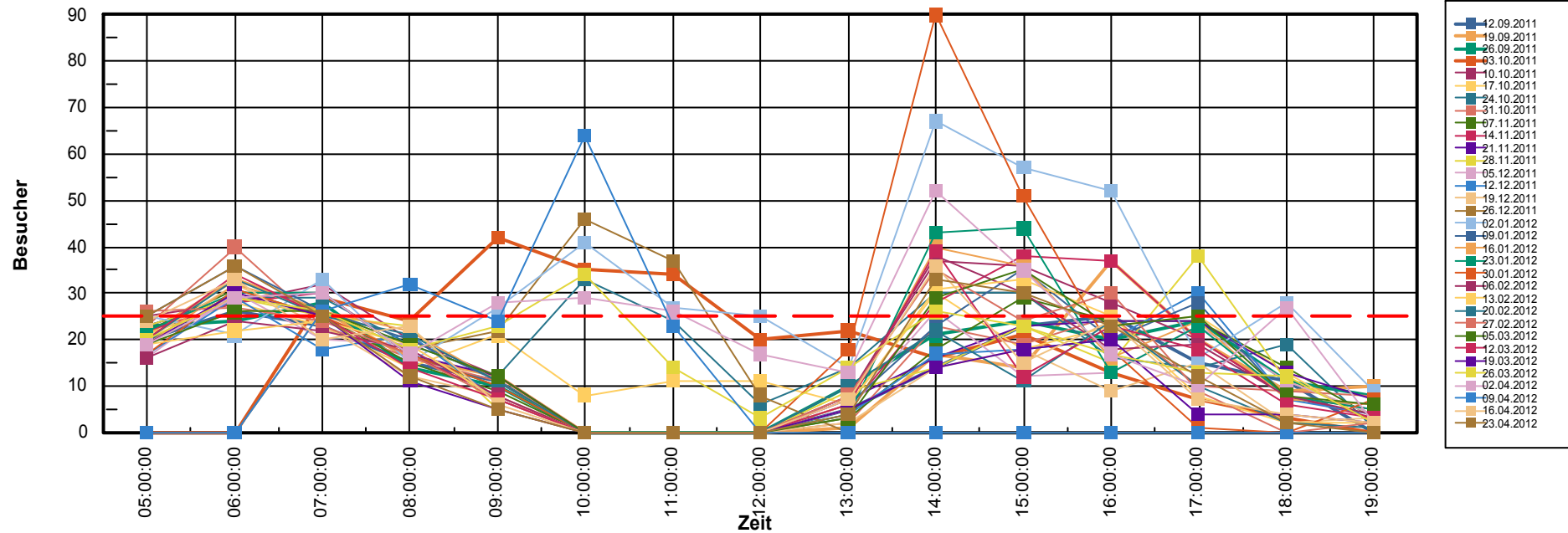
			05:00	06:00	07:00	08:00	09:00	10:00	11:00	12:00	13:00	14:00	15:00	16:00	17:00	18:00	19:00	Gesamt
12.09	Montag	Karten	20	26	23	15	11				5	14	23	25	15	11		188
19.09	Montag	Karten	21	33	26	16	12				1	17	14	37	20	9	10	216
26.09	Montag	Karten	23	24	28	14	10				10	21	24	20	24	11	8	217
03.10	Montag	Karten			29	24	42	35	34	20	22	16	21	13	7	3		266
10.10	Montag	Karten	25	28	32	20	12				8	37	36	28	20	8	5	259
17.10	Montag	Karten	21	28	23	14	21	8	11	11	6	30	18	23	25	13	2	254
24.10	Montag	Karten	23	29	29	19	12	33	24	6	14	30	30	16	14	19	1	299
31.10	Montag	Karten	23	40	23	16	11				2	23	19	25	10	9	8	209
07.11	Montag	Karten	22	31	25	15	9				3	18	29	24	24	14	3	217
14.11	Montag	Karten	22	28	30	17	8				5	28	38	37	20	8	3	244
21.11	Montag	Karten	23	29	30	17	12				7	16	23	24	24	13	7	225
28.11	Montag	Karten	23	29	25	23	5				9	14	23	15	38	11	4	219
05.12	Montag	Karten	16	30	20	19	7				5	26	12	13	23	11	4	186
12.12	Montag	Karten	17	29	18	21	7				4	17	18	20	30	7	4	192
19.12	Montag	Karten	20	32	23	12	8				2	14	18	9	15	2	3	158
26.12	Montag	Karten			26	18	22	46	37	8								157
02.01	Montag	Karten	25	21	33	15	27	41	27	25	14	67	57	52	16	28	9	457
09.01	Montag	Karten	25	36	26	20	11				6	23	35	20	28	7	6	243

Eintritte nach Tag und Datum

Freier Bericht vom 12.09.2011 bis 23.04.2012

			05:00	06:00	07:00	08:00	09:00	10:00	11:00	12:00	13:00	14:00	15:00	16:00	17:00	18:00	19:00	Gesamt
16.01	Montag	Karten	19	32	26	22	11				6	40	36	16	24	7	6	245
23.01	Montag	Karten	22	30	30	17	10				4	43	44	13	23	8	5	249
30.01	Montag	Karten	17	31	25	17	10				18	94	51	18	1		7	289
06.02	Montag	Karten	16	24	22	18	8				8	38	30	18	19	8	4	213
13.02	Montag	Karten	19	22	24	19	7				6	31	33	25	8	2	2	198
20.02	Montag	Karten	20	33	25	21	11				10	22	11	24	10	2	1	190
27.02	Montag	Karten	26	27	24	17	7				8	35	24	30	9		2	209
05.03	Montag	Karten	19	26	26	19	12				3	29	35	23	25	8	6	231
12.03	Montag	Karten	20	34	25	14	7				6	39	12	23	18	6	3	207
19.03	Montag	Karten	19	30	25	11	5				5	14	18	20	4	4	2	157
26.03	Montag	Karten	20	29	26	18	23	34	14	3	14	26	23	17	13	12	2	274
02.04	Montag	Karten	19	29	30	17	28	29	26	17	13	52	35	17	10	27	2	351
09.04	Montag	Karten			26	32	24	64	23									169
16.04	Montag	Karten	24	33	20	23	6				7	36	15	24	7	4	2	201
23.04	Montag	Karten	25	36	25	12	5				4	33	30	23	12	2		207

Besucher Montag



Eintritte nach Tag und Datum

Freier Bericht vom 12.09.2011 bis 23.04.2012

Es existieren Daten vom 12.09.2011 bis 23.04.2012

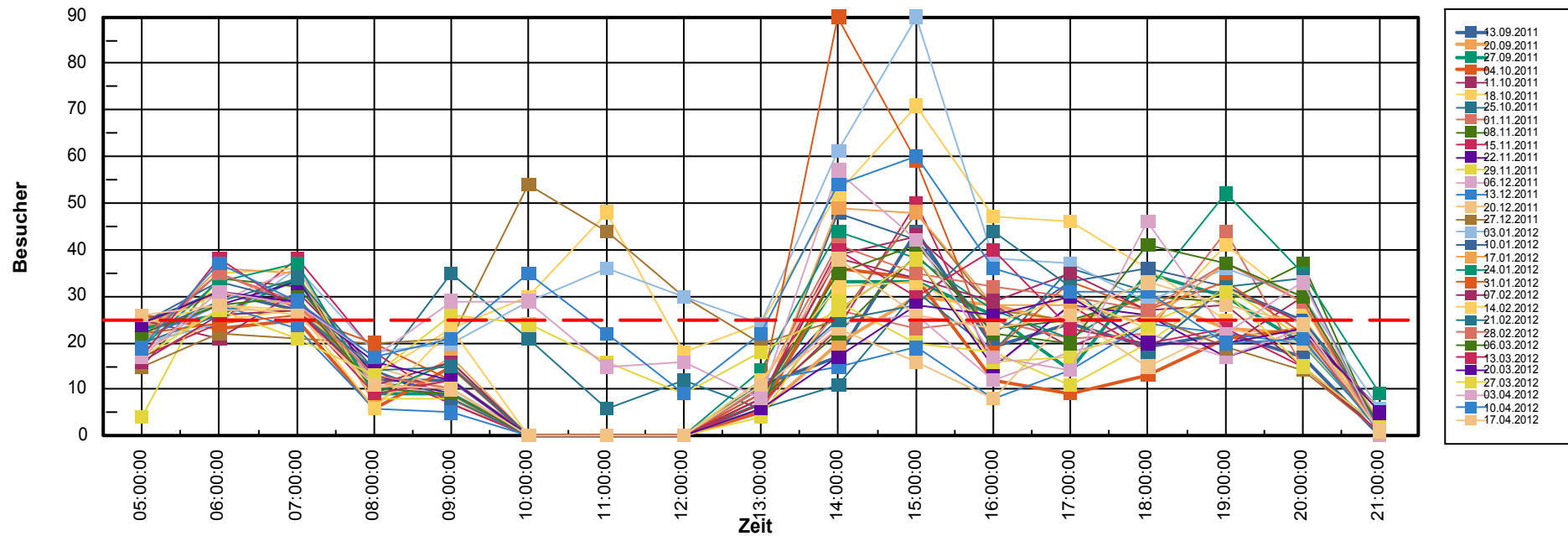
			05:00	06:00	07:00	08:00	09:00	10:00	11:00	12:00	13:00	14:00	15:00	16:00	17:00	18:00	19:00	20:00	21:00	Gesamt
13.09	Dienstag	Karten	24	31	27	12	12				11	17	44	19	24	19	22	17		279
20.09	Dienstag	Karten	23	31	28	12	8				5	20	30	28	24	30	23	22	2	286
27.09	Dienstag	Karten	23	26	34	9	9				7	33	33	26	14	35	30	20	2	301
04.10	Dienstag	Karten	26	23	25	6	15				5	36	34	12	9	13	21	23	2	250
11.10	Dienstag	Karten	25	21	31	14	7				7	39	43	28	19	26	19	30		309
18.10	Dienstag	Karten	17	25	27	13	23	30	48	18	24	52	71	47	46	36	25	26		528
25.10	Dienstag	Karten	20	26	27	13	35	21	6	12	6	11	31	18	36	31	31	25	5	354
01.11	Dienstag	Karten	20	35	28	13	10				6	27	23	25	21	22	44	15	2	291
08.11	Dienstag	Karten	15	34	32	13	9				8	22	39	23	25	30	29	37		316
15.11	Dienstag	Karten	17	24	38	18	7				7	23	50	15	28	18	32	24	1	302
22.11	Dienstag	Karten	21	28	33	13	9				9	27	38	15	28	26	17	22	6	292
29.11	Dienstag	Karten	4	35	36	8	8				4	29	20	18	11	20	32	21	6	252
06.12	Dienstag	Karten	18	29	36	11	9				10	24	26	12	18	22	17	23	1	256
13.12	Dienstag	Karten	21	28	23	6	5				12	15	19	8	14	24	22	20	3	220
20.12	Dienstag	Karten	18	27	27	15	10				10	23	16	8	26	15	23	20	2	240
27.12	Dienstag	Karten	15	22	21	20	21	54	44	30	20	25	48	27	25	26	19	14	1	432
03.01	Dienstag	Karten	20	24	36	18	20	29	36	30	24	61	94	38	37	29	36	30	6	568
10.01	Dienstag	Karten	24	33	29	14	8				6	48	42	22	33	36	32	25	3	355

Eintritte nach Tag und Datum

Freier Bericht vom 12.09.2011 bis 23.04.2012

			05:00	06:00	07:00	08:00	09:00	10:00	11:00	12:00	13:00	14:00	15:00	16:00	17:00	18:00	19:00	20:00	21:00	Gesamt
17.01	Dienstag	Karten	20	36	35	7	17				6	49	48	28	28	24	37	29	3	367
24.01	Dienstag	Karten	19	33	37	9	16				14	44	38	27	21	31	52	35	9	385
31.01	Dienstag	Karten	22	24	26	20	12				9	93	59	18	33	27	33	22	1	399
07.02	Dienstag	Karten	16	26	27	11	16				8	38	34	29	35	27	28	15	2	312
14.02	Dienstag	Karten	24	28	27	6	23				12	32	33	24	30	23	41	28		331
21.02	Dienstag	Karten	22	29	34	14	15				10	25	28	44	32	18	32	34		337
28.02	Dienstag	Karten	21	35	29	13	10				10	41	35	32	30	27	37	29		349
06.03	Dienstag	Karten	22	28	30	10	9				8	35	41	22	20	41	37	30	2	335
13.03	Dienstag	Karten	17	38	27	9	12				8	40	30	40	23	20	23	15	1	303
20.03	Dienstag	Karten	24	31	29	16	12				6	17	28	26	30	20	20	23	5	287
27.03	Dienstag	Karten	17	27	21	13	26	24	16	9	18	27	38	16	17	24	31	15	2	341
03.04	Dienstag	Karten	17	31	28	17	29	29	15	16	8	57	42	17	14	46	22	33		421
10.04	Dienstag	Karten	19	37	29	17	21	35	22	9	22	54	60	36	31	31	20	21	1	465
17.04	Dienstag	Karten	26	28	26	11	10				11	38	26	23	26	33	28	24	1	311

Besucher Dienstag



Eintritte nach Tag und Datum

Freier Bericht vom 12.09.2011 bis 23.04.2012

Es existieren Daten vom 12.09.2011 bis 23.04.2012

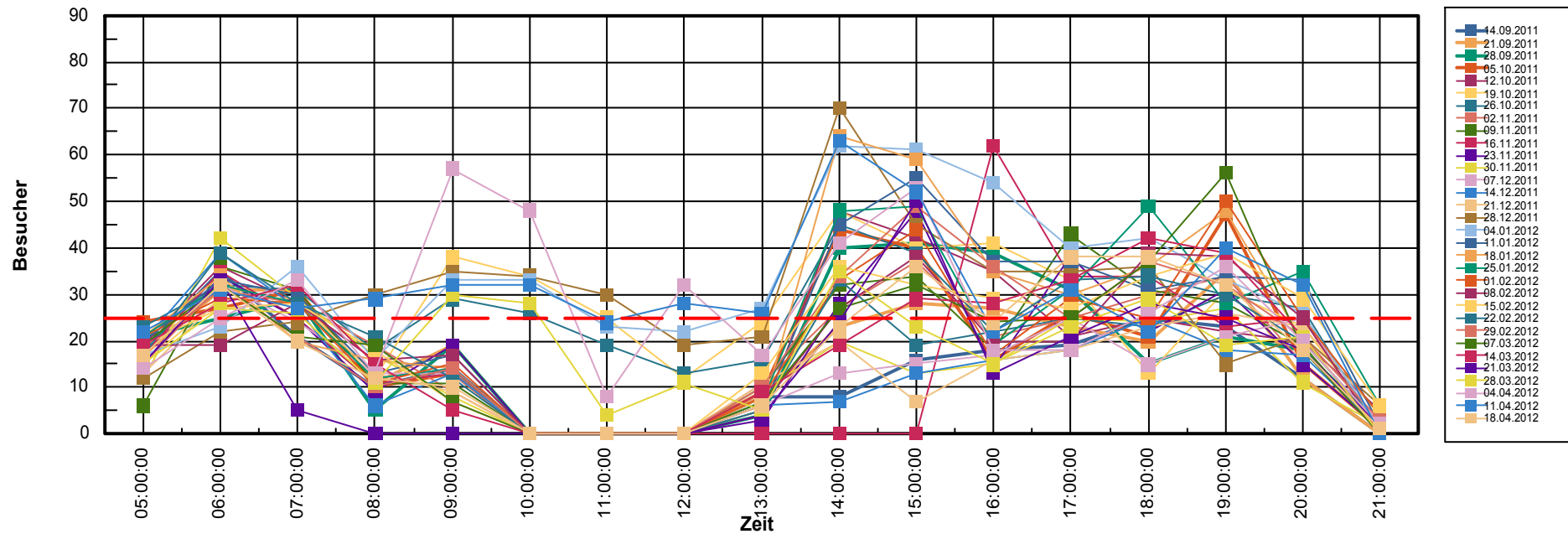
			05:00	06:00	07:00	08:00	09:00	10:00	11:00	12:00	13:00	14:00	15:00	16:00	17:00	18:00	19:00	20:00	21:00	Gesamt
14.09	Mittwoch	Karten	18	35	21	10	14				8	8	16	18	19	25	23	12		227
21.09	Mittwoch	Karten	17	31	31	11	19				8	23	28	27	23	20	35	12		285
28.09	Mittwoch	Karten	21	25	29	5	19				4	40	41	39	31	15	21	18	2	310
05.10	Mittwoch	Karten	24	27	31	10	13				9	44	40	16	26	21	47	15	1	324
12.10	Mittwoch	Karten	19	36	28	16	14				4	48	42	35	21	25	22	20	5	335
19.10	Mittwoch	Karten	15	29	29	12	38	34	25	12	24	48	40	41	33	13	31	23	2	449
26.10	Mittwoch	Karten	23	32	31	18	29	26	19	13	16	45	39	22	25	23	30	27		418
02.11	Mittwoch	Karten	18	31	28	19	9				11	27	37	21	25	30	34	15	1	306
09.11	Mittwoch	Karten	6	36	31	11	11				10	32	34	18	43	31	28	19		310
16.11	Mittwoch	Karten	17	35	25	11	13							62	34	34	23	25		279
23.11	Mittwoch	Karten	15	34	25	9	19				3	28	48	14	38	22	31	15	1	302
30.11	Mittwoch	Karten	12	42	29	17	8				9	20	13	15	25	24	27	11	2	254
07.12	Mittwoch	Karten	21	32	24	13	13				6	13	15	17	25	15	21	25	2	242
14.12	Mittwoch	Karten	20	39	27	6	13				6	7	13	16	18	25	18	17	1	226
21.12	Mittwoch	Karten	13	29	28	13	9				11	20	7	16	18	23	26	23	4	240
28.12	Mittwoch	Karten	12	22	24	30	35	34	30	19	21	70	45	35	35	36	15	21	6	490
04.01	Mittwoch	Karten	17	23	36	16	33	33	23	22	27	62	61	54	40	42	33	26	1	549
11.01	Mittwoch	Karten	20	33	30	13	17				5	45	55	37	37	31	34	33	2	392

Eintritte nach Tag und Datum

Freier Bericht vom 12.09.2011 bis 23.04.2012

			05:00	06:00	07:00	08:00	09:00	10:00	11:00	12:00	13:00	14:00	15:00	16:00	17:00	18:00	19:00	20:00	21:00	Gesamt
18.01	Mittwoch	Karten	21	34	20	16	14				5	64	59	35	30	36	48	20	2	404
25.01	Mittwoch	Karten	21	32	28	12	14				7	48	49	19	31	49	28	35	6	379
01.02	Mittwoch	Karten	21	29	28	11	15				8	33	44	17	29	25	50	25	4	339
08.02	Mittwoch	Karten	19	19	28	16	17				6	27	38	20	20	39	38	25		312
15.02	Mittwoch	Karten	19	27	28	18	7				13	36	32	29	27	34	39	29	6	344
22.02	Mittwoch	Karten	17	39	28	21	12				5	33	19	22	33	34	30	20	2	315
29.02	Mittwoch	Karten	15	32	21	10	14				10	34	49	36	25	37	32	21	3	339
07.03	Mittwoch	Karten	19	32	21	19	7				7	27	32	24	25	37	56	18		324
14.03	Mittwoch	Karten	19	28	32	15	5				9	19	29	28	33	42	39	21		319
21.03	Mittwoch	Karten	15	33	5						4	24	50	13	21	28	25	18	2	238
28.03	Mittwoch	Karten	15	27	26	11	30	28	4	11	5	35	23	15	23	29	19	21		322
04.04	Mittwoch	Karten	14	25	33	13	57	48	8	32	17	41	53	18	18	26	36	20	2	461
11.04	Mittwoch	Karten	22	31	27	29	32	32	24	28	26	63	52	22	31	22	40	32		513
18.04	Mittwoch	Karten	17	32	20	12	10				6	23	36	24	38	38	32	18	1	307

Besucher Mittwoch



Eintritte nach Tag und Datum

Freier Bericht vom 12.09.2011 bis 23.04.2012

Es existieren Daten vom 12.09.2011 bis 23.04.2012

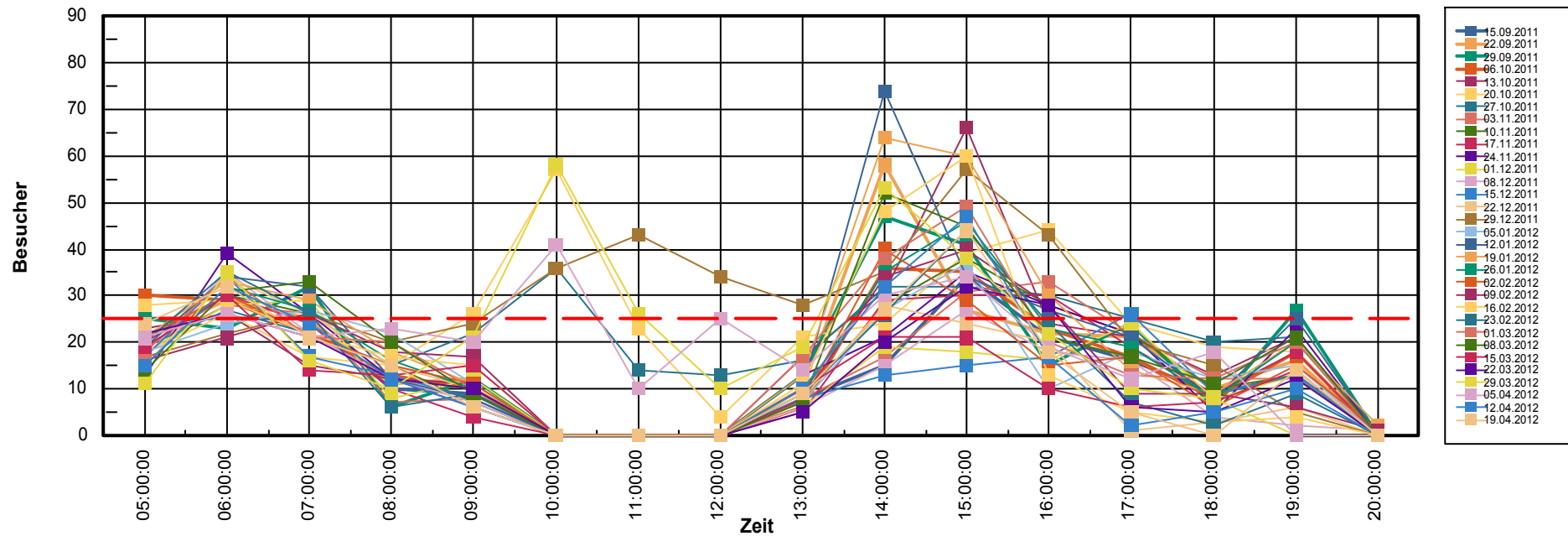
			05:00	06:00	07:00	08:00	09:00	10:00	11:00	12:00	13:00	14:00	15:00	16:00	17:00	18:00	19:00	20:00	Gesamt
15.09	Donnerstag	Karten	25	25	25	10	9				8	15	34	21	16	9	13		210
22.09	Donnerstag	Karten	21	29	25	11	12				10	58	27	22	21	10	16		262
29.09	Donnerstag	Karten	25	23	32	6	12				13	47	41	15	24	6	27		271
06.10	Donnerstag	Karten	30	29	22	13	10				6	36	35	23	17	8	18		247
13.10	Donnerstag	Karten	23	26	15	12	11				17	31	66	24	21	13	21		280
20.10	Donnerstag	Karten	18	26	17	15	26	57	23	4	21	24	39	44	24	19	18		375
27.10	Donnerstag	Karten	19	27	22	15	22	36	14	13	16	32	32	30	25	20	21		344
03.11	Donnerstag	Karten	19	28	26	7	8				8	17	31	33	22	12	12	1	224
10.11	Donnerstag	Karten	19	30	26	15	7				8	28	38	28	22	10	13		244
17.11	Donnerstag	Karten	20	30	24	10	4				5	29	30	30	19	9	18		228
24.11	Donnerstag	Karten	13	39	26	12	6				13	21	35	28	22	5	23		243
01.12	Donnerstag	Karten	18	28	29	8	12				6	19	18	16	24	8	13		199
08.12	Donnerstag	Karten	17	35	22	12	7				6	15	27	18	16	4	2	1	182
15.12	Donnerstag	Karten	17	34	17	13	8				8	13	15	17	26	9	13		190
22.12	Donnerstag	Karten	15	34	26	15	10				8	28	24	20	1	3	6		190
29.12	Donnerstag	Karten	17	22	26	20	24	36	43	34	28	35	57	43	20	15	5		425
05.01	Donnerstag	Karten	18	24	27	22	11				7	27	37	10	18	12	15		228
12.01	Donnerstag	Karten	19	34	32	12	8				10	74	34	27	21	8	25		304

Eintritte nach Tag und Datum

Freier Bericht vom 12.09.2011 bis 23.04.2012

			05:00	06:00	07:00	08:00	09:00	10:00	11:00	12:00	13:00	14:00	15:00	16:00	17:00	18:00	19:00	20:00	Gesamt
19.01	Donnerstag	Karten	21	33	29	18	11				13	64	60	30	14	9	20	2	324
26.01	Donnerstag	Karten	15	32	27	16	10				9	35	46	23	19	8	20		260
02.02	Donnerstag	Karten	21	30	22	15	11				7	40	29	15	17	6	15	1	229
09.02	Donnerstag	Karten	16	21	26	18	17				8	34	40	28	9	9	6	1	233
16.02	Donnerstag	Karten	28	29	22	17	15				11	48	60	13	5	3	4		255
23.02	Donnerstag	Karten	20	35	26	6	9				9	26	44	24	7	2	9		217
01.03	Donnerstag	Karten	18	34	21	20	10				17	38	49	20	13	12	20		272
08.03	Donnerstag	Karten	14	31	33	20	9				7	52	45	21	17	11	21		281
15.03	Donnerstag	Karten	19	30	14	13	15				10	21	21	10	6	7	14		180
22.03	Donnerstag	Karten	22	26	21	12	10				5	20	32	28	6	5	12		199
29.03	Donnerstag	Karten	11	35	16	10	21	58	26	10	19	53	38	22	10	8			337
05.04	Donnerstag	Karten	21	26	21	23	20	41	10	25	14	30	34	19	12	18			314
12.04	Donnerstag	Karten	15	32	24	12	6				10	32	47	17	2	5	10		212
19.04	Donnerstag	Karten	24	32	21	15	6				9	27	44	18	5		14		215

Besucher Donnerstag



Eintritte nach Tag und Datum

Freier Bericht vom 12.09.2011 bis 23.04.2012

Es existieren Daten vom 12.09.2011 bis 23.04.2012

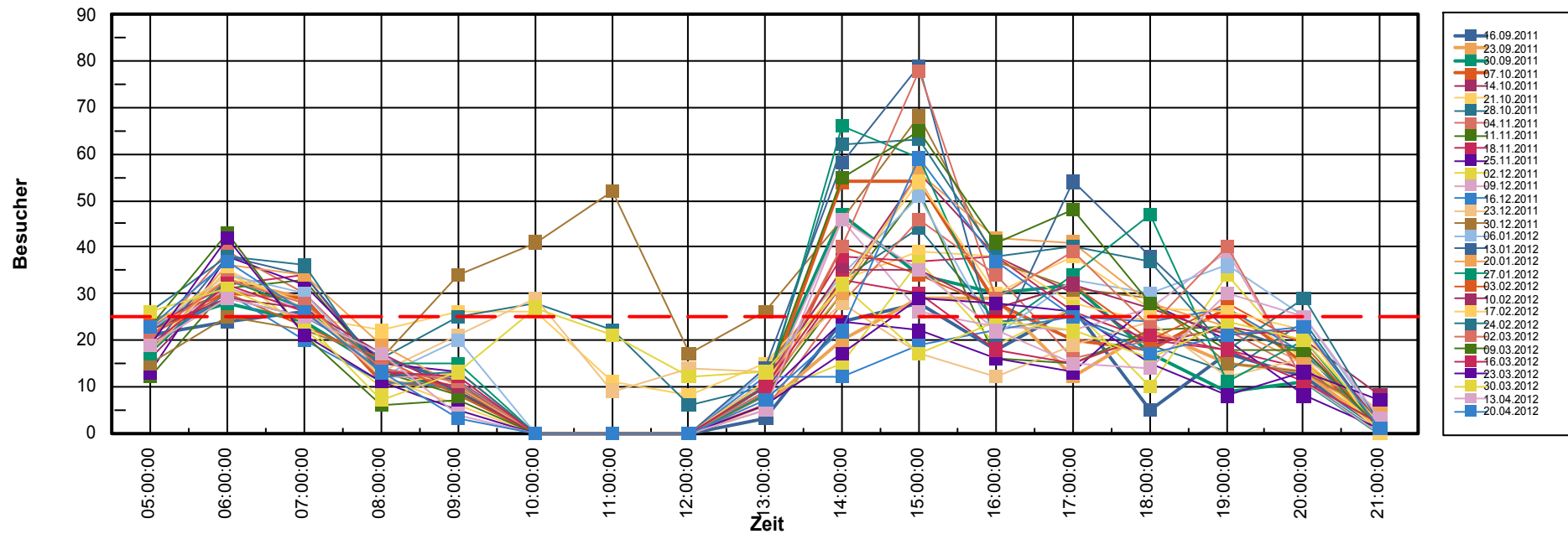
			05:00	06:00	07:00	08:00	09:00	10:00	11:00	12:00	13:00	14:00	15:00	16:00	17:00	18:00	19:00	20:00	21:00	Gesamt
16.09	Freitag	Karten	21	24	26	16	11				3	24	28	18	27	5	17	12	1	233
23.09	Freitag	Karten	22	33	29	11	10				6	20	29	29	12	22	15	13	1	252
30.09	Freitag	Karten	23	28	24	14	9				10	47	34	30	32	17	9	11		288
07.10	Freitag	Karten	24	30	29	11	10				8	54	54	28	20	18	27	15	2	330
14.10	Freitag	Karten	16	33	27	13	10				9	32	56	38	30	19	23	20	8	334
21.10	Freitag	Karten	19	29	25	22	26	26	11	8	15	33	39	38	28	24	27	16		386
28.10	Freitag	Karten	20	29	25	16	25	28	22	6	10	33	44	24	25	19	13	24	1	364
04.11	Freitag	Karten	20	39	30	14	10				5	28	46	34	16	20	22	13	3	300
11.11	Freitag	Karten	12	31	33	13	8				8	30	52	16	15	22	23	17	1	281
18.11	Freitag	Karten	23	32	34	13	10				11	38	37	38	26	20	18	14	3	317
25.11	Freitag	Karten	13	38	32	15	13				8	24	22	16	13	28	20	8	1	251
02.12	Freitag	Karten	18	35	22	10	13				8	15	37	19	27	10	34	15	1	264
09.12	Freitag	Karten	21	31	27	12	12				9	46	26	23	22	27	39	11		306
16.12	Freitag	Karten	19	30	20	11	10				12	12	19	22	25	24	27	17	1	249
23.12	Freitag	Karten	17	35	27	13	21	29	9	14	13	28	17	12	19	24	12	16	5	311
30.12	Freitag	Karten	15	25	22	16	34	41	52	17	26	46	68	37	31	29	15	13	4	491
06.01	Freitag	Karten	22	34	30	12	20				13	34	51	21	33	30	36	25	2	363
13.01	Freitag	Karten	18	38	34	14	11				14	58	79	19	54	38	22	18	2	419

Eintritte nach Tag und Datum

Freier Bericht vom 12.09.2011 bis 23.04.2012

			05:00	06:00	07:00	08:00	09:00	10:00	11:00	12:00	13:00	14:00	15:00	16:00	17:00	18:00	19:00	20:00	21:00	Gesamt
20.01	Freitag	Karten	17	36	34	19	10				10	30	56	42	41	28	23	15	4	365
27.01	Freitag	Karten	17	33	27	15	15				8	66	59	22	34	47	11	20	1	375
03.02	Freitag	Karten	21	30	23	16	8				6	40	34	27	32	20	28	19	1	305
10.02	Freitag	Karten	22	29	27	17	9				11	35	35	27	32	27	21	22	2	316
17.02	Freitag	Karten	23	34	28	12	6				11	32	54	30	38	27	26	22		343
24.02	Freitag	Karten	26	38	36	12	13				10	62	63	38	40	37	18	29	2	424
02.03	Freitag	Karten	21	33	28	14	11				9	40	78	29	39	23	40	11	2	378
09.03	Freitag	Karten	23	43	21	6	7				10	55	65	41	48	28	18	18	1	384
16.03	Freitag	Karten	19	32	26	13	12				10	33	30	18	15	21	18	11	2	260
23.03	Freitag	Karten	19	42	21	11	5				6	17	29	28	26	15	8	13	7	247
30.03	Freitag	Karten	26	31	24	7	13	27	21	12	13	32	17	24	22	16	24	20	2	331
13.04	Freitag	Karten	19	29	25	17	4				5	46	35	22	15	14	30	25	3	289
20.04	Freitag	Karten	23	37	26	13	3				7	22	59	37	25	17	21	23	1	314

Besucher Freitag



Eintritte nach Tag und Datum

Freier Bericht vom 12.09.2011 bis 23.04.2012

Es existieren Daten vom 12.09.2011 bis 23.04.2012

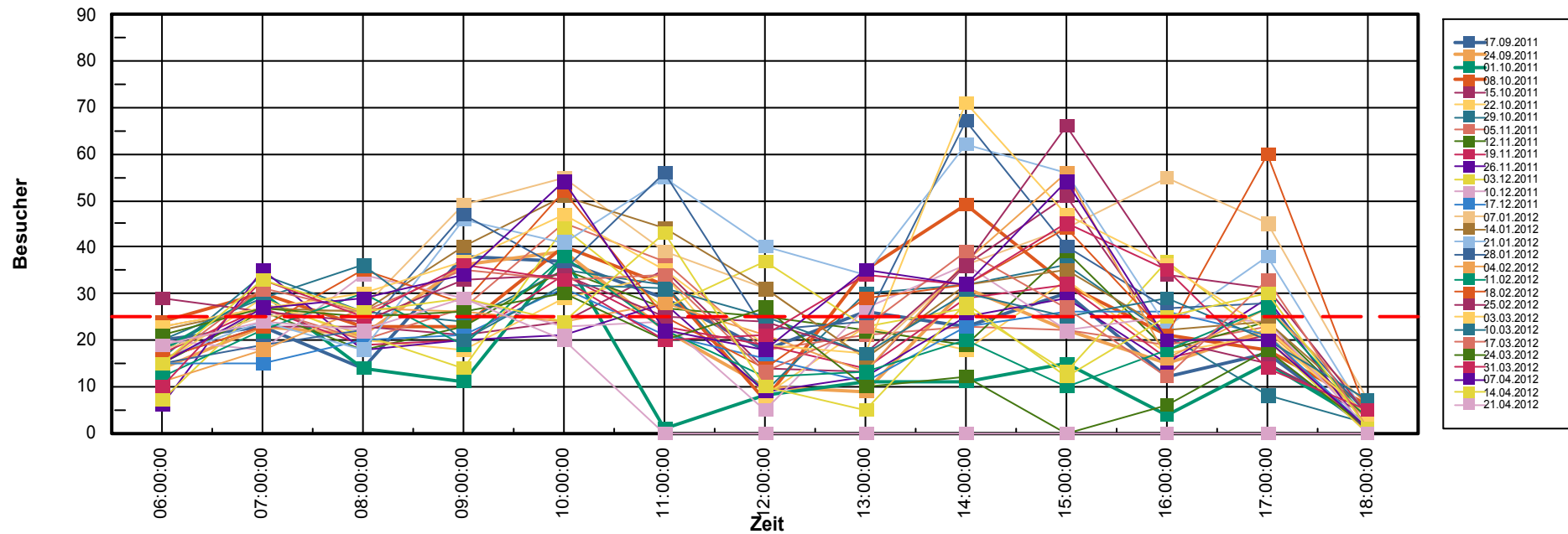
			06:00	07:00	08:00	09:00	10:00	11:00	12:00	13:00	14:00	15:00	16:00	17:00	18:00	Gesamt
17.09	Samstag	Karten	20	23	14	38	37	29	18	26	23	30	12	17	1	288
24.09	Samstag	Karten	14	23	21	36	39	22	10	9	31	22	15	22	3	267
01.10	Samstag	Karten	18	30	14	11	38	1	8	11	11	15	4	15	2	178
08.10	Samstag	Karten	24	30	23	23	40	32	7	35	49	32	21	18	6	340
15.10	Samstag	Karten	16	23	23	21	24	35	14	13	36	51	20	15	4	295
22.10	Samstag	Karten	15	29	20	18	29	34	8	23	18	33	17	21	3	268
29.10	Samstag	Karten	16	34	26	24	35	32	9	30	32	36	21	8	2	305
05.11	Samstag	Karten	23	27	20	27	45	37	18	21	23	22	19	23	3	308
12.11	Samstag	Karten	15	26	18	23	35	27	25	22	19	39	18	24	3	294
19.11	Samstag	Karten	17	27	19	20	34	23	19	14	29	32	16	21		271
26.11	Samstag	Karten	6	35	18	20	21	28	9	12	25	29	15	29		247
03.12	Samstag	Karten	7	28	21	14	44	27	37	23	27	13	37	20		298
10.12	Samstag	Karten	20	18	34	29	23	24	5	27	36	22	25	24	1	288
17.12	Samstag	Karten	15	15	20	21	31	21	16	11	23	26	26	21	1	247
07.01	Samstag	Karten	18	25	27	49	55	39	31	16	36	44	55	45	7	447
14.01	Samstag	Karten	22	27	26	40	51	44	31	16	32	35	22	24	5	375
21.01	Samstag	Karten	16	24	18	46	41	55	40	34	62	56	23	38	3	456
28.01	Samstag	Karten	15	19	22	47	35	56	22	24	67	40	27	28	4	406

Eintritte nach Tag und Datum

Freier Bericht vom 12.09.2011 bis 23.04.2012

			06:00	07:00	08:00	09:00	10:00	11:00	12:00	13:00	14:00	15:00	16:00	17:00	18:00	Gesamt
04.02	Samstag	Karten	11	18	27	26	24	28	21	13	37	56	16	27	6	310
11.02	Samstag	Karten	12	22	30	19	38	22	12	13	20	10	18	27	3	246
18.02	Samstag	Karten	16	23	35	28	52	25	14	29	32	44	21	60	4	383
25.02	Samstag	Karten	29	26	24	33	34	25	24	17	36	66	34	31	4	383
03.03	Samstag	Karten	23	27	30	37	47	35	19	17	71	47	36	22	4	415
10.03	Samstag	Karten	20	29	36	20	32	31	25	17	30	25	29	20	7	321
17.03	Samstag	Karten	15	31	26	35	33	34	13	23	39	27	12	33	1	322
24.03	Samstag	Karten	21	27	25	26	30	20	27	10	12		6	18	1	223
31.03	Samstag	Karten	10	33	25	36	33	20	21	34	32	45	35	14	5	343
07.04	Samstag	Karten	15	27	29	34	54	22	18	35	32	54	20	20	1	361
14.04	Samstag	Karten	15	33	26	29	24	43	10	5	28	12	25	30	1	281
21.04	Samstag	Karten	19	24	22	29	20									114

Besucher Samstag



Eintritte nach Tag und Datum

Freier Bericht vom 12.09.2011 bis 23.04.2012

Es existieren Daten vom 12.09.2011 bis 23.04.2012

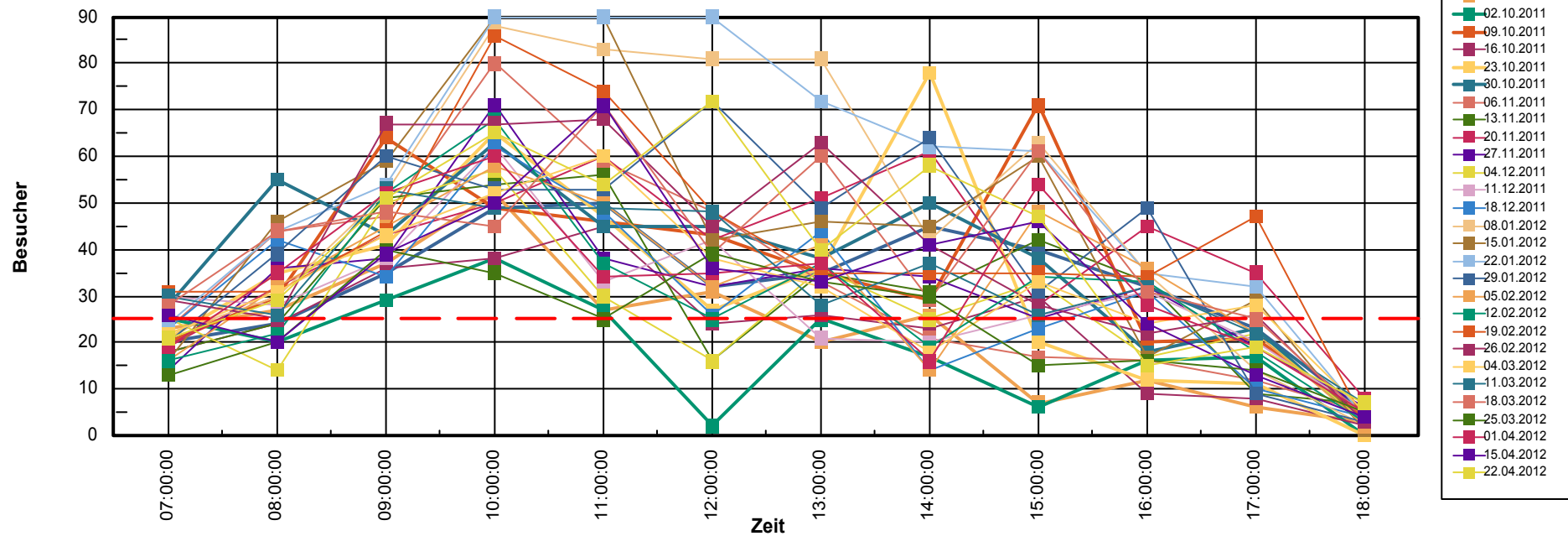
			07:00	08:00	09:00	10:00	11:00	12:00	13:00	14:00	15:00	16:00	17:00	18:00	Gesamt
18.09	Sonntag	Karten	20	24	35	49	50	32	35	45	40	32	23	5	390
25.09	Sonntag	Karten	23	27	37	52	27	31	20	26	7	12	6	3	271
02.10	Sonntag	Karten	25	20	29	38	27	2	25	17	6	16	17		222
09.10	Sonntag	Karten	20	30	64	49	46	43	35	29	71	20	21	4	432
16.10	Sonntag	Karten	18	24	36	38	45	24	26	23	30	9	8	2	283
23.10	Sonntag	Karten	21	35	41	65	47	27	36	78	20	12	11		393
30.10	Sonntag	Karten	28	55	43	63	45	45	38	50	38	18	23	2	448
06.11	Sonntag	Karten	23	44	47	80	59	48	33	21	17	16	12	5	405
13.11	Sonntag	Karten	18	24	51	54	56	16	35	31	42	33	9	7	376
20.11	Sonntag	Karten	19	32	43	50	60	42	51	61	28	45	35	8	474
27.11	Sonntag	Karten	14	36	38	71	38	32	36	34	25	32	19	6	381
04.12	Sonntag	Karten	25	14	50	57	30	16	36	25	33	17	22	3	328
11.12	Sonntag	Karten	30	28	38	62	33	42	21	20	26	31	20	5	356
18.12	Sonntag	Karten	23	42	34	62	48	26	44	14	23	31	10	4	361
08.01	Sonntag	Karten	22	30	52	88	83	81	81	42	63	35	14	2	593
15.01	Sonntag	Karten	16	46	59	113	115	42	46	45	60	17	29	1	589
22.01	Sonntag	Karten	24	44	54	107	104	95	72	62	61	35	32	4	694
29.01	Sonntag	Karten	20	39	60	53	53	72	49	64	31	49	9	3	502

Eintritte nach Tag und Datum

Freier Bericht vom **12.09.2011** bis **23.04.2012**

			07:00	08:00	09:00	10:00	11:00	12:00	13:00	14:00	15:00	16:00	17:00	18:00	Gesamt
05.02	Sonntag	Karten	16	32	45	58	50	32	41	14	48	36	22	2	396
12.02	Sonntag	Karten	16	22	52	68	37	25	37	19	34	33	18	3	364
19.02	Sonntag	Karten	31	31	44	86	74	48	35	35	35	34	47	3	503
26.02	Sonntag	Karten	29	25	67	67	68	45	63	41	28	22	26	3	484
04.03	Sonntag	Karten	22	31	43	52	60	38	32	18	33	24	28	5	386
11.03	Sonntag	Karten	30	26	53	49	49	48	28	37	26	32	22	7	407
18.03	Sonntag	Karten	28	44	48	45	71	39	60	29	61	31	25	4	485
25.03	Sonntag	Karten	13	20	40	35	25	39	33	30	15	16	14	5	285
01.04	Sonntag	Karten	19	35	52	60	34	35	37	16	54	28	19	5	394
15.04	Sonntag	Karten	26	20	39	50	71	36	33	41	46	24	13	4	403
22.04	Sonntag	Karten	21	29	51	65	54	72	40	58	47	15	19	7	478

Besucher Sonntag



Mitteilungsvorlage

Vorlage-Nr.: 2012/098

freigegeben am 03.05.2012

GB 1

Sachbearbeiter/in: Stefan Unnewehr

Datum: 03.05.2012

Sachstandsbericht zur Fortschreibung des Finanzkonzeptes für das Hallenbad und die Saunaanlage im Palaisgarten

Beratungsfolge:

Status

Ö

Datum

21.05.2012

Gremium

Kultur- und Sportausschuss

Beschlussvorschlag:

Der Bericht wird zur Kenntnis genommen.

Sach- und Rechtslage:

Historie

Das Hallenbad im Palaisgarten und die Saunaanlage mit medizinischem Bäderbereich wurden bekanntlich im Jahr 1980 in Betrieb genommen. Mittlerweile ist das Hallenbad somit 32 Jahre alt.

Bereits im Jahr 2002 (Vorlage-Nr. 2002/222) wurde den politischen Gremien eine umfangreiche Vorlage, betitelt „Finanzkonzept Hallenbad Rastede“, zur Entscheidung vorgelegt. Seinerzeit wurde der Versuch unternommen, aus einer Gesamtbetrachtung von baulicher Unterhaltung, Modernisierung und Teillösungsbetrachtungen in Bezug auf die Sauna ein Angebot für den Besucher zu erzeugen, welcher durch Zahlung eines Eintrittsentgelts letztlich dafür Sorge trägt, dass der ins Auge gefasste maximale jährliche Zuschuss von 250.000 Euro nicht überschritten wird.

Die Investitions- und Modernisierungspläne ebenso wie die Finanzentwicklungspläne wurden zunächst auf eine Laufzeit von ca. 10 Jahren ausgerichtet und anschließend regelmäßig fortgeschrieben (Vorlage 2003/004 und 004A – Einbau einer Wasserrutsche; Vorlage-Nr. 2003/229 – Vergabe der Arbeiten zur Sanierung des Flachdaches 1. Bauabschnitt; Vorlage-Nr. 2004/270 u. 270A – Fortschreibung Bäderkonzept im Hallenbad, Anbau Wintergarten mit Whirlpool; Vorlage-Nr. 2005/207 und 207A – Überplanung Eingangsbereich, Einbau eines Sommerkessels; Vorlage-Nr. 2006/072 – Einbau einer behindertengerechten Türanlage und Renovierung des Eingangsbereiches des Hallenbades Palaisgarten; Vorlage-Nr. 2008/167 – Sanierung Umkleide- und Sanitärbereiche).

Der Saunabereich wurde von Beginn an als separate Einrichtung geplant und betrieben. Anders als im Hallenbad selbst wurden in den Folgejahren größere Sanierungs- oder Renovierungsarbeiten nicht durchgeführt, wenngleich selbstverständlich regelmäßige Wartungs- und Unterhaltungsarbeiten erfolgt sind. Im August 2003 konnte mit dem zwischenzeitlich verstorbenen Betreiber ein auf 10 Jahre befristeter Pachtvertrag geschlossen werden. Im Rahmen dieses Pachtverhältnisses hatte sich der Pächter verpflichtet, Modernisierungsmaßnahmen selber vorzunehmen. Im Gegenzug dazu wurde der Pachtzins auf 10 Jahre festgeschrieben. Neben den vom Pächter durchgeführten Arbeiten hat die Gemeinde 2003 in Teilbereichen des Saunakomplexes neue Fliesen verlegt. Wesentliche Teile der Saunaanlage befinden sich allerdings nach wie vor auf dem technischen und optischen Stand der 80er Jahre, worauf im weiteren Verlauf der Vorlage noch näher eingegangen wird.

Durch den Tod des Pächters wurde das Pachtverhältnis vorzeitig zum 30.06.2011 beendet. Übergangsweise konnte ein neuer Pächter dafür gewonnen werden, die Sauna während der Hallenbadsaison 2011/2012 weiter zu betreiben. Mit dem Pächter wurde zwischenzeitlich vereinbart, dass das Pachtverhältnis auch während der Saison 2012/2013 fortgesetzt wird.

Aufgabenstellung

Die Verwaltung steht nun vor der Aufgabe, das Modernisierungs- und Investitionskonzept für das Hallenbad fortzuschreiben, eine sinnvolle Nutzung des Saunabereiches zu initiieren und die entsprechenden politischen Beschlüsse herbeizuführen.

Ausgangssituation

Das Hallenbad im Palaisgarten wird von Mitte September bis Mitte Mai saisonal betrieben. Die im Gebäudekomplex integrierte aber räumlich separierte Saunaanlage inklusive medizinischer Einrichtungen wurde hingegen ganzjährig genutzt.

Der gesamte Saunakomplex ist nach heutigen Gesichtspunkten sehr kleingliedrig und dunkel, außerdem sind die Räumlichkeiten sehr unübersichtlich angeordnet. Die Gestaltung und technische Ausstattung erfüllt nicht mehr die aktuellen Anforderungen an moderne Saunalandschaften und spricht mit nur 2 Saunatypen ein vergleichsweise kleines Publikum an. Die Beschaffung von Ersatzteilen für die Technik stößt bereits an ihre Grenzen, da viele Teile schlichtweg nicht mehr lieferbar sind.

Zunächst wurde überlegt, einen unabhängigen Gutachter mit einer Untersuchung der Wirtschaftlichkeit des Saunabetriebes unter verschiedenen Gesichtspunkten bzw. Modernisierungsaspekten zu beauftragen. Die geschilderte Ausgangssituation verdeutlicht allerdings, dass eine betriebswirtschaftliche Untersuchung nur unter Einbeziehung gegebenenfalls notwendiger Investitionen sinnvoll ist.

Für die Angebotseinholung wurden deshalb folgende Szenarien angedacht:

1. Die Saunaanlage wird weiterhin durch einen externen Betreiber bewirtschaftet.
2. Die Saunaanlage wird durch einen externen Betreiber bewirtschaftet, aber in den Betrieb des Hallenbades eingebettet.
3. Die Saunaanlage wird ganzheitlich in den Betrieb des Hallenbades eingebettet und durch die Gemeinde betrieben.
4. Der Saunabereich wird zugunsten einer Angebotserweiterung des Hallenbades aufgegeben.
5. Der klassische Saunabereich wird zugunsten einer Angebotserweiterung für Familien und Kinder aufgegeben, beinhaltet aber eine „Mitnahmesauna“ die durch die Gemeinde betrieben wird.

Bereits diese Varianten lassen viel Spielraum für alternative Ansätze wie z. B. die Einbettung weiterer externer Leistungen (Massage, Nagelstudio, Wellness etc.), stärkere Einbindung der Gastronomie, Neukonzeption aller Räumlichkeiten, ein Public-Private-Partnership (PPP) Konzept oder auch einen Ganzjahresbetrieb des Hallenbades.

Für die Verwaltung stellte sich nun die Frage, welcher Gutachter unter diesen Voraussetzungen beziehungsweise bei der großen Anzahl an Variablen und Unbekannten überhaupt in der Lage ist, eine Wirtschaftlichkeitsbetrachtung vorzunehmen.

Angebote wurden von der Deutschen Gesellschaft für das Badewesen e.V. und der aqualon GmbH aus Bad Lippspringe angefordert. Bei der aqualon GmbH handelt es sich um eine Empfehlung des Ing.-Büros de Witt, Janßen und Partner, das in der Vergangenheit den Bau und die Sanierung des Hallenbades begleitet hat.

Die Deutsche Gesellschaft für das Badewesen e.V. hat lediglich ein Angebot abgegeben, das folgenden Stufenplan enthält:

1. Gespräch vor Ort/Aufnahme der Ist-Situation
2. Sichtung vorhandener Unterlagen
3. Bewertung der Wirtschaftlichkeit (Umsatz, Kosten, Zuschuss, Kennzahlen) auch anhand des Betriebsvergleichs (ÜÖBV) der Deutschen Gesellschaft für das Badewesen e.V.

Die Kosten für das Gutachten belaufen sich „nur“ auf ca. 5.000 Euro, der Umfang entspricht aber nicht annähernd dem gestellten Aufgabenkatalog.

Die Firma aqualon GmbH erstellt ganzheitliche Bäderkonzepte einschließlich der dazu gehörigen betriebswirtschaftlichen Untersuchungen. Die Kosten für ein entsprechendes Gutachten belaufen sich allerdings je nach Aufwand auf 15.000 bis 50.000 Euro und beinhalten (je nach Beauftragung) eine Begleitung der konkreten Umsetzung. Im Rahmen einer Voruntersuchung (Ortstermin) zur Ermittlung der Kostenbasis für ein Gutachten ist die Firma allerdings zu dem Ergebnis gekommen, den Auftrag abzulehnen, da kein wirtschaftlicher Ansatz für den Betrieb oder eine realistische Einbindung der Sauna in ein Hallenbadkonzept gesehen wird. Danach wären die Kosten für eine Sanierung, die als zwingende Voraussetzung die Einbindung des gastronomischen Bereiches beinhalten müsste, wirtschaftlich nicht darstellbar.

Dass der Gutachter keinen wirtschaftlichen Ansatz für die Sanierung des Sauna- und Hallenbadbereiches sieht, ist sicherlich kein überraschendes Ergebnis, zumal ja bereits im Jahr 2002 im Rahmen der Beschlussfassungen zum Finanzkonzept Hallenbad Rastede versucht wurde, den jährlichen Zuschussbedarf zumindest größenordnungsmäßig auf jährlich 250.000 Euro festzuschreiben. Selbst dieses Ziel wurde durch die ständig steigenden Betriebskosten und die nicht adäquat mit wachsenden Eintrittsentgelte verfehlt. Zwischenzeitlich liegt der jährliche Zuschussbedarf bereits bei ca. 362.000 Euro.

Da nicht zu erwarten ist, dass ein anderer Gutachter zu grundsätzlich abweichenden Ergebnissen kommt, hält die Verwaltung die Beauftragung eines Gutachters für verzichtbar.

Auf der anderen Seite bleibt positiv festzuhalten, dass alle Sanierungs- und Modernisierungsmaßnahmen durchaus Wirkung gezeigt haben und weiterhin durchschnittlich mehr als 110.000 Badegäste jährlich das Hallenbad besuchen. Das Hallenbad ist und bleibt somit ein unverzichtbarer Bestandteil der Daseinsvorsorge und ist ein Imagemultiplikator für den Residenzort Rastede.

Bevor allerdings im Detail auf die möglichen Szenarien einer Sanierung und Folgenutzung des Saunabereiches eingegangen wird, soll zunächst beleuchtet werden, welche Maßnahmen beziehungsweise Unterhaltungsarbeiten turnusmäßig in den kommenden Jahren im Hallenbad durchgeführt werden müssen, um gegebenenfalls Synergieeffekte zu nutzen.

Leistung	Voraussichtliche Kosten	Umsetzungszeitraum
Statische Prüfung der Deckenkonstruktion der Schwimmhalle einschließlich Erneuerung (Kernsanierung) der abgehängten Decken und des Beleuchtungskonzeptes	250.000 Euro	Spätestens 2017
Erneuerung der Fensterfassaden	150.000 Euro	2017 (gekoppelt an die Sanierung der Deckenkonstruktion)
Erneuerung der Heizungsanlage (mit Prüfung der Alternativen zur jetzigen Gasbrennwerttherme)	200.000 Euro	2016 (gegebenenfalls früher, falls der bereits geschweißte Kessel undicht werden sollte)

Wie bereits in der Tabelle angeschnitten, ist die Sanierung der Heizungsanlage altersbedingt spätestens für das Jahr 2016 vorzusehen. Hier muss gegebenenfalls untersucht werden, ob es Alternativen zu einer Gasheizung gibt, die deutliche Energieeinsparungen bei vernünftigen Amortisationszeiten erwarten lassen. Da der Hauptkessel allerdings bereits vor 2 Jahren wegen eines Spannungsrisses geschweißt werden musste, kann letztlich nicht prognostiziert werden, ob es schon früher zu einem Ausfall kommt.

Die Sanierung der Deckenkonstruktion und die Erneuerung der Fensterfassaden können sinnvoll nur in einem Arbeitsschritt vorgenommen werden, um vernünftige Deckenanschlüsse und Technikanbindungen etc. zu erhalten.

Hier kommen allerdings auch die Überlegungen zu den unterschiedlichen Szenarien der künftigen Nutzung des Saunabereiches ins Spiel. Mit Ausnahme des ersten Szenarios würde eine veränderte Nutzung des bisherigen Saunabereiches (ca. 320m² Grundfläche) in jedem Fall Umbau- und Anschlussarbeiten des Hallenbades mit sich bringen. Die Sanierung der Fensterfassaden und Deckenkonstruktion müsste somit zeitgleich erfolgen.

Geschäftsbereichsübergreifend und in enger Zusammenarbeit mit der Bäderleitung wurde zunächst der Versuch unternommen zu analysieren, welcher Bedarf tatsächlich im Rahmen einer Sanierung gesehen wird, welches Publikum erreicht werden soll und welches Konzept den größtmöglichen Erfolg erwarten lässt. Neben dem wirtschaftlichen Erfolg stand dabei schwerpunktmäßig die „Imagemarke“ Hallenbad im Palaisgarten im Residenzort Rastede Pate.

Die Ergebnisse dieses „Brainstormings“ lassen sich wie folgt zusammenfassen:

Durch die Konkurrenzsituation zu anderen Bädern und Saunaanlagen lässt sich weder ein Bedarf erkennen noch ein wirtschaftliches Konzept entwickeln, das einen separierten Saunabetrieb rechtfertigen würde. Die Kosten ständen in keinem Verhältnis zu dem erwarteten Erfolg. Eine integrierte Saunalandschaft entspricht nicht dem Bedarfsprofil der Sauna- oder Badegäste. Somit scheiden die Varianten 1. bis 3. bei den weiteren Überlegungen aus.

Ein echter Bedarf wird für folgende Bereiche gesehen:

- Verbesserung der Möglichkeiten für Klein- und Kleinstkinder
- Verbesserung der Aufenthaltsqualität außerhalb des Wassers (z.B. Gastronomie im Bad)
- Sichtachsen Kombibecken und Bad
- Erweiterung der Sanitäreinrichtungen
- Schaffung von zusätzlichen Lagerkapazitäten für Sport- und Spielgeräte
- Verbesserung der Sozialräume für Mitarbeiter (Büro/Umkleiden)
- Saunabereich als Mitnahmesauna zur Abrundung des Wellnessangebotes

Unter Berücksichtigung der genannten Bedarfssituation kommt für eine Umsetzung praktisch nur das Szenario 5 in Frage (*Der klassische Saunabereich wird zugunsten einer Angebots-erweiterung für Familien und Kinder aufgegeben, beinhaltet aber eine „Mitnahmesauna“, die durch die Gemeinde betrieben wird*).

Im Dezember 2011 wurde das Planungsbüro de Witt, Janssen und Partner beauftragt, eine Konzeptstudie einschließlich überschlägiger Kostenschätzungen zu erarbeiten und zu visualisieren, um einen ersten Eindruck zu vermitteln, wie eine Umgestaltung des Hallenbades aussehen könnte und welche Kosten damit verbunden sind. Die Studie ist der Vorlage als Anlage beigefügt und wird im Rahmen der Sitzung näher erläutert.

Wie bereits ausgeführt, stehen größere Sanierungsarbeiten frühestens ab 2016 im Hallenbad an. Aus Sicht der Verwaltung soll deshalb diese Vorlage zunächst über mögliche Alternativen informieren und als Denkanstoß dienen. Die konkreten Planungen müssten dann in den Jahren 2014/2015 beginnen und könnten ab 2016 umgesetzt werden.

Finanzielle Auswirkungen:

Selbstverständlich sind die Kosten abhängig von den weiteren Planungen und der gewählten Alternative, sie werden sich aber in jedem Fall in einer Größenordnung von ca. 1,7 Mio. Euro bis 2,5 Mio. Euro bewegen.

Anlagen:

Anlage 1 – Hallenbadstudie

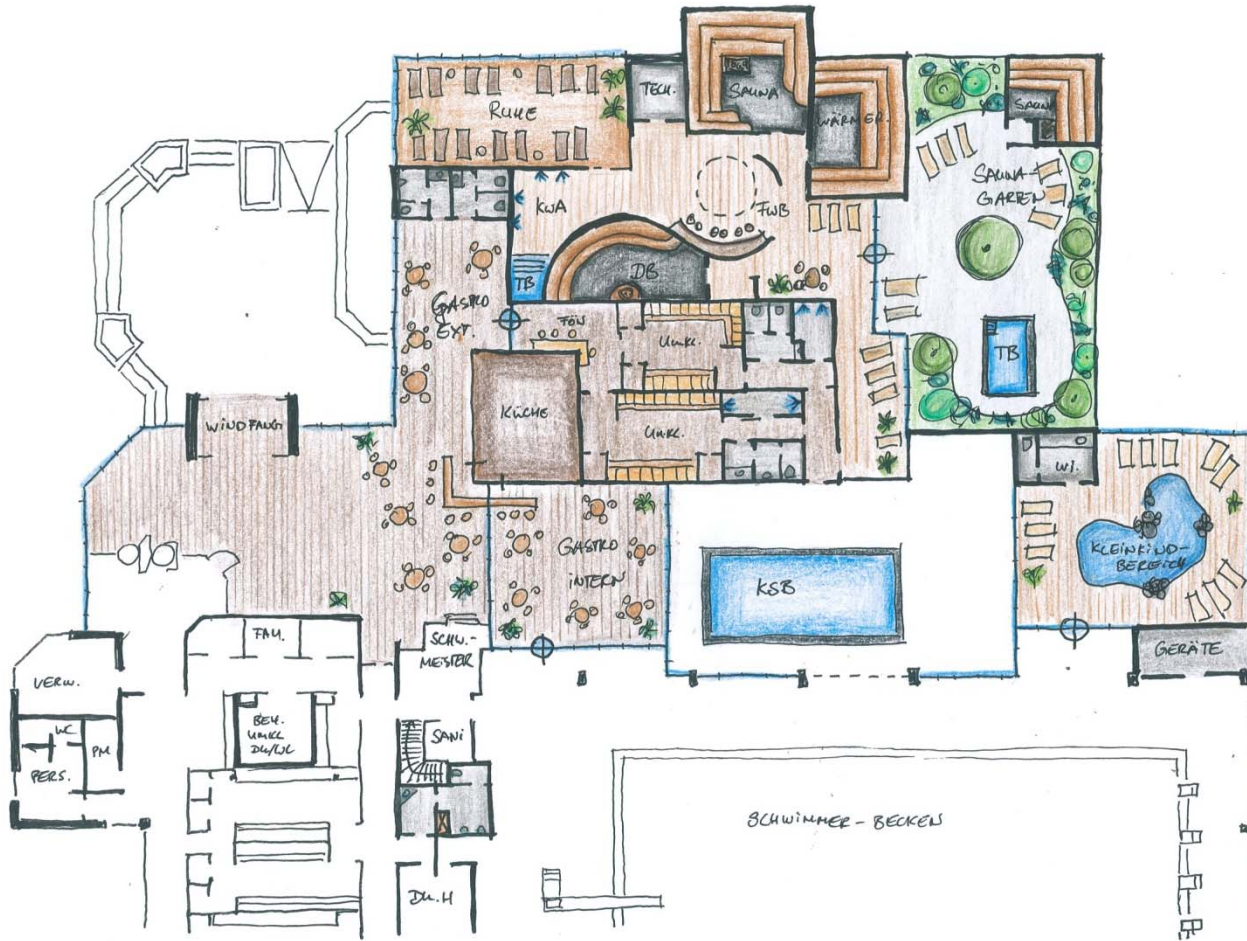
Anlage 2 – Bilder der Saunaanlage

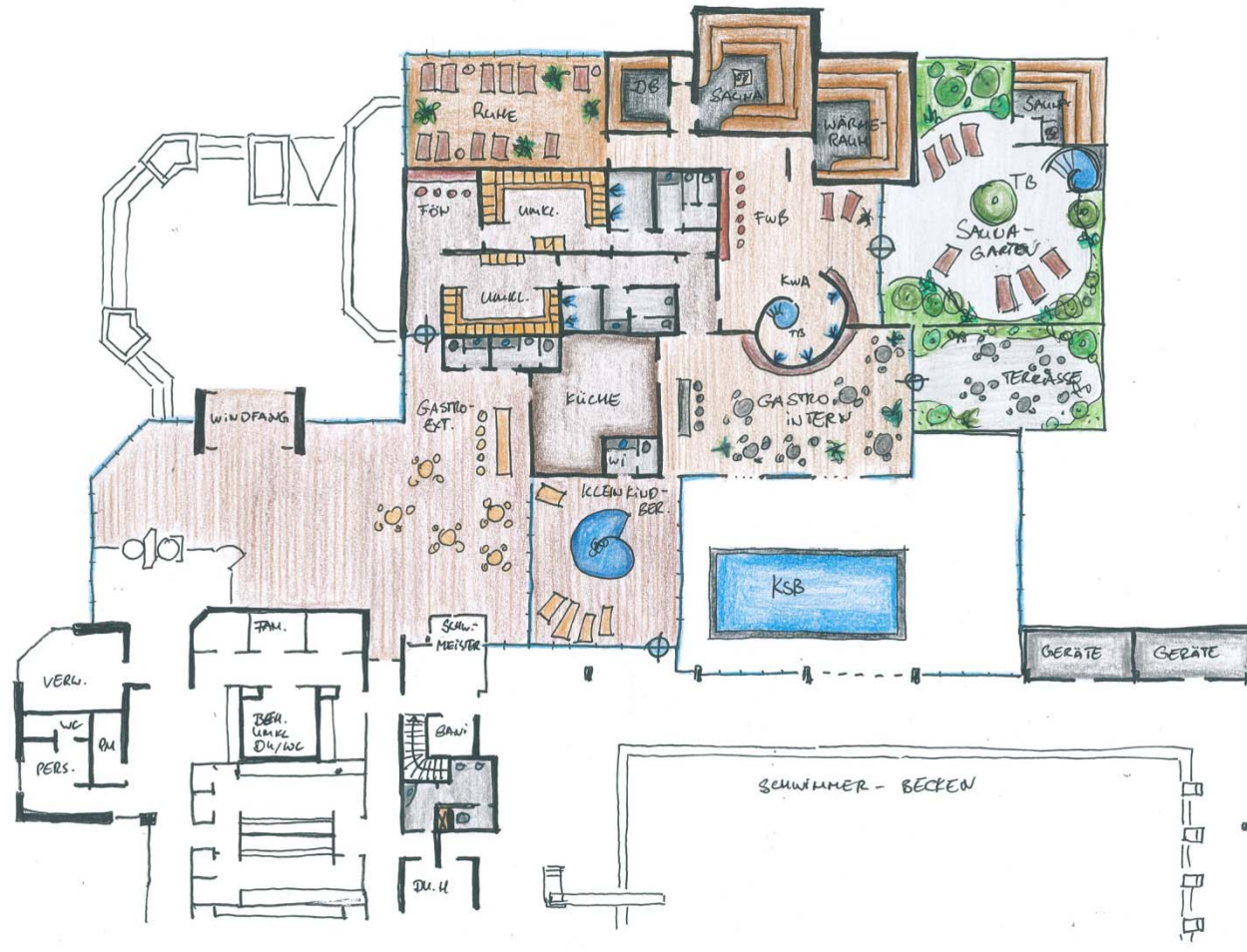
Hallenbad Rastede

Hallenbad-Studie im Palaisgarten

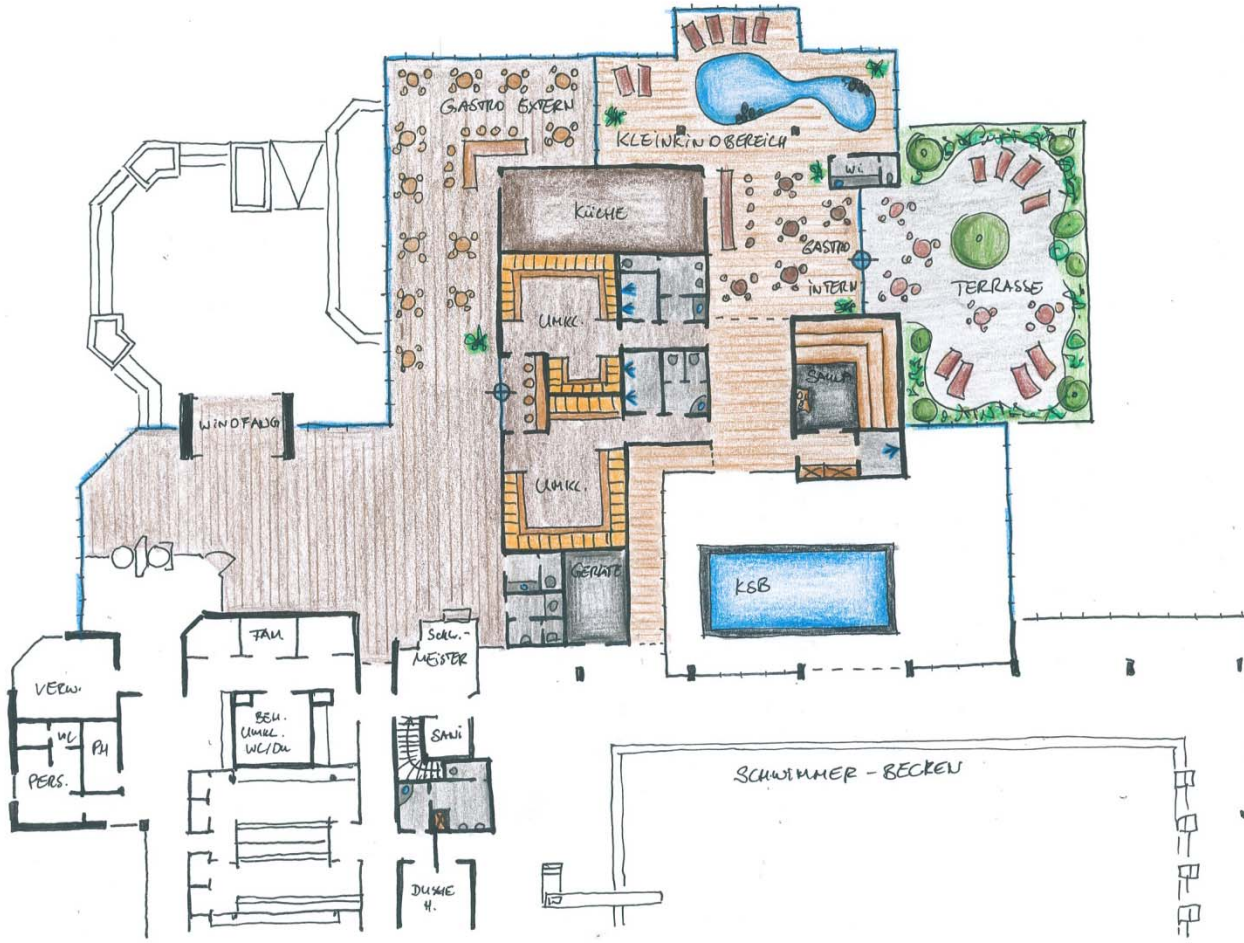
Bad Zwischenahn, 12.12. 2011

- Sauna „Typ 1“
- Umkl. auch für Sommerbetrieb Kombibecken nutzbar
- Kleinkindbereich als Anbau
- Cafeteria intern und extern
- Vergrößerung WC Herren, Bad (+2 Urinale)
- Zusätzlicher Geräteraum Bad

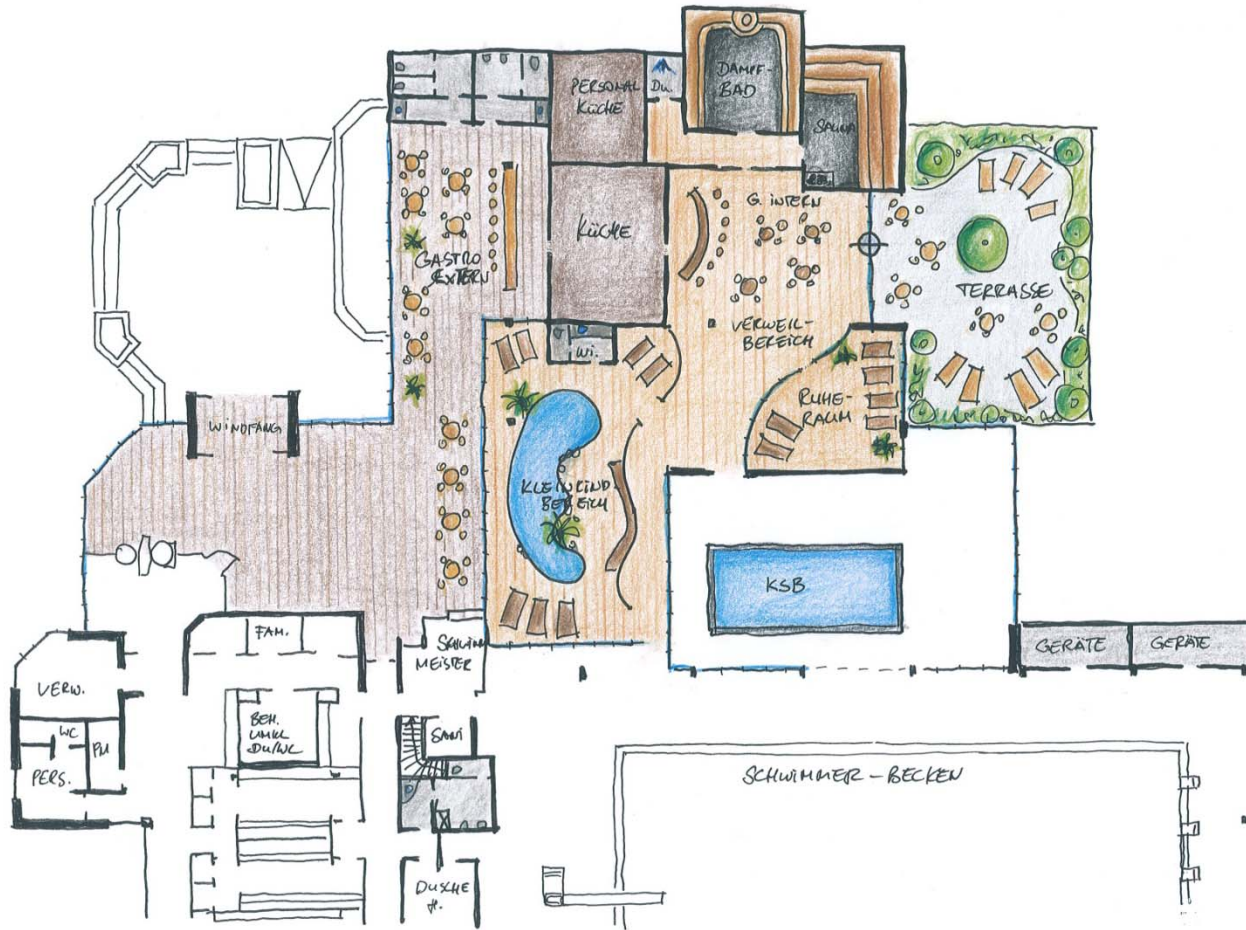




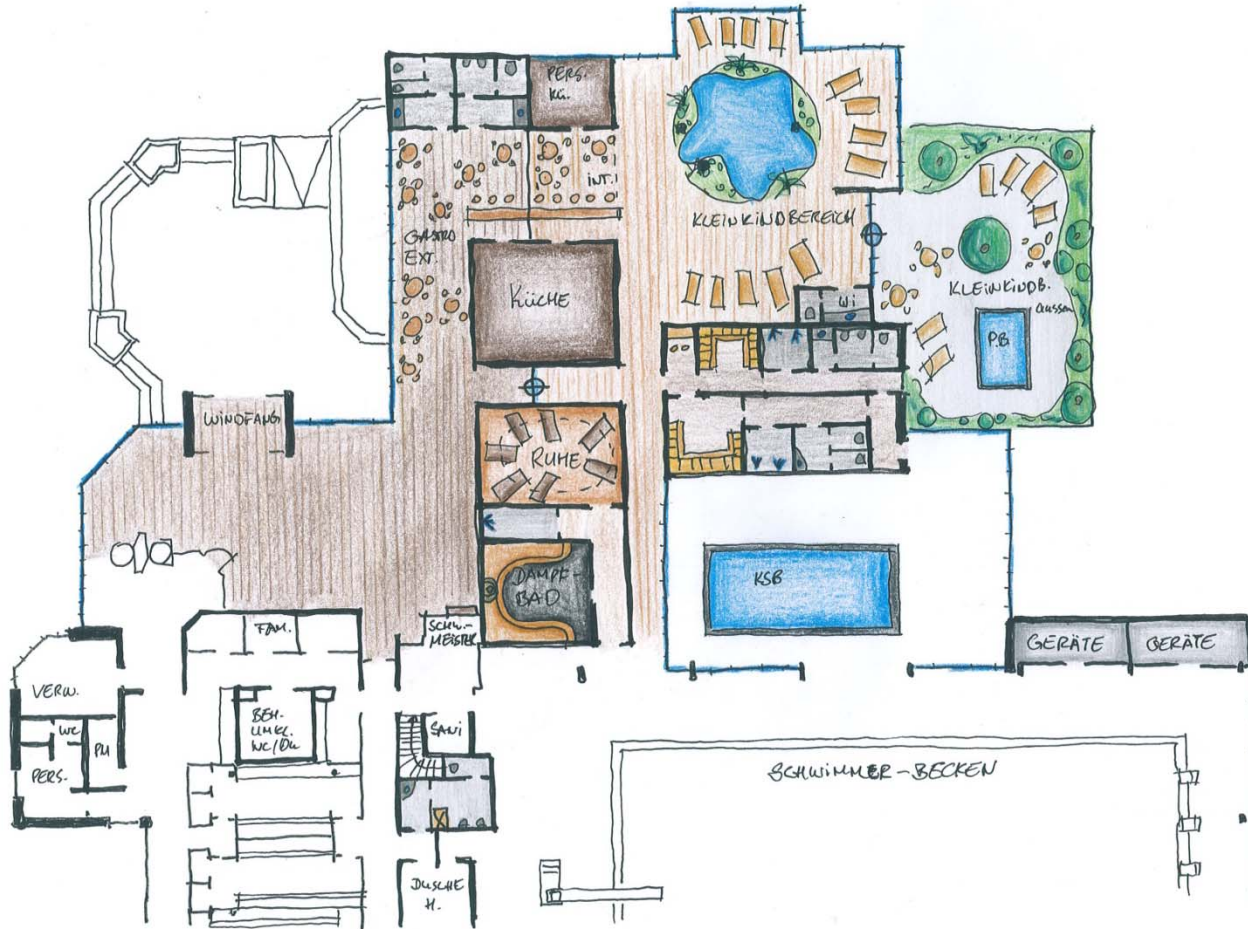
- Sauna „Typ 1“
- Umkl. auch für Sommerbetrieb Kombibecken nutzbar
- Kleinkindbereich integriert
- Cafeteria intern und extern
- Vergrößerung WC Herren, Bad (+2 Urinale)
- Zusätzlicher Geräteraum Bad



- Sauna zur Mitnutzung
- Zusätzl. Umkl. für Sommerbetrieb Kombibecken
- Kleinkindbereich integriert
- Cafeteria intern und extern
- Vergrößerung WC Herren, Bad (+2 Urinale)
- Zusätzlicher Geräteraum Bad



- Sauna und
- Dampfbad zur Mitnutzung
- Kleinkindbereich integriert
- Cafeteria intern und extern
- Vergrößerung WC Herren, Bad (+2 Urinale)
- Zusätzlicher Geräteraum Bad



- Sauna zur Mitnutzung
- Kleinkindbereich integriert
- Zusätzl. Umkl. für Sommerbetrieb Kombibecken
- Cafeteria intern und extern
- Vergrößerung WC Herren, Bad (+2 Urinale)
- Zusätzlicher Geräteraum Bad

Bilder der alten Saunaanlage Hallenbad im Palaisgarten



Grundriss Saunabereich mit Bildnummern



Sauna im Hallenbad

1



Eingangsbereich/Tresen

2





Umkleidekabinen



Flur und Massagekabinen







15




Toilette Massagebereich

16



17



18



Aufenthaltsraum

19



Ruheraum





23

Forum/Aufenthaltsbereich



24

Finnische Sauna





28

Saunaduschen



29





Flur zum Kombibecken und Toiletten

32



33



34

Damentoilette und Dusche



35



36

Herren-WC und Duschen



Putzmittelraum

37



38

Farbsauna im Außenbereich



39



40

Außenbereich

Ofenraum für Fangopackungen

41



42



43



Mitarbeiterküche

Mitarbeitertoilette

44



45



Hallenbadgastronomie



B e s c h l u s s v o r l a g e

Vorlage-Nr.: 2012/081

freigegeben am 05.04.2012

GB 2

Sachbearbeiter/in: Sabine Meyer

Datum: 05.04.2012

Gerätehaus Schulsportanlage Feldbreite

Beratungsfolge:

<u>Status</u>	<u>Datum</u>	<u>Gremium</u>
Ö	21.05.2012	Kultur- und Sportausschuss
N	05.06.2012	Verwaltungsausschuss

Beschlussvorschlag:

Für die Schulsportanlage wird ein Gerätehaus entsprechend der Anlage errichtet.

Sach- und Rechtslage:

Die Schulsportanlage Feldbreite wurde seit dem 02.04.2012 für die Nutzung des Schul- und Vereinsports vollends freigegeben.

Bereits bei der Planung der Schulsportanlage bestand Konsens darüber, dass für die Unterbringung der leichtathletischen Sportgeräte sowie den Geräten für die Platzpflege ein Gerätehaus zu errichten ist, da andere Räumlichkeiten vor Ort nicht vorhanden sind. Hierfür wurden im Haushaltsplan 2012 bereits Mittel bereitgestellt.

Die Größe des Gebäudes orientiert sich an den vorhandenen und noch zu erwerbenden Sportgeräten und den Geräten für die Platzpflege. Wie mit der Kooperativen Gesamtschule und dem VfL Rastede abgestimmt, sollen die leichtathletischen Sportgeräte gemeinsam genutzt werden. Das Raumprogramm sieht daher vor, dass ein Hauptraum für die Sportgeräte gemeinsam genutzt wird. Separiert werden jedoch die beiden Hürdenwagen des VfL Rastede. Ein dritter Raum ist für die Geräte zur Platzpflege bestimmt.

Gleichfalls abgestimmt wurde der Standort im südöstlichen Bereich der Schulsportanlage in der Nähe der Zufahrt für den Bauhof. Diese Position ist für die Nutzung des Platzes optimal, da die Starterpositionen in der angrenzenden Kurve beginnen. Zudem wird für die Sportler ein Sammelpunkt geschaffen, der weiter vom Schulgebäude entfernt liegt und somit ggf. den laufenden Unterricht weniger beeinträchtigt.

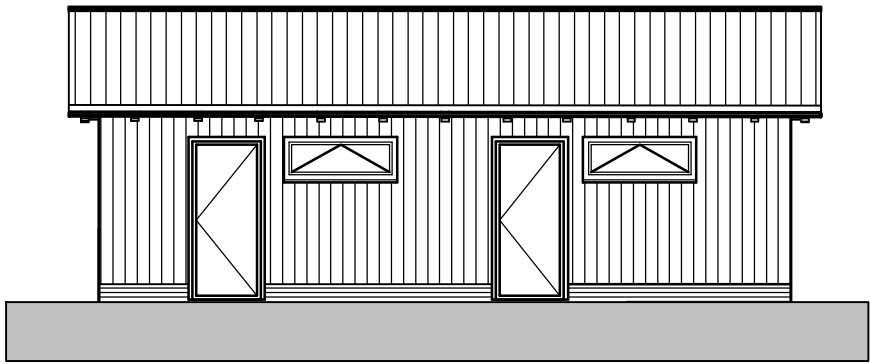
Bis zur Fertigstellung des Gerätehauses stehen zwei Container zur Unterbringung der Geräte zur Verfügung.

Finanzielle Auswirkungen:

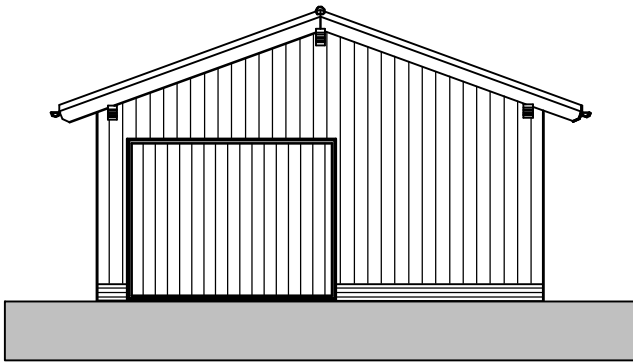
Nach Aufstellung des Geschäftsbereiches „Zentrale Gebäudewirtschaft“ ist von Gesamtkosten für das Gerätehaus in Höhe von etwa 50.000 €auszugehen. Haushaltsmittel wurden im Haushaltsplan 2012 in dieser Höhe bereitgestellt.

Anlagen:

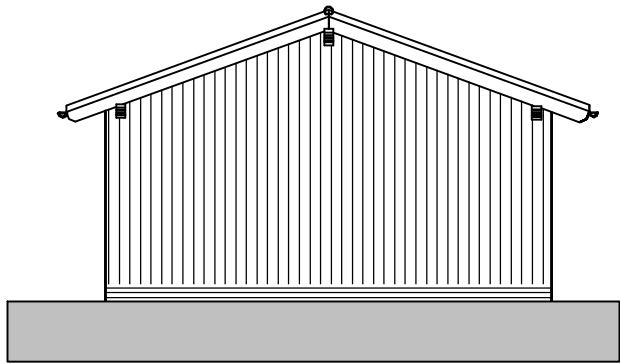
1. Lage- und Grundrissplan Gerätehaus
2. Baubeschreibung
3. Kostenschätzung



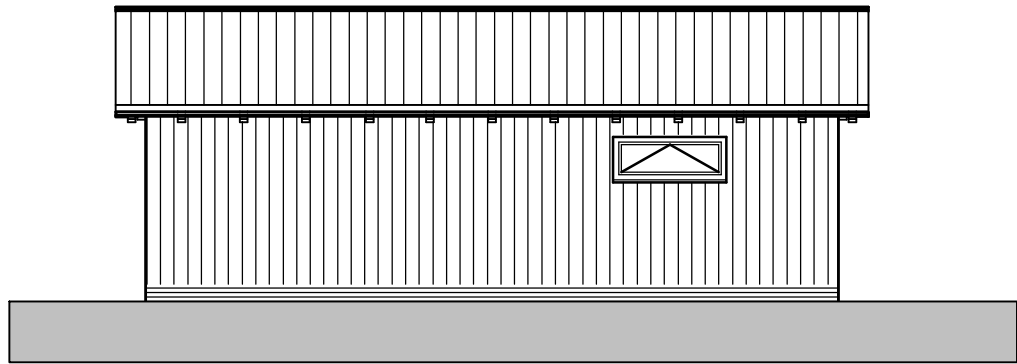
Ansicht Norden



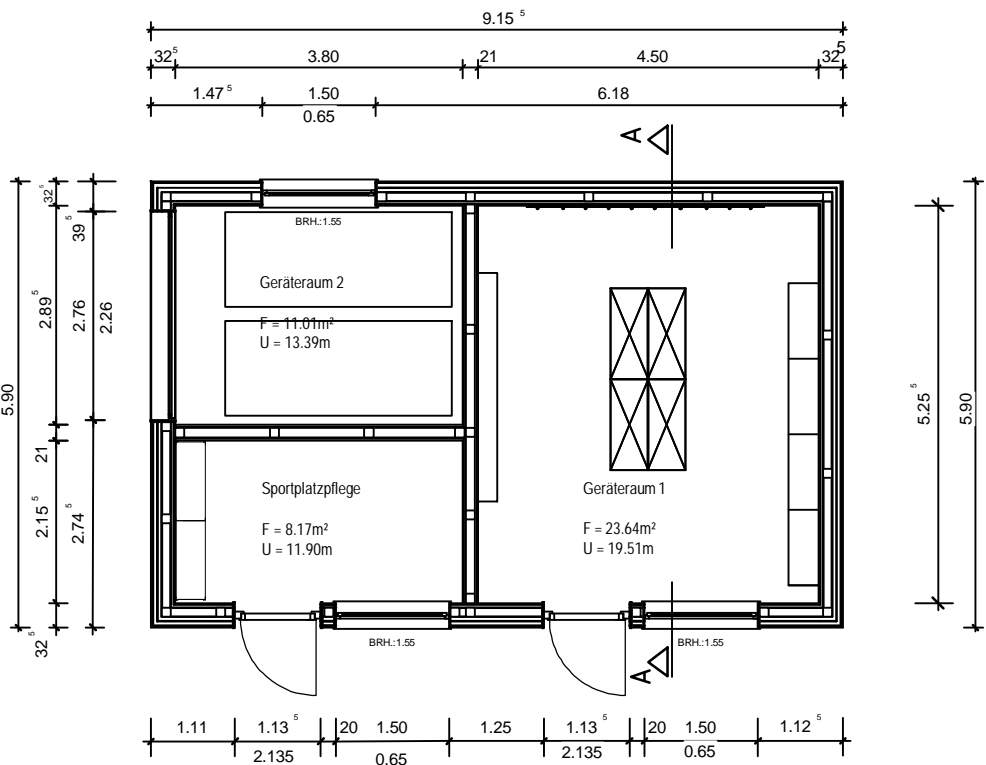
Ansicht von Osten



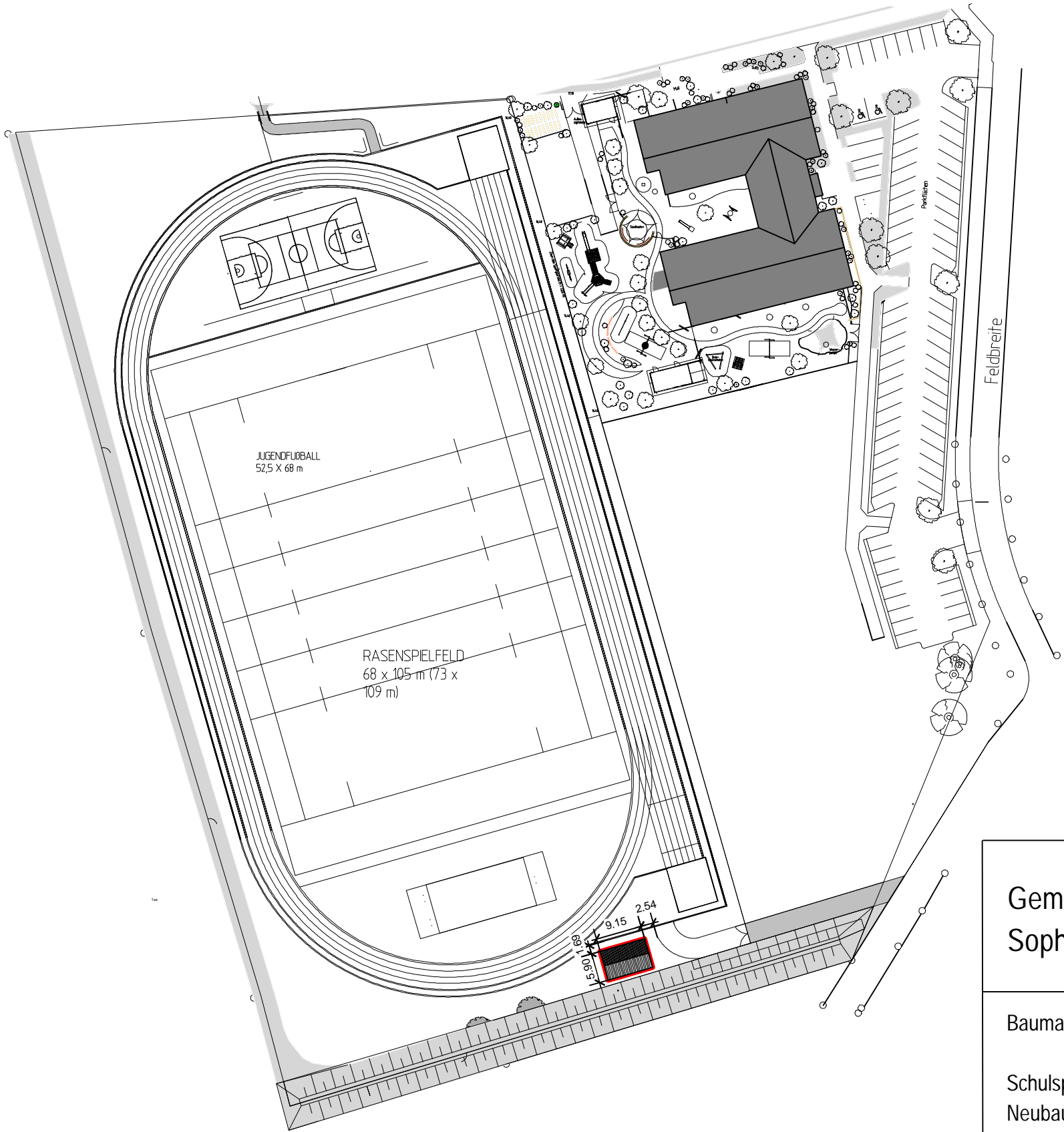
Ansicht Westen



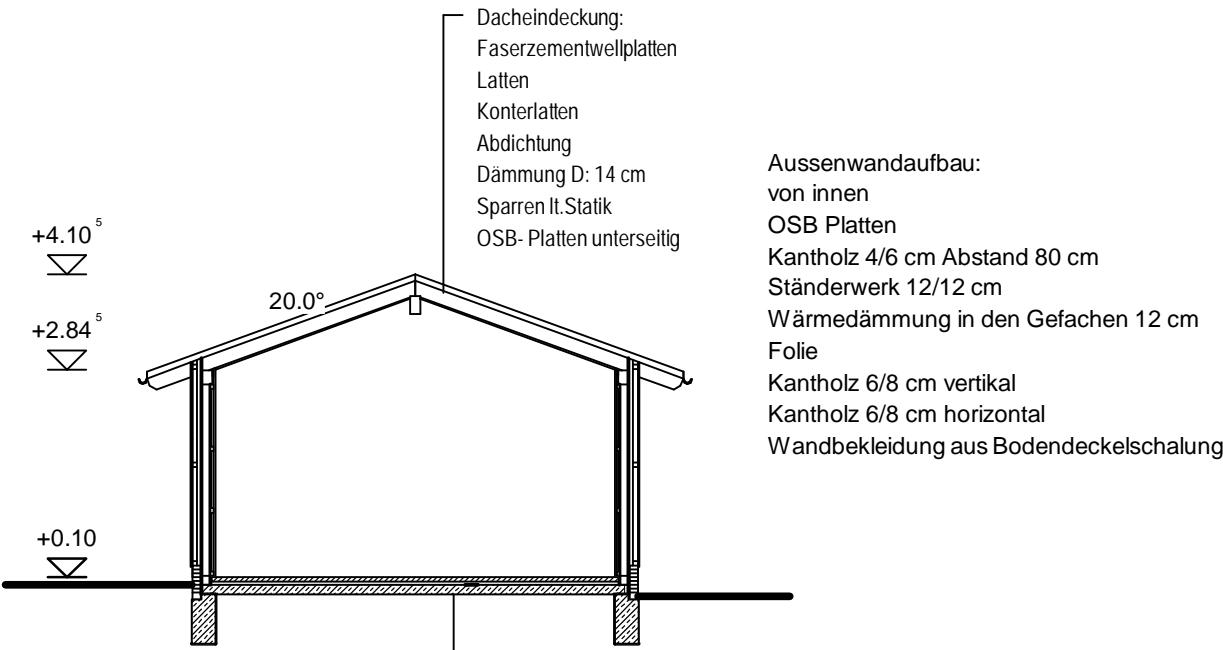
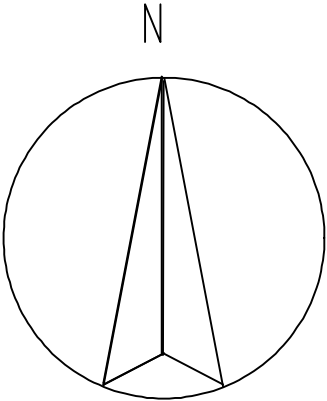
Ansicht Süden



Grundriss Erdgeschoss



Lageplan
Gemarkung: Rastede
Flur 43
Flurstück 168/9



Schnitt A-A

Gemeinde Rastede
Sophienstrasse 27, 26180 Rastede



Baumassnahme

Schulsportanlage Rastede- Feldbreite
Neubau eines Gerätehauses

Bauteil	Massstab	Verfasser	Datum
Ansichten, Grundriss, Schnitt, Lageplan	1 : 100/1000	A. Witte	10.04.2012

Bauherr: Entw.- Verfasser:

Bauvorhaben: Neubau eines Gerätehauses für den Sportplatz Rastede -Feldbreite
Bauherrin: Gemeinde Rastede, Sophienstrasse 27, Rastede

Baubeschreibung :

Dach:	Dacheindeckung aus Faserzementplatten Unterdach, Dämmung, Sparren lt. Statik
Außenwände:	Holzrahmenbau bestehend aus Ständerwerk, Beplankung innen aus OSB- Platten Beplankung außen aus Boden- Deckelschalung senkrecht, grau lasiert. Alle Außenwände mit Wärmedämmung
Innenwände:	Holzrahmenbau bestehend aus Ständerwerk, Beplankung beidseitig aus OSB- Platten
Fußböden:	Estrich, Dämmung, Stahlbetonsohle
Fundamente:	Stahlbetonstreifenfundamente lt. Statik
Fenster:	Kunststoff- Fenster und Außentüren
Elt.- Installation:	Beleuchtung, Schalter, Steckdosen in allen Räumen
Heizung:	Elt.- Heizung
Außenanlagen:	Pflasterflächen in den Bereichen der Zuwegungen und Anbindungen an die übrigen Pflasterflächen

Neubau eines Gerätehauses für den Sportplatz Rastede- Feldbreite

Kostenschätzung

	Stck	Länge	Bteite	Höhe	Masse	Einheitspreis	Ges.- Preis	
Erdarbeiten, Beton- und Maurerarbeiten								
Mutterboden abtragen		9,20	6,00	0,60	3,31	70,00	231,84	
Fundamente ausheben		30,40	0,80	0,35	3,72	70,00	260,68	
Füllsand einbauen		9,50	6,00	0,20	11,40	20,00	228,00	
Fundamente einbauen		30,40	0,80	0,35	3,72	150,00	558,60	
Betonsohle einbauen		9,30	5,60	0,16	8,33	220,00	1.833,22	
Abdichtung Sohle		9,30	5,60		52,08	20,00	1.041,60	
Sockelmauerwerk		30,40	0,30		9,12	120,00	1.094,40	
Estrich auf Dämmung					42,82	30,00	1.284,60	
Zwischensumme Erdarbeiten, Maurer- und Betonarbeiten							6.532,94	6532,936
Zimmerarbeiten Aussenwände								
Ständerwerk innen OSB Platten								
einschl. Dämmung		30,40	3,00		91,20	110,00	10.032,00	
Aussenwandverkleidung aus								
Boden- Deckelschalung 2 x Kantholz 6/6 cm		30,40	3,00		91,20	75,00	6.840,00	
Innenwände Ständerwerk beidseitig mit								
OSB Platten beplankt ohne Dämmung		8,00	3,50		28,00	100,00	2.800,00	
Kunststofffenster	3	2,00	1,00			600,00	1.800,00	
Geräteraumtor	1					1.000,00	1.000,00	
2 Aussentüren 2 flüglig	2					900,00	1.800,00	
Zwischensumme Zimmerarbeiten Aussenwände							24.272,00	24.272,00
Zimmerarbeiten Dach								
Sparren	28	3,55	0,08	0,16	1,27	600,00	763,39	
Pfetten	3	10,00	0,14	0,18	0,76	600,00	453,60	
Abbund	28	3,55				10,00	994,00	
	3	10,00				10,00	300,00	
Traufschalung	2	10,00	0,60			40,00	480,00	
Ortgangschalung	2	7,00	0,60			40,00	336,00	

Neubau eines Gerätehauses für den Sportplatz Rastede- Feldbreite

Kostenschätzung

	Stck	Länge	Bteite	Höhe	Einheitspreis	Ges.- Preis	
Dachrinne	2	10,00			50,00	1.000,00	
Fallrohre	2	3,00			50,00	300,00	
Dämmung 12 cm		10,00	7,00		18,00	1.260,00	
OSB Platten unterseitig		10,00	7,00		20,00	1.400,00	
Folie/Abdichtung		10,00	7,00		10,00	700,00	
Konterlattung		10,00	7,00		10,00	700,00	
Lattung		10,00	7,00		10,00	700,00	
Dacheindeckung aus Faserzementplatten		10,00	7,00		25,00	1.750,00	
Zwischensumme Zimmerarbeiten Dach						11.136,99	11.136,99
Elt.- Installation							
Hausanschluss	1					1.500,00	
Verteilung, Kabel Steckdosen, Beleuchtung						1.500,00	
2 E- Heizkörper	2				900,00	1.800,00	
Zwischensumme Elt.- Arbeiten						4.800,00	4.800,00
Aussenanlagen							
Anschluss der Dachentwässerung	1					1.000,00	
Pflasterarbeiten	1					2.000,00	
Zwischensumme Aussenanlagen						3.000,00	3.000,00
Gesamtkosten des Gebäudes ohne Baunebenkosten							49.741,93